

2021

Yılı Hesap Dönemine Ait
Faaliyet Raporu





Çalışmadan, öğrenmeden, yorulmadan rahat yaşamamanın yollarını aramayı alışkanlık haline getirmiş uluslar; önce onurlarını, sonra özgürlüklerini daha sonrada geleceklerini kaybetmeye mahkumdurlar...

K. Atatürk

İÇİNDEKİLER

Sayfa

1. Yönetimin Mesajı	5-8
1.1. Yönetim Kurulu Başkan ve Başkan Yardımcısı'nın Mesajı	6
1.2. Genel Müdür'ün Mesajı	7
2. Kısaca Çuhadaroğlu	9-26
2.1. Kurum Profili	10
2.2. Çuhadaroğlu'nun Öyküsü	11
2.3. Çuhadaroğlu Metal	14
2.4. Çuhadaroğlu Alüminyum	16
2.5. Grup Şirketleri	18
2.6. Kalite ve Çevre Politikamız	19
2.7. Misyonumuz, Vizyonumuz ve Değerlerimiz	20
2.8. İlkleri Gerçekleştiriyoruz	22
2.9. Kilometre Taşları	24
2.10. Rakamlarla Çuhadaroğlu	26
3. Genel Bilgiler	27-36
3.1. Rapor Dönemi	28
3.2. Şirket Bilgileri	28
3.3. Yönetim Kurulu	29
3.4. Komiteler	32
3.5. Üst Yönetim	34
3.6. Organizasyon Yapısı	35
3.7. Sermaye ve Ortaklık Yapısı	36
3.8. Yönetim Organı Üyelerinin İşlemleri ve Rekabet Yasağına İlişkin Bilgiler	36
4. Yönetim Kurulu Üyeleri ile Üst Düzey Yöneticilere Sağlanan Mali Haklar ve Diğer Menfaatler	37-38
5. Araştırma ve Geliştirme Çalışmaları	39-40
6. Faaliyetler ve Faaliyetlere İlişkin Önemli Gelişmeler	41-56
6.1. Üretim	42
6.2. Ürünlerimiz	45
6.3. Çuhadaroğlu Metal Markalarına İlişkin Bilgiler	48
6.4. Bağlı Ortaklık Projeleri	49
6.5. Faaliyet Döneminde Yapılan Yatırımlara İlişkin Bilgiler ve Yatırım Planları	52
6.6. İç kontrol Sistemi ve İç Denetim Faaliyetleri	52
6.7. İştirakler ve Pay Oranlarına İlişkin Bilgiler	53
6.8. İlişkili Taraf İşlemlerine İlişkin Bilgiler	53
6.9. İktisap Edilen Şirket Paylarına İlişkin Bilgiler	53
6.10. Faaliyet Dönemi İçerisinde Yapılan Özel Denetimler ve Kamu Denetimleri	53
6.11. Davalara İlişkin Bilgiler	53
6.12. Genel Kurul Kararları ve Hedeflere İlişkin Bilgiler	53
6.13. Şirket ve Yönetim Kurulu Üyeleri Yaptırımları	53
6.14. Dönem İçerisindeki Olağan ve Olağanüstü Genel Kurul Toplantılarına İlişkin Bilgiler	54
6.15. Bağış ve Yardımlar ile Sosyal Sorumluluk Projeleri	54
6.16. Şirket Faaliyetlerini Önemli Derecede Etkileyebilecek Mevzuat Değişiklikleri	54
6.17. Esas Sözleşme Değişiklikleri	54
6.18. Çıkarılmış Sermaye Piyasası Araçları	54
6.19. Şirket Performansına İlişkin Değerlendirmeler	54
6.20. Şirket ve Sektör Değerlendirmeleri	55
7. Çevre, İnsan Kaynakları ve Sosyal Sorumluluk	57-66
7.1. Çevre	58
7.2. İnsan Kaynakları	59
7.3. Sosyal Sorumluluk	60
7.4. Grup'un Sponsorluk Kapsamında Yer Aldığı Etkinlikler	64
8. Finansal Durum	67-70
8.1. Finansal Duruma ve Faaliyet Sonuçlarına İlişkin Yönetim Organının Değerlendirmesi	68
8.2. Finansal Analiz	69
8.3. Sermayeye İlişkin Değerlendirmeler	70
8.4. Finansal Önlemler	70
8.5. Kar Dağıtımına İlişkin Bilgiler	70

	Sayfa
9. Riskler ve Yönetim Kurulunun Değerlendirmesi	71-74
9.1. Finansman Kaynakları	72
9.2. Risk Yönetimi Politikalarına İlişkin Bilgiler	72
9.3. Riskin Erken Saptanması Komitesinin Çalışmalarına ve Raporlarına İlişkin Bilgiler	74
9.4. Satışlar, Verimlilik, Gelir Yaratma Kapasitesi, Kârlılık, Borç/Öz Kaynak Oranı ve Benzeri Konularda İleriye Dönük Riskler	74
10. Yatırımcı İlişkileri Birimi Faaliyetleri	75-76
11. Bağımsız Yönetim Kurulu Üyelik Beyanı	77-78
12. Yönetim Kurulunun Komitelere İlişkin Değerlendirmesi	79-80
13. Sorumluluk Beyanı	81-82
14. Şirketler Topluluğuna İlişkin Hususlar	83-84
15. Diğer Hususlar	85-86
16. Kurumsal Yönetim İlkelerine Uyum	87-98
16.1. Kurumsal Yönetim İlkelerine Uyum Beyanı	87
16.2. Kurumsal Yönetim Uyum Raporu	87
16.3. Kurumsal Yönetim Bilgi Formu	94
16.4. Sürdürülebilirlik İlkeleri Uyum Raporu	99
17. Faaliyet Raporuna İlişkin Bağımsız Denetçi Görüşü	105
18. Konsolide Finansal Tablolara İlişkin Bağımsız Denetçi Görüşü	107-110
19. Konsolide Finansal Tablolar ve Dipnotlar	111



Yönetimin Mesajı



Murat Ruhi ÇUHADAROĞLU
Yönetim Kurulu Başkanı

Halil Nejat ÇUHADAROĞLU
Yönetim Kurulu Başkan Vekili

2021 TÜM DÜNYA İÇİN ZORLU BİR YIL OLDU

Değerli paydaşlarımız,

2021 yılı tüm Dünya için zorlu bir oldu. Covid-19 (Koronavirüs) salgınının etkileri azalsa da küresel ekonomiyi olumsuz etkiledi. Salgının yanı sıra, küresel iklim değişikliği nedeniyle ortaya çıkan olumsuz doğa koşulları ve küresel politik gerginlikler ekonomiyi tehdit eden risklerin ve belirsizliklerin artmasına neden oldu. Söz konusu belirsizlik ortamında üretim ve ticaret yapmak tüm şirketler için daha riskli, karmaşık ve zor hale geldi.

Covid-19 salgınının geçen yıl Dünya ekonomisinde yarattığı daralma 2021 yılında aşılama ve kademeli normalleşme çalışmalarıyla giderilmeye çalışıldı. Ülkeler salgının yarattığı durgunluğu tersine çevirmek için uyguladıkları politikaları yavaş yavaş değiştirmeye başladılar. Buna rağmen Covid-19 varyantlarının ortaya çıkışı toparlanmanın yavaşlamasına sebebiyet verdi. ABD-Çin ticaret savaşları, tedarik zincirindeki sorunlar, konteyner krizi, çip krizi, enerji ve emtia fiyatlarındaki artışlar, geçen yıl daralan küresel ekonominin toparlanmasının önündeki en büyük engeller olarak karşımıza çıktı. Küresel iklim değişikliğinin yarattığı olumsuzluklar özellikle tarımsal rekoltenin ve enerji üretiminin azalmasına sebebiyet verdi. Durum böyleyken yaşanan politik gerginlikler ekonomik gidişatın daha da belirsizleşmesine yol açtı. Hammadde ve enerji fiyatları bir yandan hızla artarken, fiyatlarda yaşanan oynaklıklar küresel ticareti zorlaştırdı. Geçen yıl salgının etkilerini azaltmak için uygulanan genişletici para politikaları ve yukarıda bahsi geçen olumsuzluklar küresel düzeyde hissedilir bir enflasyon etkisi yarattı. Geçmişte gelişmekte olan ülkelerin sorunu olan enflasyon 2021 yılından itibaren gelişmiş ülkelerde de hissedilmeye başlandı. Tüm bunların yanı sıra, 2021 yılı faaliyet raporumuzu yayınladığımız tarih itibarıyla devam eden Rusya-Ukrayna savaşı ise küresel ekonomiyi ciddi düzeyde olumsuz etkiliyor.

Ülkemiz 2021 yılında yukarıda bahsedilen küresel ekonomik ve siyasi olumsuzlukların etkisini maalesef daha derinden hissetti. Tedarik zincirinde yaşanan sıkıntılar, enerji ve emtia fiyatlarındaki artışlar, kur şokları ve fiyatlar ile kurlarda yaşanan oynaklık ekonomik performansı olumsuz etkiledi. Tüm bu olumsuzluklara rağmen Türkiye, yüksek kur ve enflasyon kaskacında, başta artan ihracatı sayesinde son 10 yılın en yüksek büyüme seviyesine ulaştı.

ÇUHADAROĞLU GRUBU HEDEFLERİNİ AŞIYOR

Değerli paydaşlarımız,

Çuhadaroğlu Grubu olarak yerel ve küresel düzeyde yaşanan tüm olumsuzluklara rağmen 2021 yılında son derece başarılı bir performans sergiledik. Belirsizliklere karşı almış olduğumuz önlemler sayesinde Grup olarak güçlü mali yapımızı sürdürdük. Etkin tedarik zinciri ve maliyet yönetimi ile pazarlama&satış politikamız sayesinde 2021 yılı için belirlemiş olduğumuz hedeflerimizi aştık. Çuhadaroğlu Grubu olarak, hem imalat hem de taahhüt tarafında yapmış olduğumuz işler sayesinde konsolide ciromuzu geçmiş yıla nazaran yaklaşık 2 kat, dönem sonu net karımızı yaklaşık 4 kat artırdık.

BAŞARILI PERFORMANSIMIZI 2022'DE SÜRDÜRMEYİ HEDEFLİYORUZ

Üretim kapasitemizi zorlayarak başarılı bir şekilde sonlandırdığımız 2021 yılı faaliyetlerimizi, 2022 yılında da devam ettireceğimiz inancıyla, hedeflerimizi daha da büyüttük. 2022 yılında ana hedefimiz üretimde verimlilik. Mevcut kapasitemizi daha verimli kullanmak amacıyla yenileme yatırımları ve kapasite artırıcı yeni yatırımlar hayata geçirmeyi planlıyoruz. Bunun yanı sıra ürün ve Pazar çeşitlendirmesi ile etkin tedarik zinciri ve maliyet yönetimi odak noktamız olacaktır. Güçlü mali yapımızla faaliyetlerimizi yürütürken küresel ve yerel ekonomiyi yakından takip ederek risk yönetimindeki proaktif yaklaşımımızı sürdüreceğiz.

1954'ten bu yana alüminyum sektörünün önemli bir oyuncusu olarak faaliyetlerini sürdüren Çuhadaroğlu Grubu, köklü geçmişinde olduğu gibi, ülke ekonomisine katkı sağlamaya devam etmektedir. Gelecekte de bu misyonumuzu siz değerli paydaşlarımızın katkılarıyla kararlılıkla sürdüreceğiz. Başta kurucumuz merhum Ahmet Çuhadaroğlu'na, özverili çalışanlarımıza, iş ortaklarımıza, müşterilerimize ve siz değerli hissedarlarımıza teşekkürlerimizi sunarız.

Saygılarımızla,

Murat Ruhi ÇUHADAROĞLU
Yönetim Kurulu Başkanı

Halil Nejat ÇUHADAROĞLU
Yönetim Kurulu Başkan Vekili



Kenan ARACI
Genel Müdür

KÜRESEL VE YEREL BELİRSİZLİKLERİN GÖLGESİNDE BİR YILI DAHA GERİDE BIRAKTIK

Değerli paydaşlarımız,

2021 yılı hem Dünyada hem de ülkemizde birçok belirsizliğin baş gösterdiği bir yıl oldu. Bir yandan tüm Dünyayı etkisine alan Covid-19 (Koronavirüs) salgının olumsuz etkileri devam ederken, diğer yandan politik gerilimler ve küresel iklim değişikliğinin yarattığı doğal felaketler yaşandı. Covid-19 salgını Dünyanın ortak gündemi olmaya devam etti. Daha salgının olumsuz etkileri bertaraf edilmeye çalışılırken, ülkemiz de dahil olmak üzere Dünyanın pek çok yerinde olağandışı hava koşulları, sel felaketleri, kuraklık ve orman yangınları gibi yıkıcı doğa olayları gerçekleşti. Söz konusu olaylar insanlığın önündeki en büyük tehlikelerden biri olan küresel iklim değişikliği konusunda farkındalığı artırdı. Diğer yandan, yeni ABD iktidarının politikaları, Orta Doğu'da ve Afrika'da yaşanan siyasi gerginlikler, Afganistan'da yaşanan iktidar değişikliği ve Rusya-Ukrayna gerginliği risk ve belirsizlikleri daha da artırdı.

Dünya Sağlık Örgütü verilerine göre 2021 yıl sonu itibarıyla kümülatif vaka sayısı 290 Milyonu geçti. Salgının başından bu yana 5,4 Milyon insan hayatını kaybetti. Güney Afrika'da tespit edilen "Omicron" varyantı küresel ölçekte salgına ilişkin kaygıların yeniden yükselmesine neden olurken, varyantın Avrupa'da görülmesinin ardından salgınla mücadele tedbirleri yeniden uygulanmaya başlandı. Olumsuz iklim koşulları ve politik gerginlikler salgından olumsuz etkilenen Dünya ekonomisini belirsizliğe sürükledi, küresel ekonomik büyümenin yavaşlamasına sebebiyet verdi. OECD verilerinde göre 2020 yılında %3,4 daralan küresel ekonominin 2021 yılında %5,6 büyüyeceği tahmin edilmektedir. 2022 yılı küresel büyüme tahmini ise hâlihazırdaki duruma göre % 4,5'tir. Diğer yandan, tedarik zincirindeki bozulmaların devam etmesi, olumsuz iklim koşulları nedeniyle gıda arzının düşmesi, enerji ve emtia fiyatlarındaki kayda değer artışlar ve fiyatlardaki aşırı oynaklık küresel bir enflasyonist ortam yaratmaya devam etmektedir. Hatta 2021 yılında gelişmiş ülkeler de enflasyonla yüzleşmek zorunda kaldı. Söz konusu ülkelerdeki enflasyon oranı 2008 yılından bu yana en yüksek oranlarda seyrediyor. Gelişmiş ülkelerdeki yavaşlama ve enflasyonist ortam, zaten küresel tehditler, enflasyon, borç ve gelir eşitsizliği ile mücadele eden gelişmekte olan ülkeler için dış talebi baskılayıcı bir unsur olarak karşımıza çıkmaktadır. Son olarak hâlihazırda devam eden Rusya-Ukrayna Savaşı'na değinmek isterim. Savaşın en önemli boyutu insanı boyutudur. Birincil temennimiz, daha fazla insan mağdur olmadan bir an önce barışın sağlanmasıdır. Şüphesiz bu savaş siyasi ve ekonomik tüm dengeleri bozdu. Yaklaşık iki haftadır süren savaşın ilk ekonomik etkileri enerji ve emtia fiyatlarının hızla

artması yönünde oldu. 2022 yılı söz konusu savaş sebebiyle Dünyada siyasi ve ekonomik yapının yeniden şekilleneceği bir yıl olacak.

Yukarıda bahsedilen gelişmeler çerçevesinde ortaya çıkan küresel ekonomik tablonun Türkiye açısından değerlendirmesini yapacak olursak; Türkiye ekonomisinde enflasyon, borç ve gelir eşitsizliğinin önemli düzeyde hissedildiğini, bununla birlikte küresel ekonomik tablodan büyüme performansı ile pozitif ayrıştığını söyleyebiliriz. Şüphesiz, dış politik ve ekonomik etkiler, yüksek döviz kuru, yaşanan kur şoku, yüksek enflasyonist ortam, fiyatlarda yaşanan aşırı oynaklık ekonomimizi olumsuz etkiledi. Aralık 2021 TÜFE %36,8 olarak gerçekleşti. ÜFE ise %79,89 oldu. Yüksek enflasyon ve döviz kuru probleminin 2022 yılında da devam edeceği öngörülmüyor. Ancak Türkiye ekonomisi tüm olumsuz gelişmelere rağmen 2021 yılında %11 büyümeyi başardı. Şirketimizin de içinde bulunduğu imalat sektörü büyüme oranı ise %10,7 olarak gerçekleşti. Alüminyum sektörü özelinde bakıldığında ise ihracat ağırlıklı büyüme göze çarpıyor. ABD-Çin ticaret savaşının ve Çin'den Avrupa'ya uzanan tedarik zincirinin kırılmasının da etkisiyle, başta AB ülkelerinden olmak üzere talebin Türkiye'ye kayması sebebiyle, Türkiye'nin alüminyum ürünleri ihracat rakamı 2020'ye göre %71 artarak yaklaşık 5 Milyar USD seviyesinde gerçekleşti. 2022 yılında da sektörün ihracat ağırlıklı büyümeye devam edeceği öngörülmüyor.

YAŞANAN TÜM OLUMSUZLUKLARA RAĞMEN ÇUHADAROĞLU GRUBU SON DERECE BAŞARILI BİR YIL GEÇİRDİ

Değerli paydaşlarımız,

Yukarıda özetle açıklamaya çalıştığımız yerel ve küresel ekonomik ortamda, yaşanan tüm olumsuzluklara rağmen Çuhadaroğlu Grubu olarak son derece başarılı bir yılı geçirdik. Her ne kadar iş yapma koşulları zorlaşsa da proaktif yönetim anlayışıyla yürüttüğümüz faaliyetler sonucunda hedeflerimizin ötesinde bir performans sergiledik. Çuhadaroğlu Grubunun konsolide cirosunu 2021 yılında geçmiş yıla nazaran %219 artırdık. Konsolide ciromuz 1 Milyar TL'yi geçti. Net dönem karımız ise %416 artarak 116,3 Milyon TL olarak gerçekleşti. Detaylarını raporumuzun ilgili kısımlarından göreceğiniz üzere kar marjlarımızı arttırdık. Konsolide aktif büyüklüğümüzü geçmiş yıla nazaran 2'ye katladık. Özkaynaklarımızı %50 artırdık. Güçlü mali yapımızı daha da kuvvetli hale getirdik. Çuhadaroğlu Grubu 2022 yılındaki belirsizliklere karşı hem yönetsel açıdan hem de mali açıdan daha hazır durumda.

2022 YILI İÇİN DAHA FAZLASINI HEDEFLİYORUZ

Değerli paydaşlarımız,

Olumsuz yerel ve küresel gelişmelere rağmen elde ettiğimiz 2021 yılı sonuçları, bizleri 2022 yılı için büyüme konusunda daha da istekli kıldı. Hedeflerimizde çitayı yükselttik. 2022 yılında 2021'e nazaran daha fazla büyümek istiyoruz. Bütçemizi bu çerçevede hazırladık. Bu çerçevede kapasitenin verimli kullanılmasına yönelik yenileme yatırımları planlamaktayız. Bunun yanı sıra, kapasite artışı için yeni yatırımların fizibilitelelerini yapıyoruz. Üretim kapasitesinin artırılmasına yönelik yatırımların yanı sıra, verimlilik artışı sağlayacak dijital dönüşüm çalışmalarımız da devam etmektedir. Gelecek yıl bu çalışmalarımıza da hız vermeyi planlıyoruz. Söz konusu gelişimi ve dönüşümü gerçekleştireceklerin değerli çalışanlarımız olduğu bilincindeyiz. Dolayısıyla, hedeflerimiz çerçevesinde, insan kaynakları alanında gerekli yatırımları yapacağız. 2022 yılında hem arz hem de talep cephesinde belirsizliklerin artacağını öngördüğümüzden, söz konusu hedeflerimizi gerçekleştirirken üzerinde durmamız gereken hususlar; tedarik zinciri, maliyet, likidite ve talep/müşteri yönetimi olacaktır.

Diđer yandan, yıllardır Ar-Ge'ye kaynak ayıran bir Őirketiz. Bu dođrultuda d¼zenli olarak yıllık faaliyet gelirlerimizin yaklařık %10'unu Ar-Ge'ye ve üretim s¼reçlerini geliřtirmeye ayırmaktayız. Őirket olarak odaklandığımız bir diđer husus ise kalitedir. Üretim s¼reçlerimiz ve ürünlerimiz, ulusal ve uluslararası kalite standartları çerçevesinde sertifikalandırılmıştır. Őirket kalite birimi yapmakta olduđu girdi ve çıktı kontrollerinde proaktif önlemler olarak ürünlerimizin müşterilere yüksek kalite standartlarında ulařtırılmasını sađlamaktadır.

Kökl¼ bir geçmiři haiz Çuhadarođlu Grubu olarak sektörde uzun yıllardır faaliyet göstermekteyiz. 1954 yılında temelleri atılan Grup geçmişten bug¼ne birçok ekonomik krize ve politik olaya şahitlik etmiştir. Güçlü mali yapısı ve proaktif yönetim anlayışıyla bug¼nlere başarıyla gelen Grubumuz gelecekte de istikrarlı bir şekilde büyümeye ve ülkemiz için deđer yaratmaya devam edecektir. Geçirdiğimiz bu zorlu süreçte, deđerli çalışanlarımıza, tedarikçilerimize, müşterilerimize, hissedarlarımıza ve diđer tüm paydařlarımıza Őükranlarımı sunuyorum. 2022 yılının ülkemize ve tüm Dünyaya sađlık, barıř ve huzur getirmesini temenni ediyorum.

Saygılarımla,

Kenan ARACI
Genel M¼d¼r



Kısaca ÇUHADAROĞLU

Çuhadaroğlu, gerek geliştirdiği alüminyum sistemleri gerekse hem Türkiye’de hem de yurt dışında başarıyla üstlendiği taahhüt işleriyle alüminyum sektöründe akla gelen ilk marka haline gelmiştir.

1954 yılında, Yüksek Mimar Ahmet Çuhadaroğlu tarafından temelleri atılan ve çelik yapı elemanları üretimiyle sektöre adım atan Çuhadaroğlu Grubu, 1965 yılından beri ağırlıklı olarak inşaat sektöründe mimari uygulamalar için alüminyum kapı pencere doğrama üretimi ve uygulaması alanlarında faaliyet göstermeye başlamıştır.

1968 yılında Çuhadaroğlu, imalatta yoğun olarak kullanılan silikon bazlı malzemelerin ithalatına bağımlı olmanın verdiği sıkıntılarla, Türkiye’de adı silikonla özdeş hale gelmiş olan Çekomastik markasını yaratarak öncü ve yenilikçi olma hedefini ortaya koymuştur.

Grup faaliyetlerini, 1978 yılından itibaren, alüminyum doğrama olarak verilen hizmetlerini giydirme cephe ve kompozit yapı elemanları ile cephe kaplama taahhütlerini içine alacak şekilde zenginleştirmiştir.

Grup, yıllar içerisinde pek çok prestijli

uluslararası ürünün temsilciliklerini alarak hizmet ağını yeni cephe elemanlarıyla genişletmiştir. Çuhadaroğlu Grubu bünyesinde gelişen pek çok birim daha sonra profesyonel hizmet verme amacı ile 12 ayrı firma haline gelmiş ve 1996 yılında Çuhadaroğlu Holding’i oluşturmuştur.

Çuhadaroğlu, gerek geliştirdiği alüminyum sistemleri gerekse hem Türkiye’de hem de yurt dışında başarıyla üstlendiği taahhüt işleriyle alüminyum sektöründe akla gelen ilk marka haline gelmiştir. Bugün, alüminyum doğrama alanında çığır açan birçok ürün ve uygulamanın altında Çuhadaroğlu’nun imzası bulunmaktadır.

Kuruluşundan bu yana ülkemizin kalkınmasının temel dinamiklerini desteklemeyi asli görevlerinden biri olarak gören Çuhadaroğlu, aralarında TS EN 9001’in de bulunduğu kalite belgeleri ile tescillenen üretimi ve yarattığı büyük istihdamla Türkiye ekonomisini

desteklemeyi sürdürmektedir.

Yeniliğe açık şirket kültürü, çağdaş yöntemleri kullanan global şirket anlayışı ve teknolojik donanımı ile Çuhadaroğlu Grubu, hizmet verdiği tüm alanlarda kalite yönetimi sistemleriyle müşteri memnuniyetini esas almaktadır. Yurt içinde ve yurt dışında oldukça yüksek bilinirliği olan ve pazar payını sürekli olarak büyüten Grup; kalite, güven, rekabetçilik, teknolojik üstünlük, faaliyet alanı çeşitliliği ile şirketlerini geleceğe taşımaktadır.

Çuhadaroğlu Grubu; alüminyum profil, ekstrüzyon, toz boya ve eloksal yüzey işlemleri alüminyum profilleri, alüminyum kapı, pencere ve cephe sistemleri, otomatik döner ve kayar kapı sistemleri, yangın, kurşun ve bombaya dayanıklı güvenlik sistemleri, alüminyum yapı elemanları, taahhüt ve üretimi ile inşaat sektöründe hizmet vermektedir.



Harcında dürüstlük, başarıma azmi, yatırım tutkusu ve vatan sevgisi olan Türkiye'nin lider markası...

Alüminyum denince akla ilk gelen marka olan Çuhadaroğlu'nun 68 yıllık başarı serüvenine bugüne kadar emek, akıl ve güveniyle destek vermiş birçok paydaşın büyük katkısı olsa da; her öykünün olduğu gibi bizim öykümüzün de bir kahramanı var: Ahmet Çuhadaroğlu.

Ahmet Çuhadaroğlu, yalnızca yarattığı ve gece gündüz çalışarak bugünlere getirdiği bu büyük markayla değil, en büyük sermayesi olarak gördüğü dürüstlük, başarıma azmi, yatırım tutkusu ve vatan sevgisi gibi hiçbir zaman eskimeyecek ve eksilmeyecek değerleriyle de hem çalışma arkadaşlarına hem de Türk toplumuna örnek oldu.

Türkiye tarihinin 68 yılına şahit olmanın ve sektöründe birçok "ilk"lere imza atmanın gururunu yaşayan Çuhadaroğlu'nun başarı yolculuğu 1954 yılında Ahmet Çuhadaroğlu'nun Taksim Tünel'deki mimarlık ofisinde başladı.

Hayalleri, heyecanı ve çalışkanlığı bu ufak büroya sığmayacak kadar büyük olan Ahmet Çuhadaroğlu, aslında başarı öyküsüne dönüşecek bir yazının ilk satırlarını kâğıda dökmeye başladığı o günleri şöyle anlatıyor: "Taksim Tünel'de mimarlık bürom vardı... Bir gün köyden bir okul arkadaşım çıkageldi. Mimarlık yaparken Fatih'te bir proje çizmiştim. Bir apartman projesiydi. O projenin demir işlerinin kendisine verilmesi konusunda mal sahibiyle görüşmemi istiyordu. Ve sonuç olarak demir işlerinin bu arkadaşına verilmesini sağladım. "Al hadi işini yap bakalım" dedik. Bize "Testerem yok, matkabım yok" demeye başladı. "Ben ne anlarım bu işlerden, al dedin işi aldık" dedim. Neyse efendim, arkadaşım yardımcı olayım derken mal sahibine de "yapamıyoruz" diyemedik. İş üzerimize kaldı. Önce mimari projesini yaptığım bir dostumdan bir miktar borç para aldım ve gerekli aletleri aldık. Demirciliğe bu sayede başlamış oldum. Demir kapı pencere yapan biri olarak buldum kendimi. O zamanki demir karaborsadaydı. Demir alıp işleyip, yerine takana kadar fiyat değişiyordu. Satmasam daha kârlıyım, öyle bir durumdu. Ama şartlar beni demirci yapmıştı..."

Yoğun ve yorucu çalışmaların karşılığı elbette hemen alınmamaktadır. Aktif mimarlığı tamamen bırakan Ahmet Çuhadaroğlu, türlü imkansızlıklarla çıktığı bu yeni yolda çetin virajları bir bir alacaktır. Onun döneme ilişkin anekdotları katedilen mesafenin ne denli büyük ve zorlu olduğunu çarpıcı bir şekilde gözler önüne seriyor:

"Eskişehir'de Porsuk Çayı üzerinde Porsuk

Barajı var. Almanlar orada bir iş hanı yapıyordu. Onlardan işi aldım. Ancak işi yapacak param yoktu. Yanıma iki tane daha ortak buldum ve daha sonra onlarla birlikte Ataköy'de daha büyük bir demir işi çıktı. Ataköy o zaman daha yeni yapılıyordu. Mimar arkadaşların teşvikiyle buradaki ihaleye girdik. O zaman rakipler Profilo ve Arçelik'ti. O zamanlar rakiplerimizin imkanları vardı. Presleriyle sacları bükebiliyorlardı. Arkadaşım mimar Aydın Boysan, orada müdüdü. Mimarlık ikinci planda kaldı ve akıntı beni demir doğrama-çelik işleyen, uygulayan biri haline getirdi. Ahmet Bey, Selahattin Bey ve Firuz Cevahir de demir doğrama işi yapıyorlardı. Onlarla birlikte ASFER'i kurduk. 8 yıl ortaklık yaptık bu arkadaşlarla. Ancak işi yapacak yer bulamıyorduk. Kâğıthane derelerinde ahırlar vardı. Onlardan kiralamak istedik ancak beğenmedik. Şu an Çuhadaroğlu'nun bulunduğu yere (Çağlayan'a) yerleştik ama bina falan yoktu. Sekiz yıl sonra ayrıldık. Diğer arkadaşlar devam etmediler. Vefat edenler oldu."

O dönemde Türkiye'nin yapı malzemesi alanında önemli sorunları bulunmaktaydı. Çeşit ve kapasiteler bakımından üretimin yetersiz ve döviz darboğazları nedeniyle ithalatın tıkalı olması bu sorunların başlıcalarıydı. Büyük yapılarda dayanıklı ve kullanışlı olmayan demir doğramalar kullanılırken diğer yapılarda ise ağırlıklı olarak kaynaklanarak kullanılan standart profiller ve macunla tatbik edilen ahşap doğramalar tercih edilmekteydi. İç pazardaki ihtiyacı çabuk kavrayan Ahmet Çuhadaroğlu, çelik yapı elemanlarından vazgeçerek oldukça kullanışlı ve dayanıklı alüminyum doğramaya yönelecekti. Ahmet Çuhadaroğlu alüminyumla tanışmasını şöyle anlatıyor:

"Almanlar, Hilton Oteli'ni yapıyordu. Kısmen demir işleri de yapılıyordu. Şantiye şefi de arkadaşımıydı. Gidip gelirken görüyordum alüminyum profilleri... "Ben niye yapmıyorum bunu" dedim. Ethem Gömlekçi vardı, meraklıydı "profil yapsam, uğraşsam" diyen bir arkadaş. Ethem Gömlekçi'ye kalıp yapması için o zaman bir miktar para verdim. Alüminyum doğramasının daha iyi olacağını düşündüm. Ethem "Profiller yaptım ben" dedi. Gittim baktım, yamuk yumuk bir şey..."

"O zamanlar presler falan nerde... Huninin üzerine alüminyum eritiyor, huninin altına da kalıbı bağlamış; döküm gibi bir şey yapıyor, akıyor profil... Alüminyum macerası böyle başladı. Biz bunu böyle geliştirdik. Benzin istasyonu işi almıştım. Alüminyumdan

yapayım dedim. Finlandiyalı Türk Kablo diye bir firma vardı. Elektrik kabloları yapıyordu. İzmit'te fabrika kurdular. Tabii alüminyum çekme işini bilmiyorlardı. Firmaya alüminyum anlatmaya çalışıyordum 'Vitrin vesaire yapabilirsiniz aslında siz' diye... Vitrinin ne olduğunu anlatamadım adamlara. Kabloyu çekenlerin vitrinde yapabileceğini düşünmüştüm. Yaptırmayı başardım da... 25 yıla yakın bu firmaya profil çektirdim. Hedef değil, akıntıyla buralara gelmiştik.

Taksim'de 40-50 yıl önce Inter Continental Oteli yıkıp yeniden yapıyordu. Oranın alüminyum doğrama işlerini almıştım. İş almıştım ama bırakın yanımdaki elemanları mimarlarımız dahi acemiydi... O zamanlar çocuk sahibi de olmuştum. Geceleri oturup proje çözüyordum. Yardımcım da yoktu... Türk Kablo'ya profil çektirip otel işini yaptık. Bu arada teşkilatımız biraz daha büyüdü. Cam işlerini de almıştık. Camlar Fransa'dan geliyordu, dışarıdan gelen camları o zamanki şartlarla profillere uydurmaya çalışıyorduk."

Ahmet Çuhadaroğlu'nun engin mimarlık bilgisiyle perçinlenen vizyonu ve girişimci ruhuyla alüminyuma yönelen Şirket, çok kısa sürede doğrama alanında Türkiye'nin öncüsü haline geldi. 1968 yılına gelindiğinde Türkiye'de bugün bile adı yapı kimyasallarıyla özdeş bir marka olan Çekomastik'in doğmasına yol açan ana zemin yine bu yenilikçi vizyon oldu.

Ahmet Çuhadaroğlu, inovasyon ve Ar-Ge'nin, henüz Türkiye'de çok ehemmiyet verilen kavramlar değilken, sürdürülebilir başarı için temel anahtar olduğunu anlamıştı. Çağdaş gelişmeleri yakından izleyerek üretim ve montaj teknolojisinin, sürekli geliştirilmesi ilkesinin benimsenmesi, kurulan yeni tesislerle birlikte sektörün ilk test ve deney laboratuvarının da devreye sokulması Şirket'in sadece ülkemizde "kalite" ile beraber anılmasını sağlamıyor; uluslararası pazarlara atılacak ilk adımlar için de kapıları aralıyordu.

1980'lerin ikinci yarısından itibaren ikinci neslin de yönetime katılması, Şirket'in dümenini başta Orta Doğu ve Suudi Arabistan olmak üzere yakın coğrafyaya kırmasında büyük rol oynadı.

Ahmet Çuhadaroğlu'nun oğulları Murat ve Nejat, babalarının "Yapacaksan bildiğin işi yap" düsturunu kendilerini rehber kabul ederek başladıkları mesaide tıpkı O'nun gibi Türkiye'ye ve Çuhadaroğlu markasına yaraşır yenilikçi işlere imza atmaya devam

ettiler. Çuhadarođlu'nun üstlendiđi her yeni uluslararası proje, bir yandan Şirket'in yurt dışındaki mevcudiyetini güçlendirirken, bir yandan da ülkemizin itibarını artırarak birçok Türk firması için referans olma vazifesi gördü.

Çuhadarođlu, terzi hassasiyetiyle giydirdiđi binalar, dođrama alanında Türkiye'de hep "ilk" olmuş ürünler ve her defasında yüzünün akıyla tamamladıđı projelerle büyümeye devam ederken yarattıđı büyük istihdamla da ülke ekonomisini hep destekledi.

Çuhadarođlu'nun bir okul olduđu olgusu bugün taraflı tarafsız sektördeki tüm aktörler tarafından hakkı teslim edilen bir gerçek. Ahmet Çuhadarođlu yarattıđı bu büyük uygulamalı okulda beraberindekilerin

mutluluđunu ve refahını kendisinininkiyle eşdeđer gördü. Ülkenin ekonomik dar bođazlardan geçtiđi en zorlu zamanlarda dahi kazancı çalışanlarıyla paylaşmaya ve onlara alın terlerinin karřılıđını fazlasıyla vermeye hep hassasiyet gösterdi.

Ahmet Çuhadarođlu, yetiřtiđi ülkeye borcunu ödemenin ve kazandıklarını memleketin insanlarıyla paylaşmanın tüm yollarını hayatı boyunca kolladı. Türkiye'nin geleceđi için yeni sorumluluklar üstlenmekten hiçbir zaman imtina etmedi. Ahmet Bey ve eři Sevim Hanım'ın yaptırdıđı okullar, Çuhadarođlu markasının öncülüđünde hayata geçirilen ve her yıl onlarca gencimizi sektöre kazandırmayı misyon edinmiş proje yarışması bunun en önemli ispatı oldu. O'nun řu sözleri

Çuhadarođlu'nun toplumla paylaşarak büyüdüđünün en büyük ispatı:

"İnsanların içinden gelen bir vefa borcu... Devletimiz bizi okuttu. Zara'da bir yüksek okul yaptık. Mahallede bir ilköđretim okulu yaptık. Zara'daki yüksekokulu, Cumhuriyet Üniversitesi'ne (Sivas) bađıřladık. Bunlar özel, güzel şeyler. Bununla birlikte her yıl düzenli olarak inřaat sektöründe faaliyet gösteren yetkili uygulayıcı bayilerimize gerek mevcut atölyelerinde, gerekse toplantılarımızda gerçekleřtirdiđimiz eğitimlerle, bilgi ve becerilerini arttırmalarına yönelik teorik ve pratik uygulamalara dayalı eğitimler veriyoruz. Bu eğitimleri herkese açmak ve eğitimlerin sonunda, vereceđimiz sertifikalarla daha bilinçli, bilgili, sektöre



katkı sağlayacak donanımlı istihdam gücü sağlamayı hedefliyoruz. On altı yıldır mimarlık fakültelerine yönelik öğrenci proje yarışması düzenlemekteyiz. Öğrencilerin iş hayatına hazırlanmalarına yardımcı oluyoruz.”

Grup, Ahmet Çuhadaroğlu'nun aramızdan ayrılmasından sonra, O'nun işaret ettiği yön doğrultusunda, ekonomik başarılarının yanı sıra eğitim ve sanat başta olmak üzere sosyal sorumluluk çalışmalarına titizlikle eğilmeye devam etti. Oğlu Nejat Çuhadaroğlu tarafından hayata geçirilen dünyanın ilk canlı tarih ve diorama müzesi Hisart, Çuhadaroğlu'nun 65 yıllık başarı öyküsünü taçlandıran başka bir gurur abidesi oldu.

Ahmet Çuhadaroğlu, Sivas'tan İstanbul'a tahsil

amacıyla geldiği yoksunluk dolu yıllardan ömrünün son gününe kadar hep çalıştı. O'nun çimentosu dürüstlük ve azim olan liderliği Çuhadaroğlu'nu sektörünün tartışmasız bir numarası haline getirdi. Kalıcı başarımızın sırrı, Ahmet Bey'in gençlere verdiği şu nasihatte yatıyor:

“Gençlerin, her şeyden önce dürüst, kanaatkâr ve sabırlı olmaları ilerleyen iş hayatları için çok önemli. Dünyanın gelişmesine paralel teknolojiyi ve bilgiyi takip etsinler, değişime ayak uydursunlar. Bilgiyi üretmek ve bilgi sahibi olmak için daha çok çalışsınlar.”

Taksim Tünel'deki küçük bir ofiste başlayan yolculuğumuzda 68 yılı geride bıraktık. Bugün Çuhadaroğlu Şirketler Grubu, kurucusunun

ömrü boyunca kurum kültürünün merkezinde tuttuğu değerleri kendisine yol gösterici kabul ederek çalışmalarını sürdürüyor.

Yalnızca hayır işlerimizde değil, ekonomik faaliyetlerimizde de memleket sevgisi ile hareket ediyoruz. Dürüstlük, verimli ve çok çalışma, sosyal sorumluluk, üstün iş ahlakı, hep daha iyi olma gayreti ve insanlığa faydalı olma düsturu gibi tüm değerlerimize sonuna kadar sahip çıkarak yeni başarılar için çalışmayı bundan sonra da sürdüreceğiz. Şimdiye kadar elde ettiğimiz tüm başarıları aslında sadece başlangıç olarak gören bizler için gerçeğe dönüşürülecek daha çok hayal var.



Kaliteli alıřmalarıyla, dnya standartlarında izgilere sahip DIN normlarına uygun profilleri ve aksesuarları da tketicisine sunan uhadarođlu; mřteri ve bayilerine sunduđu hizmet ile birlikte, bnyesinde yapılan Ar-Ge alıřmaları ile daha geniř bir rn yelpazesi yaratmayı hedeflemektedir.



Çuhadarođlu Metal Sanayi, tüketiciler ihtiyacı doğruğusunda, daima ilklere ve en iyilere imza atmaktadır.



Çuhadarođlu Metal San. ve Paz. A.Ş. Yönetim Binası ve Entegre Üretim Tesisi

Bađlı ortaklıđımız, uhadarođlu Alüminyum San. ve Tic. A.Ő.'nin yeni ofis ve imalat tesisi 2017 yılında tamamlanmıŐtır.



Çuhadarođlu Alüminyum San. ve Tic. A.Ş.'nin yeni tesise geçiřiyle beraber mevcut kapasitesi iki katına çıkmıřtır.



Çuhadaroğlu Metal Sanayi ve Pazarlama A.Ş. (Ana Ortaklık)

- Mimari uygulama alüminyum sistem profilleri,
- Sanayi tipi alüminyum profilleri, mimari uygulamalarda kullanılan kapı, pencere, cam aksesuarları, otomatik kapılar,
- Çeşitli cephe kaplamaları satışı,
- Alüminyum cephe, her türlü ham ve yüzey işlemlili alüminyum profiller, OEM endüstriyel profiller, kapı aksesuarları, kapı kapatıcı mekanizmalar, alüminyum aksesuarları, kompozitcephe, kaplama sistemleri, yangın ve kurşun geçirmez doğrama, bombaya dayanıklı cephe ve ofis içi bölme sistemleri üretimi.



Çuhadaroğlu Alüminyum San. ve Tic. A.Ş. (Bağlı Ortaklık)

- Alüminyum sistem profilleri taahhüt işleri,
- Alüminyum, çelik ve diğer metallerden yapı elemanları,
- Alüminyum doğramalar cephe çatı ve tavan kaplamaları, panjur ve güneşlikler, bölmeler ve panolar, prefabrik elemanlar, standart kapı ve pencereler, alüminyum gemi pencereleri bunların aksesuarları, çelik konstrüksiyonlar ve benzeri metal yapı elemanlarının proje ve taahhüt işleri.

Kalite Politikamız

Hedefleri doğrultusunda yenilikçi ve çağdaş bir anlayış içinde hareket ederek güler yüzlü ekibiyle ve heyecanlı takım ruhuyla hızlı, doğru ve güvenilir hizmet vermeyi amaçlayan Çuhadaroğlu;

- Firmasına ve ürünlerin kalitesine duyulan güven sayesinde sürekli gelişimi ilke edinen, herkesin işbirliği yapmayı tercih edeceği bir kurum olmayı,
- Müşterilerine kaliteli ürün ve hizmet verebilmek için etkili kalite yönetim sistemini kurmayı, uygulamayı, doğru anlaşılmasını ve sürekli gelişmesini sağlamayı,
- Müşterilerin ürün kalitesi ve performans beklentilerini sürekli karşılayarak memnuniyetlerini arttırmayı, bu hedeflere ulaşırken de işçi sağlığı ve iş güvenliği ile ilgili tüm çevresel ve yasal gereklere uymayı amaçlar.

Tabii ki bu hedefleri gerçekleştirmede başarının anahtarının çalışanlarda olduğunu bilir; huzurlu, katılımcı ve gelişime açık çalışma ortamını sürekli kılmak için çalışır.

Sağlık, Emniyet ve Çevre Politikamız

Çuhadaroğlu Grubu olarak hedefimiz; bütün faaliyetlerimizi yürütürken çalışanlarımıza, müşterilerimize, tedarikçilerimize, ziyaretçilerimize daha güvenli ve sağlıklı bir çalışma ortamı sağlamak ve gelecek nesillere daha yaşanılabilir bir dünya bırakmak için;

- İşçi sağlığı ve güvenliği ile çevre açısından uymak zorunda olduğumuz yasal düzenlemelere uymayı ve müşterilerin talep etmiş olduğu gereklilikleri yerine getirmeyi,
- Firmamızın bütün süreçlerinde oluşabilecek her türlü tehlike ve riskleri tespit etmeyi, değerlendirmeyi, gerekli önlemleri almayı ve sürekli iyileştirmeyi,
- Firmamızın bütün süreçlerinde oluşabilecek çevresel etkileri dikkate alıp, kirliliği kaynağında önlemeye yönelik tedbirleri almayı, atık miktarlarımızı azaltmayı ve mümkün olduğunca geri kazanım ve bertaraf yöntemlerini uygulamayı,
- Bu önlemlerin sürekliliğini sağlayarak tüm çalışanlar arasında sağlık, emniyet ve çevre bilinci geliştirmek için sorumluluk ve yetkilerin her kademedeki çalışanlar tarafından karşılıklı işbirliği ile paylaşıldığı bir çalışma ortamı yaratmayı,
- Sağlık, emniyet, çevre bilinci ve duyarlılığımızı tüm paydaşlarımıza yaymayı ve bireysel sorumluluk kazandırmak için eğitim faaliyetlerini gerçekleştirmeyi ve gerekli kaynağı ayırmayı,

Sağlayacak çalışmalar yapmayı hedeflemekteyiz.

Misyonumuz

Değişime ve teknolojiye ayak uydurarak, alüminyum sektörünün öncüsü olmak.

Vizyonumuz

Yeniliklere ve yaratıcılığa değer vererek araştırma ve geliştirmeye sürekli yatırım yapmak.

Topluma, devlete ve çevreye karşı sorumluluğunu bilerek manevi değerlere saygılı olmak.

Müşterilerin talep ve beklentilerini tespit ederek imkanlarını bu doğrultuda yönlendirmek, hizmet ettiği firmaların tercih ettiği ve rakiplerimizin saygı duyduğu bir firma olmak.

Değerlerimiz

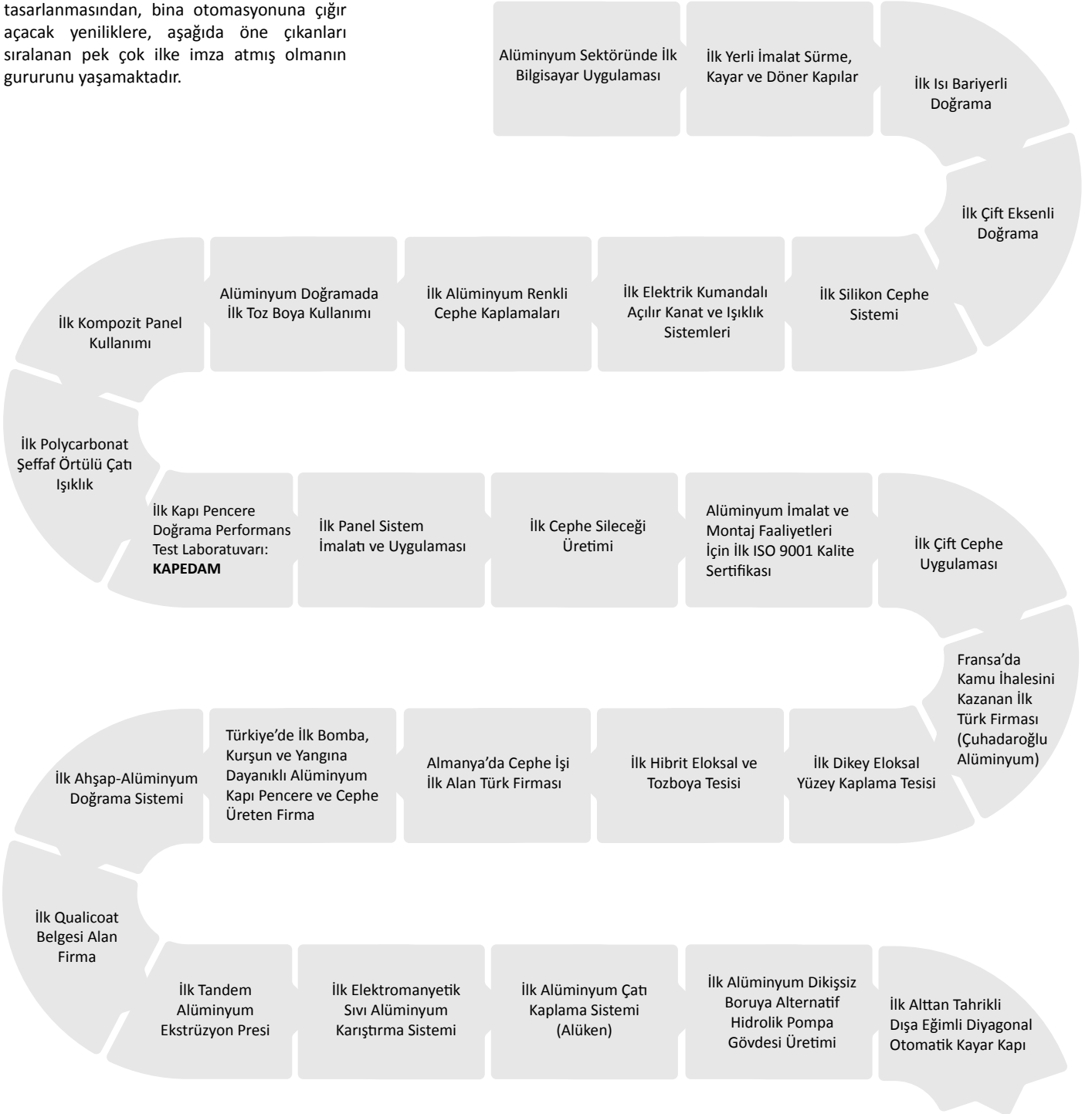
- Daima ilkleri başarmak
- Kaliteden asla ödün vermemek
- Müşteri odaklılık
- Takım ruhunu benimsemek
- Sürekli gelişmek ve iyileşmek






Çuhadarođlu olarak kuruluşundan bu yana daima ilkleri gerçekleştiriyoruz. Yenilikçiliğimiz ve sektörde gerçekleştirdiğimiz ilkler ile anılıyoruz.

Çuhadarođlu Grubu, kendi alanında fiziksel performansları en yüksek cephelerin tasarlanmasından, bina otomasyonuna çığır açacak yeniliklere, aşağıda öne çıkanları sıralanan pek çok ilke imza atmış olmanın gururunu yaşamaktadır.

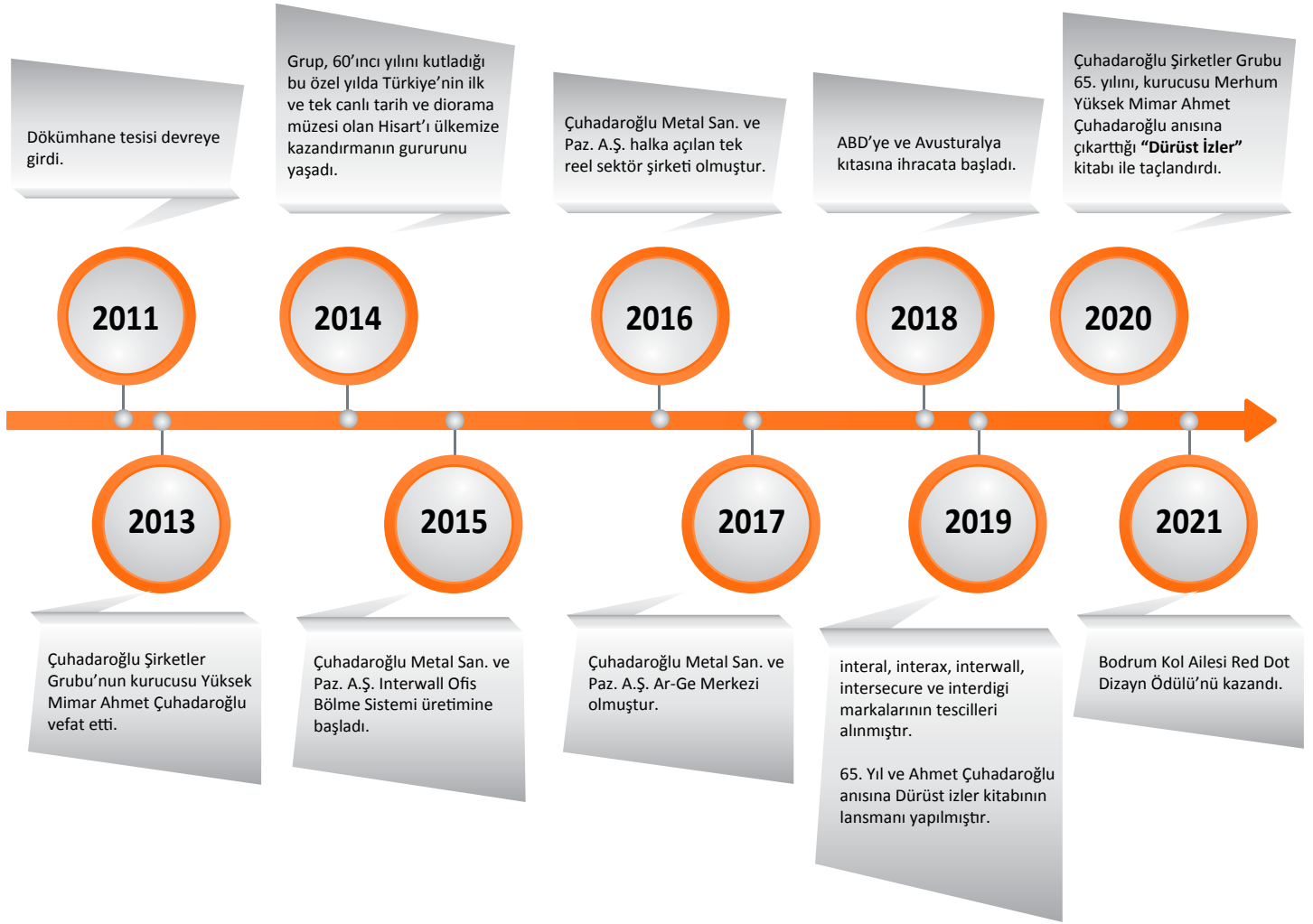




3 metre mesafeden 12 kg TNT patlayıcı ve
.50 kalibre 7,62x51 AP mermisi ile
yapılan testlerden başarıyla geçmiştir.

TZGK-PT01
Taşınabilir Zırhlı Güvenlik Kabini

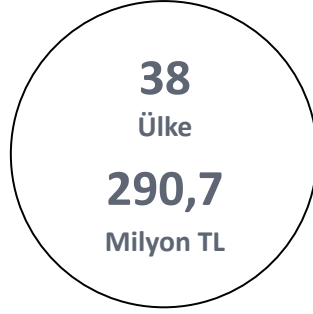
Çuhadaroğlu Metal 2019 yılında interal, interax, interwall, intersecure ve interdigi markalarının tescillerini almıştır.



Yurt içinde ve yurt dışında oldukça yüksek bilinirliđi olan ve pazar payını sürekli olarak büyüten Grup; kalite, güven, rekabetçilik, teknolojik üstünlük, faaliyet alanı çeşitliliđi ile şirketlerini geleceđe taşımaktadır.



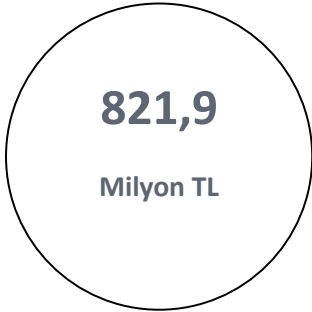
Grup'un 2021 yılı cirosu bir önceki yıla göre %219 artarak 1.088 Milyar TL olarak gerçekleşti.



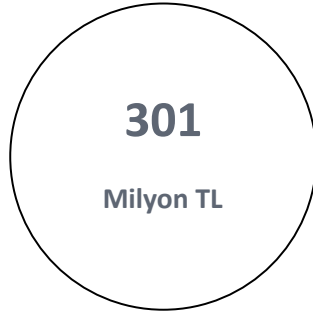
Yaklaşık 38 ülkeye ihracat yapan Çuhadarođlu, 2021 ihracatını 290,7 Milyon TL olarak gerçekleřtirdi.



Grup'un 2021 yılı net kârı 116,3 Milyon TL olarak gerçekleşti.
(Ana ortaklık payı 95.3 Milyon TL).



Grup'un 2021 yılı aktif büyüklüđü bir önceki yıla göre %106,5 artarak 821,9 Milyon TL'ye ulařtı.



Güçlü özkaynak yapısına sahip Grup 2021 yılı özkaynakları bir önceki yıla göre %54,1 artarak 301 Milyon TL olarak gerçekleşti.
(Ana ortaklık payı 276,1 Milyon TL).



Çađlayan'da küçük bir atölyede beş kişiyle faaliyet hayatına başlayan Grup'un çalışan sayısı bugün 644'e ulaşmıştır. Grup büyüdükçe istihdam yaratmaya devam ediyor.

Genel Bilgiler

Raporun ilgili olduğu hesap dönemi 01 Ocak 2021 - 31 Aralık 2021 hesap dönemidir.

Şirket Bilgileri

Şirket Bilgileri

Çuhadaroğlu Metal San. ve Paz. A.Ş.

Tescil Yılı
1978

Tescil Yeri
İstanbul

Sicil Numarası
157656

Mersis Numarası
0264001872900010

Kayıtlı Sermaye
71.250.000 TL

İletişim

Yakuplu Mahallesi Hürriyet Bulvarı No: 6-8
Beylikdüzü 34524 İstanbul - Türkiye

T (0212) 875 18 20 - 224 20 20 Pbx
F (0212) 875 11 08 - 224 20 40

www.cuhadaroglu.com
info@cuhadaroglu.com
metal@cuhadaroglu.com
yatirimci@cuhadaroglu.com

Sertifikalar

ISO 9001:2015
9838 TR-BGYS-217
ISO 27001:2013
TR-BGYS-217

ISO 45001:2018
TR-SC-035
ISO 14001:2015
20104173002612

CE
2344-CPR-0010
2765-CPR-0056
OSE-20-0319/01

TSE
EN 755-1
EN 12020-1
EN 16005
EN 1935
TS 4922

QUALANOD
1602

QUALICOAT
1400



Yönetim Kurulunun Yapısı ve Oluşumu

Şirketimizin Yönetim Kurulu 5 üyeden oluşmakta olup şirket Ana Sözleşmesinde, bu üyelerin nasıl seçilebileceği belirtilmiştir. Yönetim Kurulu üyelerinin seçildiği Genel Kurul toplantılarını müteakip, görev taksimine ilişkin karar almak suretiyle Yönetim Kurulu Başkan ve vekili tespit edilmektedir.

Yönetim kurulunda icrada görevli olan ve olmayan üyeler bulunmaktadır. İcrada görevli olmayan yönetim kurulu üyesi, yönetim kurulu üyeliği haricinde şirkette başkaca herhangi bir idari görevi bulunmayan ve şirketin günlük iş akışına ve olağan faaliyetlerine müdahil olmayan kişidir. Yönetim Kurulu üyeleri grup içinde ve grup dışında farklı görevler alması konusunda bir kısıtlama bulunmamaktadır.

İcrada görevli olmayan yönetim kurulu üyeleri içerisinde, görevlerini hiçbir etki altında kalmaksızın yapabilme niteliğine sahip bağımsız üyeler bulunmaktadır.

Bağımsız yönetim kurulu üyelerinin görev süresi 1 yıla kadar olup, tekrar aday gösterilerek seçilmeleri mümkündür.

2021 yılında bağımsız üyelerin bağımsızlığını ortadan kaldıran bir durum ortaya çıkmamıştır ve her üyeden sene başında alınmış olan bağımsızlık beyanları faaliyet raporunda yatırımcılarımızın bilgisine sunulmuştur.

Adı Soyadı	Görevler	Ortaklık Dışında Aldığı Görevler
Murat Ruhi Çuhadaroğlu*	Yönetim Kurulu Başkanı / Murahhas Üye	Çuhadaroğlu Alüminyum San. ve Tic. A.Ş. (Bağlı Ortaklık) Yönetim Kurulu Başkan Yardımcısı, Çuhadaroğlu Yapı Taahhüt San. ve Tic. A.Ş. Yönetim Kurulu Başkanı
Halil Nejat Çuhadaroğlu*	Yönetim Kurulu Başkan Yardımcısı / Murahhas Üye	Çuhadaroğlu Alüminyum San. ve Tic. A.Ş. (Bağlı Ortaklık) Yönetim Kurulu Başkanı, Çuhadaroğlu Yapı Taahhüt San. ve Tic. A.Ş. Yönetim Kurulu Üyesi, Halil Nejat Çuhadaroğlu Kültür Turizm ve Sanat İşletmeciliği A.Ş. Yönetim Kurulu Başkanı
Dr. Metin Yılmaz*	Yönetim Kurulu Üyesi	Çuhadaroğlu Alüminyum San. ve Tic. A.Ş. (Bağlı Ortaklık) Yönetim Kurulu Üyesi
Rahime Alev Dumanlı**	Bağımsız Yönetim Kurulu Üyesi, Denetimden Sorumlu Komite Üyesi, Riskin Erken Saptanması Komite Üyesi, Kurumsal Yönetim Komitesi Başkanı	Sermaye Piyasası Danışmanı, Lider Faktoring A.Ş. Bağımsız Yönetim Kurulu Üyesi, Birleşim Mühendislik Isıtma Soğutma Havalandırma San. ve Tic. A.Ş. Bağımsız Yönetim Kurulu Üyesi, Koleksiyon Mobilya San. A.Ş. Bağımsız Yönetim Kurulu Üyesi, Sanifoam Sünger San. ve Tic. A.Ş. Bağımsız Yönetim Kurulu Üyesi
Abdullah Günhan Aksoy**	Bağımsız Yönetim Kurulu Üyesi, Denetimden Sorumlu Komite Başkanı, Riskin Erken Saptanması Komitesi Başkanı	-

(*) 24.04.2019 tarihinde yapılan Olağan Genel Kurul Kararı ile seçilmiş olup, görev süreleri 3 yıldır.

(**) 28.04.2021 tarihinde yapılan Olağan Genel Kurul Kararı ile seçilmiş olup, görev süreleri 1 yıldır.

Yönetim Kurulunun Faaliyet Esasları

Yönetim Kurulu toplantılarının gündemi, şirket ana sözleşmesinde, alınan kararların yönetim kurulu kararına bağlanmasını emrettiği hususların, ilgili birimlerce şirket üst yönetimi ve Yönetim Kurulu üyelerine bildirilmesiyle belirlenmektedir.

Yönetim Kurulu, işlerin gerektirdiği ölçüde ve her halükarda, kanun ve şirket ana sözleşmesinde belirlenen asgari nisaplara göre toplanmakta ve karar almaktadır.

Yönetim Kurulu 2021 yılında 25 toplantı gerçekleştirmiştir. Bu toplantılara tüm Yönetim Kurulu üyeleri katılmıştır. Yönetim Kurulu kararlarının tümü oy birliği ile alınmıştır.

Yönetim Kurulu'nun Faaliyet Esasları aşağıdaki gibidir;

- Yönetim kurulu, faaliyetlerini şeffaf, hesap verebilir, adil ve sorumlu bir şekilde yürütür.
- Yönetim kurulu üyeleri arasında görev dağılımı varsa, yönetim kurulu üyelerinin görev ve yetkileri faaliyet raporunda açıklanır.
- Yönetim kurulu; ilgili yönetim kurulu komitelerinin görüşünü de dikkate alarak, başta pay sahipleri olmak üzere şirketin menfaat sahiplerini etkileyebilecek olan risklerin etkilerini en aza indirebilecek risk yönetim ve bilgi sistemleri ve süreçlerini de içerecek şekilde iç kontrol sistemlerini oluşturur.
- Yönetim kurulu, yılda en az bir kez risk yönetimi ve iç kontrol sistemlerinin etkinliğini gözden geçirir. İç denetim sisteminin işleyişi ve etkinliği hakkında faaliyet raporunda bilgi verilir.
- Yönetim kurulu başkanı ile icra başkanı/genel müdürün yetkilerinin net bir biçimde ayrıştırılması ve bu ayrımın yazılı olarak esas sözleşmede ifade edilmesi esastır. Şirkette hiç kimse tek başına sınırsız karar verme yetkisi ile donatılmamalıdır!
- Yönetim kurulu başkanı ve icra başkanı/genel müdürün aynı kişi olmasına karar verilmesi durumunda, bu durum gerekçesi ile birlikte KAP'ta açıklanır.
- Yönetim kurulu, şirket ile pay sahipleri arasında etkin iletişimin sağlanmasında, yaşanabilecek anlaşmazlıkların giderilmesinde ve çözüme ulaştırılmasında öncü rol oynar ve bu amaca yönelik olarak kurumsal yönetim komitesi ve Yatırımcı İlişkileri Bölümü ile yakın işbirliği içerisinde olur.



Murat Ruhi ÇUHADAROĞLU

Yönetim Kurulu Başkanı

Amerika Birleşik Devletleri, Syracuse Üniversitesi İşletme Okulu Pazarlama Bölümü'nden 1987 yılında mezun olan Murat Ruhi Çuhadaroğlu, meslek hayatına Çuhadaroğlu Alüminyum San. ve Tic. A.Ş.'de Kapı Satış Departman Müdürü olarak atılmıştır.

1990 yılında aynı şirkette Dış İlişkiler Müdürü olan Murat Ruhi Çuhadaroğlu, daha sonra sırasıyla; 1995 - 1999 yılları arasında Çuhadaroğlu Pazarlama A.Ş.'de Yönetim Kurulu Başkanı ve Çuhadaroğlu Alüminyum San. ve Tic. A.Ş. 'de Genel Koordinatör Yardımcısı, 1999 - 2007 yılları arasında Çuhadaroğlu Metal San. ve Paz. A.Ş. ve Çuhadaroğlu Alüminyum San. ve Tic. A.Ş.'de Yönetim Kurulu Başkanı olarak görev yapmıştır. Murat Ruhi Çuhadaroğlu, 2007 yılından bu yana dönüşümlü olarak Çuhadaroğlu Metal San. ve Paz. A.Ş. ve Çuhadaroğlu Alüminyum San. ve Tic. A.Ş.'de Yönetim Kurulu Başkanı ve Başkan Yardımcılığı görevlerini yürütmektedir.



Halil Nejat ÇUHADAROĞLU

Yönetim Kurulu Başkan Yardımcısı

1988 yılında Amerika Birleşik Devletleri, Syracuse Üniversitesi Ekonomi Bölümü'nden mezun olan Halil Nejat Çuhadaroğlu, 1990 yılında ise Marmara Üniversitesi İngilizce İktisat Bölümü'nden mezun olmuştur.

Halil Nejat Çuhadaroğlu, 1989 yılında Çuhadaroğlu Kimya San. ve Tic. A.Ş.'de Pazarlama Müdürü olarak başladığı meslek hayatında daha sonra sırasıyla; 1993-1995 yılları arasında Çuhadaroğlu İnşaat San. ve Tic. A.Ş.'de Genel Müdür Yardımcısı, 1995-1997 yılları arasında Çuhadaroğlu Kimya Sanayi ve Tic. A.Ş.'de Genel Müdür olarak çalışmış, Çuhadaroğlu Pazarlama A.Ş. ve Çuhadaroğlu Alüminyum San. ve Tic. A.Ş.'de Yönetim Kurulu Üyeliği görevleri yürütmüştür. 2001-2004 yılları arasında Çuhadaroğlu Metal San. ve Paz. A.Ş. ve Çuhadaroğlu Alüminyum San. ve Tic. A.Ş.'de Genel Müdür olarak çalışan Halil Nejat Çuhadaroğlu, 2007'den bu yana dönüşümlü olarak Çuhadaroğlu Metal San. ve Paz. A.Ş. ve Çuhadaroğlu Alüminyum San. ve Tic. A.Ş.'de Yönetim Kurulu Başkanı ve Başkan Yardımcılığı görevlerini yürütmektedir.



Dr. Metin YILMAZ

Üye

Boğaziçi Üniversitesi Makina Mühendisliği Bölümü'nden lisans, lisansüstü ve doktora derecelerini 1997 yılında tamamladıktan sonra 1998 yılında Fransa'da Institute National Polytechnique de Grenoble'da doktora sonrası çalışmasını tamamlamıştır. NATO-Science Fellowship, CIES ve DAAD burslarını alan Yılmaz, bir süre TÜBİTAKMAM ve CEMEF Fransa'da konuk araştırmacı olarak çalışmıştır.

1998 yılında Çuhadaroğlu Grubu bünyesine katılan Yılmaz, 2003 - 2018 yılları arasında Çuhadaroğlu Metal San. ve Paz. A.Ş. firmasında Genel Müdür Yardımcılığı görevini yürütmüş olup, 2018 itibarıyla Çuhadaroğlu Metal San. ve Paz. A.Ş. ve Çuhadaroğlu Alüminyum San. ve Tic. A.Ş. Yönetim Kurulu Üyeliği'ne seçilmiştir.

Yönetim Kurulu Üyeliği'nin yanı sıra Yılmaz, Çuhadaroğlu Metal San. ve Paz. A.Ş.'de fabrika üretim, teknoloji geliştirme, yatırım yenileme ve araştırma geliştirme süreçleriyle ilgili danışmanlık görevini yürütmektedir. Yılmaz, Boğaziçi Üniversitesi Makine Mühendisliği Bölümü'nde malzeme bilimi dersleri vermiş, QUALANOD VE BEYSİAD Yönetim Kurulu Başkanlığı yapmıştır.

Halen AYİD Yönetim Kurulu Başkanlığı, ESTAL Başkan Yardımcılığı, QUALANOD, QUALICOAT, TALSAD, BEYSİAD, İSİFED ve TÜRKONFED Yönetim Kurulu Üyeliği görevlerini sürdürmektedir. Konusu ile ilgili bir çok yayın ve patente sahip Yılmaz, bir çok bilimsel sempozyum ve konferansın yürütme ve danışma kurullarında görev almaktadır.



Rahime Alev DUMANLI

Bağımsız Yönetim Kurulu Üyesi

Lisans eğitimini Ankara Üniversitesi Siyasal Bilgiler Fakültesi İktisat Bölümü, Yüksek Lisans eğitimini İstanbul Üniversitesi Sermaye Piyasası Borsa Bölümünde tamamlayan, R. Alev Dumanlı 1988-1992 yılları arasında bağımsız denetim firmasında çalıştıktan sonra 1992-2017 yılları arasında Borsa İstanbul A.Ş.de Kotasyon Bölümünde görev almıştır.

Kotasyon Müdürlüğünde şirketlerin halka arz sonrası Borsada işlem görmesi için yapılan başvurular ile Borsaya kote olan şirketlerin kotasyon mevzuatı karşısındaki durumlarının değerlendirilmesi, kotasyona ilişkin mevzuatın Sermaye Piyasası Kanunu ve SPK düzenlemelerine uygun olarak yeniden hazırlanması, kamuyu aydınlatma ve kurumsal yönetim uygulamalarına yönelik çalışmalardan sorumlu olarak çalışmıştır. Sermaye Piyasası Faaliyetleri Düzey 3 Lisansı ve Kurumsal Yönetim Derecelendirme Lisansına sahiptir.

Halihazırda halka açık şirketlerde bağımsız yönetim kurulu üyeliği ve danışmanlık görevi yapmaktadır.



Abdullah Günhan AKSOY

Bağımsız Yönetim Kurulu Üyesi

1984 yılında Beşiktaş Atatürk Lisesi, 1988 yılında İstanbul Üniversite İktisat Fakültesi Ekonometri bölümünden mezun olmuştur.

Sermaye piyasalarında uzman yardımcısı olarak 1991 yılında çalışmaya başlayan Günhan Aksoy iş hayatında, aracı kurum ve bankalarda, para ve sermaye piyasalarında görev alarak, orta ve üst düzey yönetici olarak çalışmıştır. Bu süre zarfında 2 aracı kurumun SPK faaliyet izinlerinin alınması işlemlerini yürütmüştür. Para ve Sermaye Piyasaları, Finansal Yönetim ve Mali Tablo Analizi, Denetim ve SPK regülasyonu uzmanlık alanlarıdır. İleri Düzey (Sermaye Piyasası Faaliyetleri Düzey 3 Lisansı) ve Türev Araçlar Lisans Belgeleri ile BIST Borçlanma Araçları Piyasası Üye Temsilci belgesine sahiptir.

Yönetim Kurulunda Oluşturulan Komitelerin Sayı, Yapı ve Bağımsızlığı

Şirket'in Yönetim Kurulu, Sermaye Piyasası Kurulu'nun Kurumsal Yönetim Tebliği'nde yer alan hükümler çerçevesinde mevcut komitelerin yapısı ve faaliyetlerini gözden geçirerek; Denetimden Sorumlu Komite, Riskin Erken Saptanması Komitesi ve Kurumsal Yönetim Komitelerini oluşturmuştur. Aday Gösterme Komitesi ve Ücret Komitesi görev ve sorumlulukları Kurumsal Yönetim Komitesi tarafından yerine getirilmektedir.

Denetimden Sorumlu Komite Üyelerine ilişkin bilgiler:

Adı Soyadı	Komite'deki Ünvanı	Ünvanı	İcracı / İcracı Değil
Abdullah Günhan Aksoy	Başkan	Bağımsız Yönetim Kurulu Üyesi	İcracı Değil
Rahime Alev Dumanlı	Üye	Bağımsız Yönetim Kurulu Üyesi	İcracı Değil

Denetimden Sorumlu Komite'nin görevleri aşağıdaki şekilde belirlenmiştir.

- (1) Şirketin muhasebe sistemi, finansal bilgilerinin kamuya açıklanması, bağımsız denetimi ve şirketin iç kontrol ve iç denetim sisteminin işleyişinin ve etkinliğinin gözetimini yapmak;
- (2) Bağımsız denetim kuruluşunun seçimi, bağımsız denetim sözleşmelerinin hazırlanarak bağımsız denetim sürecinin başlatılması ve bağımsız denetim kuruluşunun her aşamadaki çalışmalarının denetimden sorumlu komitenin gözetiminde gerçekleştirilmesi;
- (3) Şirketin hizmet alacağı bağımsız denetim kuruluşu ile bu kuruluşlardan alınacak hizmetlerin belirlenmesi ve yönetim kurulunun onayına sunulması;
- (4) Şirketin muhasebe ve iç kontrol sistemi ile bağımsız denetimiyle ilgili olarak şirkete ulaşan şikayetlerin incelenmesi, sonuca bağlanması, şirket çalışanlarının, şirketin muhasebe ve bağımsız denetim konularındaki bildirimlerinin gizlilik ilkesi çerçevesinde değerlendirilmesi konularında uygulanacak yöntem ve kriterlerin belirlenmesi;
- (5) Kamuya açıklanacak yıllık ve ara dönem finansal tabloların şirketin izlediği muhasebe ilkeleri ile gerçeğe uygunluğuna ve doğruluğuna ilişkin değerlendirilmesi; şirketin sorumlu yöneticileri ve bağımsız denetçilerinin görüşlerini alarak kendi değerlendirmeleriyle birlikte yönetim kuruluna yazılı olarak bildirilmesi;
- (6) En az üç ayda bir olmak üzere yılda en az dört kere toplanarak toplantı sonuçları tutanağa bağlanması ve alınan kararları yönetim kuruluna sunulması;
- (7) Faaliyetleri ve toplantı sonuçları hakkında yıllık faaliyet raporunda açıklama yapılması; ve hesap dönemi içinde yönetim kuruluna kaç kez yazılı bildirimde bulunulduğunun yıllık faaliyet raporunda belirtilmesi;
- (8) Kendi görev ve sorumluluk alanıyla ilgili tespitlerinin ve konuya ilişkin değerlendirmelerinin ve önerilerinin derhal yönetim kuruluna yazılı olarak bildirilmesi.

Kurumsal Yönetim Komitesi üyelerine ilişkin bilgiler:

Adı Soyadı	Komite'deki Ünvanı	Ünvanı	İcracı / İcracı Değil
Rahime Alev Dumanlı	Başkan	Bağımsız Yönetim Kurulu Üyesi	İcracı Değil
Metin Yılmaz	Üye	Yönetim Kurulu Üyesi	İcracı
Cihan Kurt	Üye	Kurumsal Risk Yönetimi ve Yatırımcı İlişkileri Yöneticisi	İcracı

(1) Şirkette kurumsal yönetim ilkelerinin uygulanıp uygulanmadığının, uygulanmıyor ise gerekçesinin ve bu prensiplere tam olarak uymama dolayısıyla meydana gelen çıkar çatışmalarının tespit edilmesi ve yönetim kuruluna kurumsal yönetim uygulamalarını iyileştirici tavsiyelerde bulunulması;

(2) Yatırımcı ilişkileri bölümünün çalışmalarının gözetilmesi;

(3) Şirketimiz bünyesinde ayrı bir Aday Gösterme Komitesi oluşturuluncaya kadar, aday gösterme komitesi yerine olmak üzere (a) Yönetim kurulu ve idari sorumluluğu bulunan yöneticilik pozisyonları için uygun adayların saptanması, değerlendirilmesi ve eğitilmesi konularında şeffaf bir sistemin oluşturulması ve bu hususta politika ve stratejiler belirlenmesi konularında çalışmalar yapılması; ve (b) yönetim kurulunun yapısı ve verimliliği hakkında düzenli değerlendirmeler yaparak bu konularda yapılabilecek değişikliklere ilişkin tavsiyelerinin yönetim kuruluna sunulması;

(4) Şirketimiz bünyesinde ayrı bir Ücret Komitesi oluşturuluncaya kadar, ücret komitesi yerine olmak üzere; (a) Yönetim kurulu üyelerinin ve idari sorumluluğu bulunan yöneticilerin ücretlendirilmesinde kullanılacak ilke, kriter ve uygulamaların şirketin uzun vadeli hedeflerini dikkate alarak belirlenmesi ve bunların gözetiminin yapılması; ve (b) Ücretlendirmede kullanılan kriterlere ulaşma derecesi dikkate alınarak, yönetim kurulu üyelerine ve idari sorumluluğu bulunan yöneticilere verilecek ücretlere ilişkin önerilerinin yönetim kuruluna sunulması.

Ayrıca, Şirket Yönetim Kurulunca, Yönetim Kurulu bünyesinde ayrıca bir Aday Gösterme Komitesi ve Ücret Komitesi oluşturulmamasına ve bu iki komitenin görevlerinin Kurumsal Yönetim Komitesi tarafından yerine getirilmesine karar verilmiştir.

Riskin Erken Saptanması Komite Üyelerine ilişkin bilgiler aşağıdadır:

Adı Soyadı	Komite'deki Ünvanı	Ünvanı	İcracı / İcracı Değil
Abdullah Günhan Aksoy	Başkan	Bağımsız Yönetim Kurulu Üyesi	İcracı Değil
Metin Yılmaz	Üye	Yönetim Kurulu Üyesi	İcracı
Rahime Alev Dumanlı	Üye	Mali İşler Genel Müdür Yardımcısı	İcracı

Riskin Erken Saptanması Komitesi'nin görevleri;

(1) Şirketin varlığını, gelişmesini ve devamını tehlikeye düşürebilecek risklerin erken teşhisi, tespit edilen risklerle ilgili gerekli önlemlerin alınması ve riskin yönetilmesi amacıyla çalışmalar yapmak;

(2) Risk yönetim sistemlerini en az yılda bir kez gözden geçirmektir.



KENAN ARACI

Genel Müdür

1970 İstanbul doğumlu Aracı, Kabataş Erkek Lisesi'nden mezun olduktan sonra İTÜ Mimarlık Fakültesi Mimarlık bölümünde lisans, Bahçeşehir Üniversitesi'nde işletme üzerine yüksek lisans eğitimi almıştır. Kenan Aracı, 1992 – 1995 yılları arasında Almanya'nın Karlsruhe şehrinde inşaat sektörü ve mimari uygulama dalında proje geliştirme ve uygulama ofisinde 3 yıl boyunca başta iş merkezi, konut, hastane olmak üzere farklı projelerde görev almıştır.

Türkiye'ye dönünce ağırlıklı olarak mimari uygulamada kullanılan alüminyum kapı, pencere ve cephe sistemleri dizaynı ve aynı zamanda üretimini yapan sanayi kuruluşu Çuhadaroğlu Grubu'nda çalışmaya başlamıştır. Çuhadaroğlu Grubu bünyesinde; Ürün Yöneticisi, Pazarlama Müdürü ve Genel Müdür Yardımcılığı görevlerini üstlenmiştir.

2003 yılında Çuhadaroğlu Metal San. ve Paz. A.Ş. ve Çuhadaroğlu Kimya San. ve Tic. A.Ş.'ye, 2010 yılında da Çuhadaroğlu Alüminyum San. ve Tic. A.Ş.'ye Genel Müdür olarak atanan Aracı halihazırda Çuhadaroğlu Metal San. ve Paz. A.Ş. ile Çuhadaroğlu Alüminyum San. ve Tic. A.Ş. şirketlerinin Genel Müdürlüğü görevlerini sürdürmektedir.

Türkiye İnşaat Malzemecileri (İMSAD) Yönetim Kurulu Başkan Yardımcısı olup, aynı zamanda AYİD ve İTÜ Mezunları Derneği üyesi, İTO 58. Grup Metal Ürünleri ve Mutfak Ekipmanları komitesinde meslek komitesi üyesidir.



GÖKHAN ATSIZ

Genel Müdür Yardımcısı

1975 Almanya doğumlu olan Gökhan Atsız, İstanbul Bahçelievler Anadolu Lisesi'nden mezun olduktan sonra Çanakkale 18 Mart Üniversitesi İktisadi ve İdari Bilimler Fakültesi İşletme bölümünden mezun olmuştur.

Çuhadaroğlu Grubu bünyesine 2000 yılında Satınalma Sorumlusu olarak katılan Atsız, Çuhadaroğlu Alüminyum San. ve Tic.A.Ş.'de 14 yıl boyunca Satınalma ve İdari İşler, Planlama, Lojistik Operasyon birimlerinde yöneticilik yapmış, 2015 yılından itibaren her iki grubun Satınalma ve İdari İşler Yöneticiliği ve Müdürlüğü görevini yürütmüştür.

2018 yılında ise Çuhadaroğlu Metal San. ve Pazarlama A.Ş.'nin Pazarlama, Satış, Ar-Ge Merkezi ve Üretiminden Sorumlu Genel Müdür Yardımcısı olarak atanmış olup görevini sürdürmektedir.

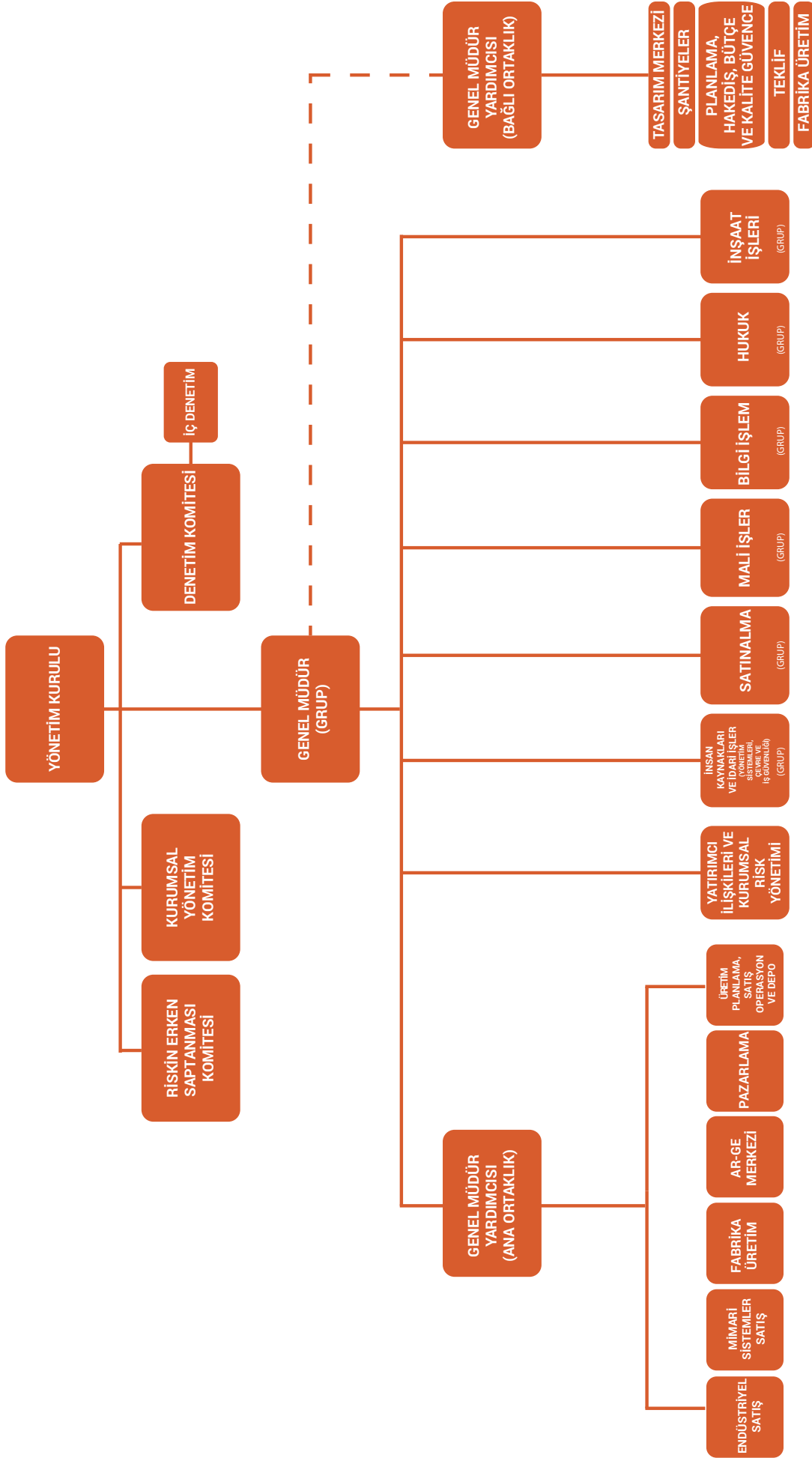


ÇETİN GÜRDAL

Genel Müdür Yardımcısı

1993 yılında Yıldız Teknik Üniversitesi Mimarlık Bölümü'nden mezun olan Çetin Gürdal, 1999 yılında Çuhadaroğlu Grubuna dahil olmuş ve 2008 yılına kadar Teklif departmanında çeşitli görevler almıştır.

2008-2017 yılları arasında Planlama ve Koordinasyon departmanında Müdür olarak çalışmalarını sürdüren Gürdal, 2017-2018 yılında Projeler Koordinatörlüğü görevini üstlenmiştir. 2018 yılı Mart ayı itibarıyla Çuhadaroğlu Alüminyum San. ve Tic. A.Ş.'ye Genel Müdür Yardımcısı olarak atanmış olup görevini sürdürmektedir.



Pay Sahibi	31 Aralık 2021 Sermayedeki Payı (TL)	31 Aralık 2021 Pay Oranı (%)	31 Aralık 2020 Sermayedeki Payı (TL)	31 Aralık 2020 Pay Oranı (%)
Murat Ruhi Çuhadarođlu	23.082.917,00	32,40	23.082.917,00	32,40
Halil Nejat Çuhadarođlu	23.082.917,00	32,40	23.082.917,00	32,40
Sevim Çuhadarođlu	6.584.166,00	9,24	6.584.166,00	9,24
Diđer (Halka Açık)	18.500.000,00	25,96	18.500.000,00	25,96
TOPLAM	71.250.000,00	100,00	71.250.000,00	100,00

Şirket sermayesinin halka açık olan kısmı Borsa İstanbul A.Ş.'de (BİST) işlem görmektedir. Şirket kayıtlı sermaye sistemine tabi olup, kayıtlı sermayesi 300.000.000 TL'dir

Şirket'in 31 Aralık 2021 tarihindeki çıkarılmış sermayesi 71.250.000 TL'dir. (31 Aralık 2020: 71.250.000 TL). Bu sermaye, her biri 1 TL nominal değerinde nama yazılı 6.200.000 adet A grubu paya, 65.050.000 adedi ise B grubu olmak üzere 71.250.000 adet paya bölünmüştür. (31 Aralık 2020: Her biri 1 TL nominal değerinde nama yazılı 6.200.000 adet A grubu paya, 65.050.000 adedi ise B grubu olmak üzere 71.250.000 adet paya bölünmüştür).

Şirket'in imtiyazlı payları ve payların oy haklarına ilişkin açıklamalar:

Pay Sahibi	31 Aralık 2021 Sermayedeki Payı (Adet)	31 Aralık 2021 Pay Grubu	31 Aralık 2020 Sermayedeki Payı (Adet)	31 Aralık 2020 Pay Grubu
Murat Ruhi Çuhadarođlu	2.713.063	A	2.713.063	A
Halil Nejat Çuhadarođlu	2.713.063	A	2.713.063	A
Sevim Çuhadarođlu	773.874	A	773.874	A

Şirketin yapılacak olađan ve olađanüstü genel kurul toplantılarında her bir A grubu pay sahibinin yönetim kurulu üyelerinin seçimi hariç olmak üzere 15 (on beş), her bir B grubu pay sahibinin ise 1 (bir) oy hakkı vardır.

Yönetim kurulunun 5 üyeden oluşması halinde 2 üye, 6 veya 7 üyeden oluşması halinde 3 üye, 8 veya 9 üyeden oluşması halinde 4 üye A grubu nama yazılı pay sahiplerinin göstereceđi adaylar arasından seçilir.

Yapılacak sermaye artırımlarında aksi kararlaştırılmadıkça A grubu paylar karşılığında A grubu, B grubu paylar karşılığında B grubu paylar çıkartılır. Ancak, ortakların yeni pay alma hakları sınırlandırıldığı takdirde, çıkarılacak yeni payların tümü B grubu olarak çıkarılacaktır.

Sermayeyi temsil eden paylar kaydileştirme esasları çerçevesinde kayden izlenir.

Yönetim Kurulu, Sermaye Piyasası Mevzuatı hükümlerine uygun olarak gerekli gördüğü zamanlarda kayıtlı sermaye tavanına kadar yeni pay ihraç ederek çıkarılmış sermayeyi arttırmaya, imtiyazlı pay sahiplerinin haklarının kısıtlanması ve pay sahiplerinin yeni pay alma hakkının sınırlandırılması ile primli veya nominal değerinin altında pay ihracı konularında karar almaya yetkilidir. Yeni pay alma hakkını kısıtlama yetkisi pay sahipleri arasında eşitsizliğe yol açacak şekilde kullanılamaz.

Şirket'in sermayesi, gerektiğinde Türk Ticaret Kanunu ve Sermaye Piyasası Mevzuatı hükümleri çerçevesinde artırılabilir veya azaltılabilir.

Genel Kurul toplantılarında pay sahipleri kendilerini hariçten tayin edecekleri vekil aracılığıyla temsil ettirebilirler. Şirket'te pay sahibi olan vekiller kendi oylarından başka, temsil ettikleri pay sahiplerinin sahip oldukları oyları da kullanabilirler. Oy kullanımında ve vekaleten oy verme işlemlerinde Sermaye Piyasası Mevzuatına uyulur.

Yönetim Organı Üyelerinin İşlemleri ve Rekabet Yasağına İlişkin Bilgiler

Yönetim Kurulu üyelerinin Şirket ile kendisi yada başkası adına yaptıđı işlemler, Şirket'imiz veya Bağlı Ortaklığımızın 31 Aralık 2021 tarihinde sona eren hesap dönemine ait Konsolide Finansal Tablolar ve Bağımsız Denetçi Raporu'nun 38 numaralı "İlişkili Taraf Açıklamaları" dipnotunda açıklanmıştır. Yönetim Kurulu üyelerinin rekabet yasağı kapsamında bir faaliyeti bulunmamaktadır.

**Yönetim Kurulu Üyeleri ile Üst
Düzeş Yöneticilere Sağlanan
Mali Haklar ve Dięer Menfaatler**

Şirket, Yönetim Kurulu üyeleri ve üst düzey yöneticilere; huzur hakkı, ücret, prim ödemesi yapmakta, ulaşım, iletişim gibi aynı haklar tesis etmektedir.

Yönetim Kurulu üyelerine Türk Ticaret Kanunu hükümleri kapsamında huzur hakkı ödenebilir. Yönetim Kurulu ve komite üyelerine, Şirket'e Yönetim Kurulu Üyeliği ve komite üyeliği çerçevesinde vermiş oldukları diğer hizmetlerin karşılığında huzur haklarının dışında ücret, ikramiye veya prim ödenebilir. Ancak Bağımsız Yönetim Kurulu Üyeleri'nin ücretlendirilmesinde bu kriterler kullanılmaz. Bağımsız Yönetim Kurulu Üyeleri'nin ücretlerinin; bağımsızlığını koruyacak düzeyde olması sağlanır ve ücretlendirilmesinde Şirket performansına dayalı ödeme planları kullanılmaz.

Yönetim Kurulu Üyelerimizin veya üst düzey yöneticilerimizin şirketimizden doğrudan veya dolaylı olarak, nakdi veya gayrinakdi kredi kullanması, borç alması, adına kefalet gibi teminatlar verilmesi hiçbir zaman söz konusu olmamıştır.

Sağlanan Mali Menfaat	2021 Yılı Tutarı (TL)	2020 Yılı Tutarı (TL)
Yönetim Kurulu Üyeleri ve Üst Düzey Yöneticilere Sağlanan Haklar	4.579.392	3.857.963

Arařtırma ve Geliřtirme Çalıřmaları

Çuhadaroğlu Arge Departmanı yeni ürün tasarımlarında, uygulayıcı ve son kullanıcıların ihtiyaçlarını ve taleplerini, inovatif ve yaratıcı tasarımlar ile bütünleştirerek ürün portföyü içerisine dahil etmektedir.

Son yıllarda hızla artan dijitalleşme ve online iş metodlarının uygulanması pandemi süreci ile birlikte günlük rutinlerimiz haline gelmiştir. Yaşadığımız bu değişime sahip olduğumuz insan kaynağı, makine, teçhizat ve iş metodlarımızı değiştirerek var olan sürdürülebilir Ar-Ge ve Tasarım Sistematiğini devam ettirmekteyiz. 2021 yılı içerisinde pandemi nedeniyle fuar, webinar ve eğitim faaliyetlerimize online katılım sağlayarak personelimizin sektörel bilgilerinin güncel kalması sağlanmıştır.

Çuhadaroğlu Metal Sanayi ve Pazarlama A.Ş. 68 yıllık tecrübesi ile kaliteden taviz vermeden Ar-Ge ve İnovasyon odaklı ürünler üretmek pazarın ihtiyacının karşılamaya devam etmektedir. Bu kapsamda gelen talepler detaylı analizler ile değerlendirilerek yeni ürünlerin tasarım, prototip üretim ve test süreçleri yürütülmektedir.

Pazar odaklı Ar-Ge ve tasarım çalışmaları ile ürün çeşitliliğimizi artırmakta ve farklı segmentler de ürünle hizmet verdiğimiz

sistem ailelerini genişletmekteyiz. Ar-Ge Merkezi bünyesinde bilgisayar ortamında gerçekleştirilen 2 ve 3 boyutlu tasarımların kullanılan yazılım programları ile ısı ve statik hesaplamaları, yapılmaktadır. Fiziki olarak yapılan prototip numuneler ile tasarımlar doğrulanmakta ve 1/1 ölçekli test numuneleri üretilerek Kapedam Test Laboratuvarı'nda performans testleri gerçekleştirilmektedir.



Faaliyet dönemi Ar-Ge çalışmaları

Çuhadaroğlu Ar-Ge Merkezi alüminyum kapı, pencere ve giydirme cephe sistemleri ile ilgili olarak 2021 yılı içerisinde aşağıdaki çalışmaları gerçekleştirmiştir.

DS70 yeni nesil ısı yalıtımlı doğrama sistemi akredite test laboratuvarı testleri 1200 Pa su sızdırmazlık performansı ile başarı ile tamamlanmıştır.

2021 yılı içerisinde Yüksek Binalarda Güvenli ve Doğal Havalandırma Projesi kapsamında patent başvurusu gerçekleştirilmiştir.

Fırtınaya Dayanıklı pencere, kapı ve sürme sistemlerin pencere serisinin 1. Etap performans testleri başarıyla tamamlanmıştır. 2022 yılı içerisinde testlere devam edilecektir.

Kanada pazarı için üretilen ve Kapedam Test Laboratuvarı'nda testleri tamamlanan numunelerin akredite laboratuvar testleri pandemi nedeniyle 2022 yılı içerisinde gerçekleştirilecektir.

FSMVÜ Astel Projesi Laboratuvar ekibine uygulamaları infiltrasyon test eğitimi verilmiştir. Teknik bilgi ve know-how bilgi paylaşımına devam edilmektedir.

Bağlı ortaklığımız Çuhadaroğlu Alüminyum Sanayi firmasının Finans Merkezi Ziraat Bankası ve Türkiye Cumhuriyeti Merkez Bankası Projelerine tasarım ve test konularında destek verilmektedir.



Faaliyetler ve Faaliyetlere İlişkin Önemli Gelişmeler

Çuhadaroğlu üretim tesisleri alüminyum döküm işlemi ile başlayıp bitmiş ürün ile son bulan entegre bir yapıya sahiptir. Üretim tesisleri sırası ile dökümhane, ekstrüzyon presleri ve kalıphane, yüzey işlemler ve İnterax montaj atölyeleri departmanlarından oluşmaktadır.

Çuhadaroğlu'nun esnek üretim anlayışı, yüksek kaliteyi düşük maliyetlerle üretmesini sağlamakla kalmayıp, hem müşteri taleplerine zamanında yanıt verebilmesini hem de müşteri tercihlerine duyarlı değişimi ürünlerine yansıtabilmesini mümkün

kılmaktadır. Tesislerine ve üretim gücüne yaptığı yatırımları sürekli olarak artıran Grup, her müşteri ihtiyacının diğerinden farklı olabileceği bilinciyle farklılaşan ihtiyaçlara yönelik olarak ürün yelpazesini çeşitlendirebilmektedir.

Yarım asrı aşan tecrübeye sahip Çuhadaroğlu Metal Sanayi ve Pazarlama A.Ş.'nin Beylikdüzü'ndeki toplam 57.000 m² alana kurulu fabrikası;

- Dökümhane
- Kalıp Atölyesi
- Ekstrüzyon Hatları
- Yüzey İşlem Tesisleri
- Mekanik İşlem
- Montaj Atölyeleri

ile tüm süreçlerin gerçekleştirildiği entegre bir tesistir.

Üstün teknolojiyle donatılmış tesislerinde entegre bir yönetim anlayışıyla faaliyet gösteren Çuhadaroğlu, üretim alanındaki mükemmeliyetçiliğini Certificate Of Factory Production Control (CE), ISO 9001, Türk Standartları Enstitüsü Kriteye Uygunluk Belge sertifikalarını alarak tescillemiştir.

Başta yapı sektöründe mimari uygulamalarda kullanılan alüminyum kapı, pencere ve cephe sistem profillerinin üretiminin yanı sıra, otomotiv, toplu taşıma araçları, makine konstrüksiyon sistemleri ve her türlü mobilya sektöründe kullanılan ham, toz boya ve eloksal yüzeyli profil taleplerinin uluslararası standartlara göre en son teknolojileri kullanarak üretimden teslimine kadar olan prosesleri başarı ile gerçekleştirmiştir.

Bunun yanı sıra Çuhadaroğlu, üretilen alüminyum ürünlerin uygunluğunun testleri ve mimari uygulamalarda kullanılan her türlü kapı, pencere ve cephe doğramalarının uluslararası normlara göre sistemlerin su, ısı, hava geçirmezlik performansları ve statik yük altındaki sektörel performansların tespit edilerek, kullanım yeri ve kullanım aşamasındaki problemlerin giderilmesini sağlayıp, önlemleri alarak, ürün kalitesi ve hizmet kalitesini gerçekleştirmektedir.

Çuhadaroğlu Metal Sanayi ve Pazarlama A.Ş., alüminyum profil üretiminde geleceğin teknolojilerini yakalamak için yatırımlarına aralıksız devam etmektedir. Şirket'in birincil amacı, bütün ürün gruplarında uluslararası standartlara uygun yüksek ürün kalitesinin yanı sıra, zamanında teslim ve sürekli iyileştirme ile müşteri memnuniyetinin sürekliliğini sağlamaktır.





Dikey Döküm Hattı



Kalıp Üretim Hattı



Ekstrüzyon Hattı



Dikey Yüzey İşlem Hattı



Mekanik İşlem Hattı



Montaj Hattı

İşletmenin üretim birimlerinin nitelikleri, kapasite kullanım oranları ve bunlardaki gelişmeler, genel kapasite kullanım oranı, faaliyet konusu mal ve hizmet üretimindeki gelişmeler, miktar, kalite, sürüm ve fiyatların geçmiş dönem rakamlarıyla karşılaştırmalarını içeren açıklamalar,

2021 yılı faaliyet sonuçları 2020 yılı faaliyet sonuçları ile karşılaştırıldığında üretimde artış olduğu görülmektedir. Üretim hacmi 2020 yılına göre mamul biyet üretiminde %149 oranında artış ile 25,6 Bin Ton, alüminyum profil üretimi %40 oranında artış ile 12 Bin Ton olarak gerçekleşmiştir.

2021 yılında biyet üretiminde dökümhane kapasitesinin %80'i kullanılırken, alüminyum profil üretiminde ekstrüzyon kapasitesinin %60'ı kullanılmıştır.*

Covid-19 salgınının 2021 yılında yayılma hızı yavaşlamıştır. 2020 yılında olumsuz olarak etkilenen sektörler 2021 yılını toparlanma yılı olarak geçirmişlerdir. Şirket bu süreçte azalan siparişlerini telafi etmek amacıyla yıl boyunca yurtiçi pazarlara ek olarak ; yurtdışı pazarlarda sanayi, ulaştırma, makina, otomotiv, enerji gibi inşaat dışı sektörlerle de ağırlık vermiştir. Önümüzdeki dönemde Şirket'in faaliyet gösterdiği iş kolunda da yeni siparişler, projeler ve anlaşmaların devreye girmesi beklenmektedir.



*Kapasite kullanımları 7/24 çalışma esasına göre belirlenmiştir.

Mimari Profil Sistemleri



Giydirme Cephe Sistemleri



Kapı ve Pencere Sistemleri



Işıklık Sistemleri



Güneş Kırıcılar



Kaplama Sistemleri



Küpeşte Sistemleri

Kapı ve Aksesuar Sistemleri




Otomatik Kayar Kapı



Döner Kapı



Otomatik Kayar Kapı



Otomatik Kayar Kapı




Döner Kapı

Güvenlik Doğramaları



Yangına Dayanıklı Doğramalar



Kurşuna Dayanıklı Doğramalar



Bombaya Dayanıklı Doğramalar

Ofis İçi Bölme Sistemleri



Alveo



Vitrum



Alveo



Vitrum Duo



Vitrum



Magneo

Endüstriyel Profiller

Çuhadaroğlu, 68 yılı geride bırakan tecrübesi ile İstanbul'da bulunan 70.000 m² alanda döküm hattı, ekstrüzyon hatları, kalıphane, yüzey işlemler tesisi, mekanik işlemler ve montaj hatlarıyla entegre olarak çalışan bir firmadır. Tüm alüminyum ürünlerini, dünyaca kabul edilmiş ve sertifikalandırılmış birincil alüminyumdan imal etmektedir. Bunun yanında Çuhadaroğlu üretimlerini ISO 9001:2008, Qualanod, Qualicoat ve TSE standartlarına göre gerçekleştirmektedir. Buna ek, uygunluk aldığımız sertifikalar arasında ISO 14001, OHSAS 18001 ve ISO 27001 de yer almaktadır.



Otomotiv ve Havacılık Sektörü



Fotovoltaik Sistemler



Küpeşte Sistemleri



Infrared Isıtıcı Sektörü

Çuhadaroğlu Metal Markalarına İlişkin Bilgiler

Çuhadaroğlu Metal'in yeni marka ailesi:

interal **interax** **interwall** **intersecure** **interdigi**

Çuhadaroğlu'nun yarım yüz yılı aşan tecrübesi; zamana, teknolojiye, insana ve değişen tüm koşullara ilave olabilecek, yenilikçi yapıyı merkez almaktadır. Çuhadaroğlu çatısı altında bir araya gelen ve aynı vizyon ile ilerleyen, hizmet verdiği sektöre göre ayrılan markaları ile Çuhadaroğlu; yeni marka ailesini, bu değişimin ve gelişimin bir sonucu olarak tüketicinin beğenisine sunmaktadır.

Çuhadaroğlu'nun sistem evi çatısı altında yer alan alüminyum mimari sistemleri, alüminyum aksesuarları ve endüstriyel profilleri 2019 yılında "interal" markası adı altında birleşerek yenilikçi bakış açısı, sürdürülebilir gelişim ilkesi, çevre dostu ve müşteri odaklı yapısı ile hayata geçmiştir. Otomatik kapı ve aksesuar sistemleri grubunda yer alan "interax" markası, ofis içi bölme sistemlerini tek bir çatı altında toplayarak hem mimari vurgulara dikkat çeken hem de estetik açılımlar sağlayan "interwall" markası, yangına, kurşuna ve patlamaya dayanıklı özel sistemlerin kullanıldığı güvenlik grubu ürünlerinin markası "intersecure" ile dijital platformlarda yer alacak ürün, uygulama ve sistem çözümlerinin ortak buluşma noktası olan "interdigi" markası olarak faaliyetlerine hız kesmeden devam etmektedir.

Baęlı Ortaklık - Devam Eden Projeler (uhadaroęlu Alminyum)



IUFM BBDK Blokları ve Podyum



Kocaeli Entegre Saęlık Kampüsü



Crescent Development Hotel Bak, Azerbaycan



IUFM, Ziraat Bankası (Podyum)



Ercan Havalimanı, KKTC



TCMB 1. Etap, IUFM (Kule)

Baęlı Ortaklık - Biten Bazı Projeler (uhadaroęlu Alüminyum)



Sabancı Center – İstanbul, 1991



Campus De Jussieu–Paris, 2004



İş Bankası Genel Müdürlük – İstanbul, 1998



Levent 199 (Zorlu G. Menkul) – İstanbul, 2013



Adnan Menderes Havalimanı – İzmir, 2014



City Road – Londra, 2014

Bağlı Ortaklık - Biten Bazı Projeler (Çuhadaroğlu Alüminyum)



Ağaoğlu Maslak 1453, İstanbul, 2017



Business Istanbul, İstanbul, 2017




Torun Center – İstanbul, 2016



Turkuvaz Media Center, İstanbul, 2021



Inistanbul 1.-2. Etap, İstanbul, 2018



Rönesans Piazza Maltepe, İstanbul, 2018

Şirket'in ilgili hesap döneminde yapmış olduğu yatırımlara ilişkin bilgiler:

Yatırımın Türü	2021 Yılı Tutarı (TL)
Tesis Makine ve Cihazlar	8.023.278
Taşıtlar	8.036.327
Demirbaşlar	1.950.708
Özel Maliyetler	68.489
Yapılmakta Olan Yatırımlar	8.154.373
Haklar	293.682
Diğer Maddi Olmayan Duran Varlık	208.225
TOPLAM	26.735.082

Yatırımlardaki gelişmeler, teşviklerden yararlanma durumu, yararlanılmışsa ne ölçüde gerçekleştirildiği:

Şirket'in 27.06.2018 tarihli A138086 numaralı yatırım teşvik belgesi bulunmaktadır. Bu belgede yer alan makine ve teçhizat alımı işlemi devam etmektedir. Belgenin Süresi 27.10.2022 tarihinde sona erecektir.

Bu belge ile birlikte sahip olunan haklar yurtiçinden ve yurt dışından tedarik edilecek yatırımlar için KDV muafiyeti ve gümrük vergisimuaafiyetinden yararlanılmaktadır.

Şirket'in ilgili hesap döneminde yararlandığı devlet teşvik ve yardımları:

Teşvik ve Yardım Detayı	2021 Tutarı (TL)
Yurtdışı Pazar Araştırması Teşviği	25.696
TOPLAM	25.696

İç kontrol Sistemi ve İç Denetim Faaliyetleri

Şirket'in kurumsal risk yönetimi, risklerin kontrolü için oluşturulan iç kontrol sistemi, kontrollerin düzenli çalışıp çalışmadığına ilişkin güvence hizmeti veren iç denetim biriminden oluşan üçlü yapıyı oluşturma çalışmaları 2016 yılında proje olarak başlatılmıştır. Bu projenin ilk uygulaması kurumsal risk yönetim sisteminin oluşturulmasıdır. İç kontrol prosedürlerinin oluşturulması ikinci safha olup çalışmalar devam etmektedir. Hali hazırda tüm yöneticiler ve mali işler çalışanları her aşamada süreçleri ve işlemleri kontrol etmektedir. Şirkette 2021 yılında İç Denetim Departmanı kurulmuş ve bu alanda personel istihdam edilmiştir. Süreçlerde denetim çalışmaları başlamış olup üst yönetime gerekli raporlamalar yapılmaya devam edilmektedir.

Kontroller; Şirket'in hedeflerine ulaşmasını olumsuz yönde etkileyecek olayları ortadan kaldırmaya veya etki ve olasılığını azaltmaya yönelik her türlü uygulama olarak tanımlanabilir. İş süreçlerine yönelik standart tanımlar, politika ve prosedürler, görev tanımları, yetkilendirme yapıları iç kontrol sistemini oluşturmaktadır. Bu çerçevede Şirket'in işlerini etkin ve verimli çerçevede yürütmesi için önleyici/tespit edici ve iyileştirici olmak üzere bütün kontrol sistemleri yönetim tarafından oluşturulmuş olup her faaliyet yılında gözden geçirilerek sürekli gelişime tabi tutulmaktadır.

Şirket bünyesinde oluşturulmuş olan iç kontrol sistemleri ile operasyonların etkinliği ve verimliliği, finansal raporlama sisteminin güvenilirliği, yasal düzenlemelere uygunluk ve bu konularda güvence sağlanması amaçlanmaktadır. Söz konusu kontrol sistemleri aynı zamanda Şirket'in varlıklarını, itibarını ve kârlılığını da korumayı amaçlamaktadır.

Şirket'in muhasebe sistemi, finansal bilgilerin kamuya açıklanması, bağımsız denetimi ve ortaklığın iç kontrol sisteminin işleyişinin ve etkinliğinin gözetimi esas itibarıyla Şirket Yönetim Kurulu tarafından oluşturulan Denetim Komitesi vasıtasıyla yerine getirilmektedir. Denetimden Sorumlu Komite söz konusu fonksiyonu yerine getirirken, departman yöneticilerinin görüşleri ile Bağımsız Denetim Kuruluşu ve Yeminli Mali Müşavirlik Şirketinin bulgularından faydalanır.

İç denetim faaliyetleri kapsamında; Şirket mevcut risk yönetimi sisteminin etkinliği ve iç kontrol sisteminin yeterliliği, etkinliği ve verimliliği değerlendirilmekte ve geliştirilmesine yönelik önerilerde bulunulmaktadır. Ayrıca, bu kapsamdaki tespit ve önerilere yönelik gerekli aksiyonların belirlenmesi ve uygulanması süreçleri yakından takip edilmektedir.

Gerçek ve doğru konsolide finansal tablolarının hazırlanabilmesi amacıyla, Grup'un iç denetim ve risk yönetim sistemi Şirket tarafından, Şirket ve bağlı ortaklığını kapsayacak şekilde dizayn edilerek yürütülmektedir. İç denetim ve risk yönetim sistemi süreci entegre çalışarak finansal riskleri tespit etmekte, kontrol prosedürleri oluşturmakta, kontrol prosedürlerine uyulup uyulmadığı denetlenmektedir.

Şirket'in doğrudan veya dolaylı iştirakleri ve pay oranlarına ilişkin bilgiler, konsolidasyona tabi işletmelerin ana ortaklık sermayesindeki payları hakkında bilgiler:

Bağlı Ortaklıklar	Pay Oranı (%)
Çuhadaroğlu Alüminyum San. ve Tic. A.Ş.	66,54

İlişkili Taraf İşlemlerine İlişkin Bilgiler

İlişkili taraf işlemleri ve bakiyelerine ilişkin ortaklara sunulması zorunlu bilgiler Kamuya Aydınlatma Platformu (KAP)'nda ilan edilen 01.01.2021 - 31.12.2021 dönemine ait konsolide finansal tablolar ve dipnotlarının 38. maddesinde yer almaktadır.

İktisap Edilen Şirket Paylarına İlişkin Bilgiler

Şirket'in 2021 yılı faaliyet dönemi içerisinde iktisap ettiği kendi payı bulunmamaktadır.

Faaliyet Dönemi İçerisinde Yapılan Özel Denetimler ve Kamu Denetimleri

Hesap dönemi içerisinde anlaşma yapmış olduğumuz Unit YMM LTD. ŞTİ. tarafından Tam Tasdik kapsamında denetim faaliyeti gerçekleştirilmiştir. Hesap dönemi içerisinde anlaşma yapmış olduğumuz Karden Partners Bağımsız Denetim Ve Smmm A.Ş. tarafından bağımsız denetim faaliyetleri gerçekleştirilmiştir.

Davalara İlişkin Bilgiler

Şirketin aleyhine açılan ve şirketin mali durumunu ve faaliyetlerini önemli düzeyde etkileyebilecek nitelikte dava bulunmamaktadır. Grup'un konsolide finansal tablolarına ait "24- Karşılıklar, Koşullu Varlık ve Borçlar" dipnotunda gerekli açıklamalar yer almaktadır.

Genel Kurul Kararları ve Hedeflere İlişkin Bilgiler

Geçmiş dönemlerde belirlenen hedeflere ulaşıp ulaşılamadığı, Genel Kurul kararlarının yerine getirilip getirilmediği, hedeflere ulaşılamamışsa veya kararlar yerine getirilmemişse gerekçelerine ilişkin bilgiler ve değerlendirmeler:

2020 yılı faaliyetlerinin görüşüldüğü genel kurulda alınan tüm kararlar hayata geçirilmiştir.

2021 faaliyet dönemi için belirlenen hedeflere ulaşılmıştır.

Şirket ve Yönetim Kurulu Üyeleri Yaptırımları

Mevzuat hükümlerine aykırı uygulamalar nedeniyle Şirket'imiz ve/veya Yönetim Kurulu Üyelerimiz hakkında uygulanan idari veya adli yaptırım bulunmamaktadır.

2020 yılı faaliyetlerine ilişkin Olağan Genel Kurul Toplantısı, 28.04.2021 tarihinde yapılmış olup yıl içerisinde olağanüstü genel kurul toplantısı yapılmamıştır.

Genel Kurul Toplantılarına davet; Türk Ticaret Kanunu ve Şirket esas sözleşmesi hükümleri çerçevesinde Yönetim Kurulu tarafından yapılmaktadır. 28.04.2021 tarihinde yapılan 2020 yılı faaliyetlerine ilişkin Olağan Genel Kurul Toplantısı tutanağı 24.05.2021 tarihli Türkiye Ticaret Sicili Gazetesi'nde yayınlanmıştır.

Faaliyet Raporu yayım tarihi itibarıyla 2021 yılı faaliyetlerine ilişkin Genel Kurul Toplantı tarihi belirlenmemiş olup, toplantı tarihi belirlendiğinde ayrıca duyurulacaktır.

Bağış ve Yardımlar ile Sosyal Sorumluluk Projeleri

Şirket'in yıl içinde yapmış olduğu bağış ve yardımlar ile sosyal sorumluluk projeleri çerçevesinde yapılan harcamalara ilişkin bilgiler

Yıl içerisinde bağış ve yardım yapılmamıştır.

Şirket Faaliyetlerini Önemli Derecede Etkileyebilecek Mevzuat Değişiklikleri

Yıl içerisinde Şirket faaliyetlerini önemli ölçüde etkileyebilecek mevzuat değişikliği olmamıştır.

Esas Sözleşme Değişiklikleri

2021 yılı içerisinde şirket Esas Sözleşmesi'nde herhangi bir değişiklik olmamıştır.

Çıkarılmış Sermaye Piyasası Araçları

2021 yılı içerisinde çıkarılmış bulunan sermaye piyasası araçlarının niteliği ve tutarına ilişkin bilgiler aşağıdaki gibidir:

Yıl içerisinde çıkarılmış bulunan sermaye piyasası araçları bulunmamaktadır.

Şirket Performansına İlişkin Değerlendirmeler

Şirket'in performansını etkileyen ana etmenler, Şirket'in faaliyette bulunduğu çevrede meydana gelen önemli değişiklikler, Şirket'in bu değişikliklere karşı uyguladığı politikalar, Şirket'in performansını güçlendirmek için uyguladığı yatırım ve temettü politikası:

Şirket'in performansını etkileyen ana etmenlerin başında üretimde kullanılan hammaddelere ilişkin faktörler gelmektedir. Bu hammaddeler, Alüminyum külçe türüleri ile boya maddeleri ve yardımcı kimyasallardır. Alüminyum hammaddeleri %95 oranında yurt dışından temin edilmektedir. Hammaddede yurt dışına bağımlı olunması yerel sektör açısından risk oluşturmaktadır. Ayrıca hammadde ve yarı mamul fiyat artışları, enerji maliyetlerindeki artışlar, kur artışları ve söz konusu fiyat seviyelerindeki muhtemel oynaklıklar ile Türkiye inşaat sektöründe meydana gelebilecek daralmalar da performansı etkileyen diğer ana etmenlerdir.

Covid-19 salgını ve virüsün farklı varyantları 2021 yılında da ülkemizi ve Dünyayı olumsuz etkilemeye devam etmiştir. Salgın'ın Şirket faaliyetlerimize etki etmemesi adına kurulan Şirket Covid-19 Kriz Komitesi, kamu kuruluşlarının da yönlendirmesiyle gerekli önlemler almaktadır. Dolayısıyla Salgın'ın şirketimize önemli bir etkisi olmamıştır.

Şirket iş hacminin artmasıyla birlikte kapasiteyi verimli kullanmak adına yenileme yatırımları ve 2022 yılında talebin canlı olması halinde, kapasite artırıcı yeni yatırımlar planlanmaktadır. Şirket yönetimi gelecekte ihtiyaç duyulacak işletme sermayesini ve büyüme hedeflerini göz önünde tutarak, temettü politikasını ve tutarını belirlemektedir. Şirket'in yazılı temettü politikası kamuoyuna duyurulmuştur.

Şirket ve Sektör Değerlendirmeleri

Faaliyet gösterilen sektör ve Şirket'in bu sektör içindeki yeri:

Türkiye ekonomisi Covid-19 salgının, küresel iklim değişikliğinin etkisiyle meydana gelen olağandışı doğa olaylarının ve küresel politik gerginliklerin yarattığı belirsizliklerin gölgesinde 2021 yılında %11 büyüyerek yavaşlayan küresel ekonomiden pozitif yönde ayrılmıştır.

Üretim yöntemine göre cari fiyatlarla GSYH, 2021 yılında bir önceki yıla göre %42,8 artarak 7 Trilyon 209 Milyar 40 Milyon TL oldu. 2021 yılında kişi başına GSYH cari fiyatlarla 85.672 TL, döviz cinsinden 9.539 USD olarak hesaplandı.

GSYH'yi oluşturan faaliyetler incelendiğinde; 2021 yılında bir önceki yıla göre zincirlenmiş hacim endeksi olarak; hizmet faaliyetleri toplam katma değeri %21,1, diğer hizmetler %20,3, bilgi ve iletişim faaliyetleri %20,2, mesleki, idari ve destek hizmet faaliyetleri %17,3, sanayi %16,6, kamu yönetimi, eğitim, insan sağlığı ve sosyal hizmet faaliyetleri %7,0 ve gayrimenkul faaliyetleri %3,5 arttı. Finans ve sigorta faaliyetleri %9,0, tarım sektörü %2,2 ve inşaat sektörü ise %0,9 azaldı.

TÜİK verilerine göre Türkiye'de ihracat 2021 yılı Ocak-Aralık döneminde bir önceki yılın aynı dönemine göre %32,8 artarak 225 milyar 291 Milyon USD, ithalat ise %23,6 artarak 271 Milyar 424 Milyon USD olarak gerçekleşti.


Ocak-Aralık döneminde dış ticaret açığı %7,5 azalarak 49 Milyar 879 Milyon USD'den, 46 Milyar 133 Milyon USD'ye geriledi. İhracatın ithalatı karşılama oranı 2020 Ocak-Aralık döneminde %77,3 iken, 2021 yılının aynı döneminde %83'e yükseldi.

Dünya genelinde 2021 yılında birincil alüminyum üretiminin 74 Milyon Ton, ikincil alüminyum üretiminin 80 Milyon Ton olarak gerçekleştiği hesaplanmaktadır. Çin, Rusya, Kanada ve Hindistan en büyük birincil alüminyum üreticileridir. Alüminyumun fiili kullanımda değişik elementler ile alaşımlandırılarak kullanılması nedeniyle genelde toplam alüminyum tüketimi üretimden fazla gerçekleşmektedir. Ülkemizde bakıldığında alüminyum tüketimi kişi başına yaklaşık 15 kg olup gelişmiş ülkelere nazaran hala düşük seviyelerdedir.

Türkiye'nin 2021 yılı demir dışı sektör ihracatına bakıldığında; alüminyum sektörü %40'lık pay ile lider konumdadır. Yaklaşık 5 Milyar USD değerinde gerçekleşen alüminyum ihracatı geçtiğimiz yılın aynı dönemine göre dolar bazında %71 artış göstermiştir. Detaya bakıldığında, Şirketimizin iştiğal konusu olan alüminyum çubuk ve profillerin ihracatının 2021 yılında bir önceki yıla göre %79 artarak 1,8 Milyar USD olarak gerçekleştiği görülmektedir. İhracatımızın büyük bölümü AB Ülkeleri'ne gerçekleşmiş olup ilk sırayı Almanya almıştır. Nitekim Şirketimiz de salgın döneminde daralan iç piyasadaki gelir kaybını telafi edebilmek ve kur artışlarından kaynaklı risklerini bertaraf edebilmek için yurtdışı pazarlara ağırlık vererek ihracat odaklı satış faaliyeti yürütmüştür.

Diğer yandan, Şirketimiz yalnızca alüminyum çubuk ve profiller ürün grubunun satışına ek olarak katma değeri çok daha yüksek olan ofis içi bölme sistemleri, kayar kapılar, döner kapılar, doğrama ve cephe sistemleri üretim ve satışını da yapmaktadır.

Ana hammaddemiz birincil alüminyum fiyatları faaliyetlerimizin karlılığı için önem arz etmektedir. Londra Metal Borsası (LME) nakit alüminyum satış fiyatı 2021 yılına 2.027 USD/Ton fiyatla başlamıştır. 2021 yılında yaşanan enflasyonist ortamda emtia fiyatları da kademeli artışa geçmiş olup Londra Metal Borsası (LME) nakit alüminyum satış fiyatı 2021 yılsonu itibarıyla 2.829,5 USD/Ton olarak gerçekleşmiştir. Küresel politik gerginlikler 2022 yılında da enerji ve hammadde fiyatlarının artış trendinde olacağını göstermektedir.



Çevre, İnsan Kaynakları ve Sosyal Sorumluluk

Çuhadaroğlu'nun ürün gamında yer alan birçok ürün yüksek ısı yalıtımında verdiği yüksek performansla yaşam alanlarının daha fazla enerji tasarrufu yapmasını sağlamaktadır.

Çuhadaroğlu sektöründe önde gelen firmalardan biri olmasının getirdiği sorumluluklardan hareketle, faaliyetlerinden doğan çevresel etkiyi en aza indirmeyi, çalışanların, müşterilerin ve çevre halkının sağlığını ve güvenliğini gözetmeyi, süreçlerinde ve geliştirdiği projelerde doğal kaynak ve enerji kullanımında maksimum tasarruf sağlamayı, gelecek nesiller adına çevreyi ve ekolojik dengeyi korumayı kurumsal sosyal sorumluluk yaklaşımının ve sürdürülebilirliğin odağı olarak kabul etmektedir.

Şirket'in çevre politikası ve kalite politikası kapsamında, yenilikçi ve çevreye uyumlu teknolojilerin bulunması, geliştirilmesi, benimsenmesi ve uygulanması konularında azami özen gösterilmektedir. Çuhadaroğlu'nun Ar-Ge faaliyetlerinin büyük bölümünü çevreci ürün ve uygulamaların geliştirilmesi

oluşturmaktadır. İlhamını doğadan alarak gerçekleştirdiği dış cephe uygulamaları ve geliştirdiği çevre dostu ürünleri, Çuhadaroğlu'nun sürdürülebilir yenilikçilik doğrultusunda yaptığı yatırımlarının sonucudur. Şirket'in ürün gamında yer alan birçok ürün yüksek ısı yalıtımında verdiği yüksek performansla yaşam alanlarının daha fazla enerji tasarrufu yapmasını sağlamaktadır. Ayrıca, geri dönüşümlü malzeme ile üretilen bu ürünler ekonomik ömrünü tamamladıktan sonra yeni ürünlerin üretiminde kullanılabilir.

Çuhadaroğlu Grubu, çağdaş şehircilik anlayışıyla yer aldığı her projenin doğa ve teknoloji ilişkisini birbiriyle barışık olarak hayata geçiren çalışmalar olmasına büyük özen göstermektedir. Çuhadaroğlu alüminyum sistemlerinin tercih edildiği, dış cephe

giydirmelerinin yapıldığı Torun Center Projesi, bitkilerin güneşe doğru yönelmesi anlamına gelen "tropizm" yorumundan esinlenerek tasarlanan yapısıyla, LEED Platinum sertifikasına sahip önemli projeler arasındadır. Nişantaşı Üniversitesi Maslak Kampüsü ezber bozan mimari tasarımı ile şirketin katkı verdiği son dönemdeki çok sayıda çevre dostu projelerinden biri olarak gösterilmektedir.

Grup bünyesindeki şirketler daima çalışmalarının çevre üzerindeki etkilerini tespit ederek olumsuz etkileri en aza indirecek her türlü önlemi alma prensibiyle hareket etmektedir. Enerjiyi ve doğal kaynakları en etkin şekilde kullanmak, israfı önlemek için gerekli önlemleri almak, Grubun çevre politikasını şekillendiren diğer temel ilkelere.





Çuhadaroğlu Grubu'nun insan kaynakları anlayışının temelinde çalışanların performans ve motivasyonlarını en yüksek düzeye taşıyarak dinamik bir çalışma ortamı yaratmak yer almaktadır.

Çuhadaroğlu Grubu, insan kaynakları süreç ve uygulamalarında yasal mevzuatı, çalışma yaşamı prensipleri ile, iş etiği ilkelerini benimsemekte ve bu doğrultuda hareket etmektedir.

Grubun insan kaynakları stratejisi; ilke, hedef ve iş stratejileriyle aynı doğrultuda ve destekleyici şekilde oluşturulmaktadır. İşin gerekleriyle çalışanların beceri ve yetkinliklerini buluşturma hedefi doğrultusunda çalışanların performans ve motivasyonlarını en yüksek düzeye taşıyarak dinamik bir çalışma ortamı yaratmak, Çuhadaroğlu Grubu'nun insan kaynakları anlayışının ana eksenlerini oluşturmaktadır.

Bu doğrultuda Çuhadaroğlu Grubu, tüm birimlerindeki çalışanlarının bilgi ve becerilerine uygun olan görevlerde çalışmalarına zemin hazırlamakta, gerektiğinde onların performanslarına katkı sağlayacak rotasyonlar yapmaktadır. Ayrıca başarılı çalışanlarını ödüllendirme yolu ile teşvik etmektedir.

Çuhadaroğlu Grubu'nun hedefi, yapmakla yükümlü olduğu görevi yüksek performansla sürdürürken mesleki gelişimine de önem veren bir çalışan profili oluşturmaktır. Dinamik, gelişime açık ve yenilikçi bir ortam yaratarak çalışanların performanslarını artırmayı hedefleyen Grup'ta, bu hedef doğrultusunda çalışanlara eğitim olanakları sağlanmakta, başarı ve verimlerini artıracak fırsatlar yaratılmaktadır.

“Doğru işe, doğru insan”ı hedefleyen ve yetkinliği işe alım süreçlerinde en önemli kriter olarak belirleyen Çuhadaroğlu Grubu, en uygun adaya karar verirken geleceğin ihtiyaçlarını daima dikkate almaktadır. Profil analizi ve özgeçmiş irdelemesi ile başlayan uygulamalar belirlenen zamanda, uygun profilde adayın şirkete kazandırılması ile

tamamlanmaktadır.

Tüm adaylar için süreç; İnsan Kaynakları uzmanları tarafından yetkinlik bazlı mülakat, departman yöneticisi tarafından teknik değerlendirme süreçlerinden oluşmaktadır. Süreç sonunda, olumlu bulunan adaya referans kontrolü ve kişilik envanteri yapıldıktan sonra genel değerlendirme yapılarak iş teklifinde bulunulmaktadır.

Gençleri iş hayatına hazırlamayı kendisi için bir sosyal sorumluluk görevi olarak benimsemiş olan Çuhadaroğlu Grubu içerisinde; gerek meslek lisesi, gerekse de ön lisans ve lisans üniversite öğrencilerine yönelik staj imkanları sunulmaktadır. Staj programları ile Grup, kuruma ve sektöre katkı sağlarken, potansiyel adayları değerlendirmeyi de amaçlamaktadır.

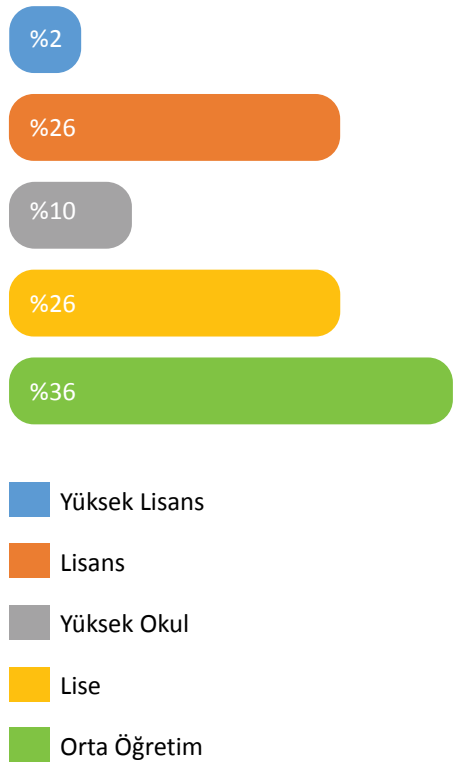
2021 sonu itibarıyla, Çuhadaroğlu Grubu bünyesinde toplam 644 kişi çalışmaktadır. Çalışanların %58,23'ünü mavi yakalı, geri kalan %41,77'sini ise beyaz yakalı personel oluşturmaktadır. 2021 yıl sonu itibarıyla Grup çalışanlarının ortalama yaşı 38, ortalama kıdemi ise 6 yıldır.

Personel ve işçi hareketleri, toplu sözleşme uygulamaları, personel ve işçiye sağlanan hak ve menfaatler:

Toplu sözleşme uygulaması bulunmamaktadır.

Şirket çalışanlarına sağladığı ücretin (beyaz yakada net, mavi yakada brüt ücret) yanı sıra; Tamamlayıcı Sağlık Sigortası, çocuk yardımı, servis ve yemek hizmeti, doğum günü ve 8 Mart Dünya Kadınlar Günü'nde verilen hediyeleri ve Ramazan erzağı yardımı sağlamaktadır.

Çalışanların Eğitim Düzeyi



570



74

Çuhadarođlu, Türkiye'nin sosyal ve kültürel gelişimine katkıda bulunmayı kuruluşundan bu yana asli işlerinin bir parçası olarak görmüştür.

ÇUHADAROĐLU AİLESİ TARAFINDAN YAPTIRILAN ESERLER

Türkiye'nin sosyal ve kültürel gelişimine katkıda bulunmayı her zaman asli işlerinin bir parçası olarak gören Ahmet Çuhadarođlu, eşi Sevim Çuhadarođlu ile birlikte, başta eğitim alanında olmak üzere, Türkiye'ye önemli kalıcı eserler kazandırmıştır:

- 1987 - Ahmet Çuhadarođlu Ortaokulu - İstanbul
- 1996 - Cumhuriyet Üni. Ahmet Çuhadarođlu Meslek Yüksekokulu - Zara, Sivas
- 1997 - Gümüşçevre Köyü Konađı - Zara, Sivas
- 2015 - Sevim Çuhadarođlu İlkokulu - İstanbul
- 2015 - Sevim Çuhadarođlu Ortaokulu - İstanbul
- 2015 - Sevim Çuhadarođlu Kapalı Spor Salonu - İstanbul



Sevim Çuhadarođlu İlkokulu - İstanbul



Ahmet Çuhadaroğlu Ortaokulu - İstanbul



Cumhuriyet Üniversitesi, Ahmet Çuhadaroğlu Meslek Yüksekokulu Açılışı - Zara, Sivas



Cumhuriyet Üniversitesi, Ahmet Çuhadaroğlu Meslek Yüksekokulu - Zara, Sivas

Öğrenci Proje Yarışmaları

Çuhadaroğlu Metal Sanayi ve Pazarlama A.Ş. 'nin 2003 yılından itibaren her yıl farklı bir temayı işlediği, bu yıl 18.si düzenlenen, Çuhadaroğlu Alüminyum Öğrenci Projesi Yarışması sonuçlandı. "Yeni Yaşam Arayüzleri" temalı yarışmanın, Ödül kazananları 11 Eylül -23 Eylül 2021 tarihleri arasında jüri heyetinin titiz değerlendirmeleri sonucu gerçekleşti.

Öncesinde, Öğrenci Proje Yarışması proje katılımcılarına göre raporör işlemleri yapıldı. Tüm katılımcı dokümanları kontrol edildi, ayrıştırıldı. Paftalar, Jüri Değerlendirme Günü için hazır edildi.

10 Kasım 2021' de kolokyum ve ödül töreni Youtube üzerinden canlı olarak gerçekleştirildi. Ödül töreninden sonra ödül almış öğrenciler ile jüriye adreslerine ödül, teşekkür belgesi ve katalog; kataloga girmiş olan projeler için çalışma yapmış diğer öğrencilere de katılım sertifikaları ile katalog gönderimi yapıldı.

YENİ YAŞAM ARAYÜZLERİ

Asli Jüri Üyeleri
 Prof. Dr. Birci Çakıroğlu (İTÜ)
 Prof. Dr. Levent Figen Güp (İTÜ)
 Prof. Dr. Ahmet Zeki Tuzen (MSOİS)
 Doç. Dr. Özgür Başgöl (MİGOSİ)
 Dr. Öğr. Üyesi Serhat Akman (İTÜ)
 Dr. Öğr. Üyesi Murat Sönmez (TOBB ETİ)
 Mimar Yücel İnce (TECE Mimarlık)
 3 Mimar Proje Mimar Serhat Akman (Akman Mimarlık)
 Mimar Kutlu Bal (TARİHİTARİH - İstanbul)

Yedek Jüri Üyesi
 Dr. Öğr. Üyesi Papatya Ayvın Özbekoğlu (İTÜ)
 Öğr. Gör. Y. Merve İnce (TOBB ETİ)
 Papatya Mimarlık Mimar Cemil Aksoy (Çapa)

Danışman Jüri Üyeleri
 Prof. Dr. Feriye Güp (İTÜ)
 Mimar Ali Özyeşil (Çuhadaroğlu Teknoloji Danışmanı)

Raporörler
 Arç. Gör. Y. Merve İnce (TOBB ETİ)
 3 Mimar Proje Mimar Serhat Akman (Akman Mimarlık)
 Mimar Yücel İnce (TECE Mimarlık)

Yarışma Takvimi
 21 Mayıs 2021 : Yarışmanın Başlangıcı
 (15 Ocak 2021 - 15 Ocak 2021) : Yarışma süresince ve yarışmanın (Katalogun) geliştirilmesini gerektiren etkinlik düzenlenmektedir.
 18 Eylül 2021 : Yarışma sonuçlarının açıklanması için yarışma katılımcılarına bilgi verilecektir.
 11 Eylül 2021 : Yarışma sonuçlarının açıklanması için yarışma katılımcılarına bilgi verilecektir.
 24 Eylül 2021 : Yarışma sonuçlarının açıklanması için yarışma katılımcılarına bilgi verilecektir.
 *Yarışma 12 saatlik ve 1200 kelime sınırlıdır. Yarışma 12 saatlik olarak yapılır.

Ödüller
 1. Ödül : 1000 TL
 2. Ödül : 500 TL
 3. Ödül : 300 TL
 Katılımcı Sertifikaları (1000 TL x 5 adet)

*Yarışma ve değerlendirme süreçleri hakkında detaylı bilgi için yarışma kuralları ve sorular için ÇUHADAROĞLU ALÜMİNYUM'a ulaşabilirsiniz.

İTÜ MİMARLIK FAKÜLTESİ

Yarışma Bilgi ve Sorular İçin: www.ogrenciprojeyarismasi.com

Çuhadaroğlu Öğrenci Proje Yarışması Detaylı Bilgi İçin: www.cuhadaroglu.com.tr

Yapı.com

ÇUHADAROĞLU ALÜMİNYUM 2021 ÖĞRENCİ PROJE YARIŞMASI



Çuhadaroğlu'nun başta eğitim alanındaki sosyal sorumluluk çalışmalarına 2014 yılında müzecilik de eklenmiştir.

Çuhadaroğlu Grubu kendi gelişimini toplum gelişimiyle eşdeğer görmektedir. Bu bilinçle Grup, sosyal sorumluluk projelerine güçlü bir kaynakla destek vermeye ve yenilerine öncülük etmeye gayret etmektedir. Çuhadaroğlu, altına imzasını koyduğu ya da desteğini verdiği sosyal sorumluluk projelerinde, uyguladığı

toplam kalite anlayışından ödün vermeden tüm faaliyetlerinde gösterdiği performans ve hassasiyeti göstermektedir. Çuhadaroğlu'nun başta eğitim alanındaki sosyal sorumluluk çalışmalarına 2014 yılında müzecilik de eklenmiştir.

"Dünyanın en kapsamlı diorama koleksiyonuna sahip müzesi" özelliğini taşıyan müzede yer alan dioramalar ve mankenlerin yüz ifade detayları bizzat Çuhadaroğlu Alüminyum Sanayi A.Ş. Yönetim Kurulu Başkanı Nejat Çuhadaroğlu tarafından yapılmıştır.



HİSART CANLI TARİH ve DİORAMA MÜZESİ

Çuhadaroğlu Şirketler Grubu'nun İstanbul Çağlayan'daki Hürriyet Mahallesi'nde bulunan binasının restore edilmesiyle kurulan ve 29 Mayıs 2014'te kapılarını ziyaretçilerine açan Türkiye'nin ilk canlı tarih ve diorama müzesi "Hisart", tarihi sıkıcı kılıfından sıyrarak, sıra dışı anlatımıyla merak ve keyif uyandırmayı, tarihe olan ilgiyi artırmayı amaçlamaktadır. Kendi tarzında "ilk" ve "tek" olma özelliği ile dikkat çeken Hisart, konusunda dünyanın en iyisi olarak, kültür mirasına katkı sağlayan bir müze haline gelmeyi hedeflemektedir.

Hisart Canlı Tarih ve Diorama Müzesi 1.500 m²'lik, altı kata yayılan bir sergi alanından oluşmaktadır. Müzede, Roma İmparatorluğu, Anadolu Selçuklu Devleti, Osmanlı İmparatorluğu, Kurtuluş Savaşı, I. ve II. Dünya Savaşları, Körfez Savaşı gibi dünya tarihinin oluşumuna etki eden pek çok medeniyet ve olaya ait askeri ve etnografik eserler yer almaktadır.



Çuhadaroğlu Grubu, Eğitim işbirliği bünyesinde yer alacak projelere destek vermeye hız kesmeden devam ediyor.



Çuhadaroğlu Metal Sanayi ve Pazarlama A.Ş., İstanbul Teknik Üniversitesi Mühendisliğe Hazırlık Kulübü'nün düzenlediği Design Together With BIM yarışmasına bronz sponsor olarak destek verdi.

Bu sene sekizincisi gerçekleşen yarışmanın amacı, sosyal farkındalık yaratmayı hedef edinerek öğrencilerin bir "Engellileri Anlama Merkezi" tasarımlarını sağlamak oldu. Güncel odak noktaların farkında olarak bu tasarım yapılırken yarışmacılardan dikkat etmeleri istenen ve şartnamede özel puanlandırma kriteri bulunan 'karbon ayak izi' ve 'sürdürülebilirlik' öncelikli olmak üzere birçok konu bulunmaktaydı.

23 Aralık tarihinde İTÜ Süleyman Demirel Kültür Merkezi'nde sponsor firmaların sunumları ile başlayan etkinliğin açılışında, Çuhadaroğlu Metal Sanayi ve Pazarlama A.Ş. Pazarlama Müdürü Ali Tuna Şenatlı, Çuhadaroğlu ve alüminyum sektörüne ait bilgileri içeren bir sunum yaptı.



Geleceđinizi
Geri Kazanın.

Al
6060

Al
6060



Çuhadarođlu Endüstriyel Profiller

www.cuhadaroglu.com

www.interal.com.tr

interal
ÇUHADAROĐLU





Finansal Durum

Finansal duruma ve faaliyet sonuçlarına ilişkin yönetim organının analizi ve değerlendirilmesi, planlanan faaliyetlerin gerçekleşme derecesi, belirlenen stratejik hedefler karşısında Şirket'in durumu ve Şirket'in gelişimi hakkında yapılan öngörüler:

	01.01.2021 - 31.12.2021 Dönemine İlişkin Tutar (TL)	01.01.2020 - 31.12.2020 Dönemine İlişkin Tutar (TL)	Artış/Azalış (%)
Net Satışlar	1.088.039.602	341.064.809	219,01%
Brüt Kar/Zarar	240.662.551	77.702.211	209,72%
Faaliyet Karı/Zararı	195.630.129	40.567.726	382,23%
Faiz Amortisman Vergi Öncesi Kar (FAVÖK)*	213.564.160	57.000.027	274,67%
Net Dönem Karı/Zararı	116.300.972	22.538.042	416,02%
Net Dönem Karı/Zararı (Ana Ortaklık Payı)	95.307.827	23.918.896	298,46%

*FAVÖK = Finansman Gelir Giderleri Öncesi Faaliyet Karı + Amortisman Gideri + İtfa Payları

	01.01.2021 - 31.12.2021 Dönemine İlişkin Tutar (TL)	01.01.2020 - 31.12.2020 Dönemine İlişkin Tutar (TL)	Artış/Azalış (%)
Toplam Varlıklar	821.939.463	398.036.093	106,50%
Toplam Yükümlülükler	520.867.663	202.699.463	156,97%
Toplam Özkaynaklar	301.071.800	195.336.630	54,13%
Ana Ortaklığa Ait Özkaynaklar	276.169.505	191.232.297	44,42%
Finansal Borçlar (KV+UV)	157.929.725	47.379.538	233,32%
Yatırımlar	26.735.082	8.134.036	228,68%

Şirket'in, 31.12.2021 tarihli ve 2020 yıl sonu karşılaştırmalı konsolide bilanço verilerine bakıldığında; aktif büyüklüğünün %106,5 artarak 821 Milyon TL, öz kaynaklarının %54,1 artarak 301 Milyon TL olduğu görülmektedir.

Şirket'in 2021 yılı Ocak- Aralık dönemi konsolide gelir tablosu verilerine bakıldığında bir önceki yılın aynı dönemine göre;

Net Satışlarının %219 artarak 1 Milyar 88 Milyon TL,

Brüt Karının %209,7 artarak 240,7 Milyon TL,

Faaliyet Karının %382,2 artarak 195,6 Milyon TL,

Faiz Amortisman Vergi Öncesi Karının (FAVÖK) %274,6 artarak 213,6 Milyon TL,

Net Dönem Karının ise %416 artarak 116,3 Milyon TL (ana ortaklık payı 95,3 Milyon TL'dir) olarak gerçekleştiği görülmektedir.

Grup cirosu 2021 yılında yaşanan talep artışı ile birlikte artış göstermiştir. Ara mamul biyet satışları ciro artışına destek olmuştur. Maliyet artışları ciro artışına paraleldir. Grup etkin maliyet yönetimi sayesinde brüt karlılığını korumuştur. Diğer yandan, gider yönetimde yürütülen politikalar sayesinde, genel yönetim giderleri ve pazarlama giderlerinin artış oranı iş hacminin artış oranına göre sınırlı kalmıştır. Dolayısıyla Grup, esas faaliyet karını %382,2 artırmayı başarmıştır. Şirket'in izlemiş olduğu ihracata dayalı satış politikası maruz kalınan kur riskini büyük ölçüde azaltmaktadır. Bununla birlikte, artan iş hacmi doğrultusunda finansman giderlerinde artış olmuştur. Grup, artan iş hacmi sayesinde konsolide net karını geçmiş yıla göre 4 kat artırmıştır.

Geçmiş yıllarla karşılaştırmalı olarak Şirket'in yıl içindeki satışları, verimliliği, gelir oluşturma kapasitesi, kârlılığı ve borç/öz kaynak oranı ile Şirket faaliyetlerinin sonuçları hakkında fikir verecek diğer hususlara ilişkin bilgiler ve ileriye dönük beklentiler:

Satışlar

	01.01.2021 - 31.12.2021 Dönemine İlişkin Tutar (TL)	01.01.2020 - 31.12.2020 Dönemine İlişkin Tutar (TL)	Artış/Azalış (%)
Net Satışlar	1.088.036.602	341.064.809	219,01%
Yurtdışı Satışlar	290.710.026	162.433.832	78,97%
Yurtiçi Satışlar	797.329.576	178.630.977	346,36%

Verimlilik

Rasyolar	31.12.2021	31.12.2020
Aktif Devir Hızı = Net Satışlar / Toplam Aktifler	1,32	0,86

Karlılık Rasyoları

Rasyolar	31.12.2021	31.12.2020
Brüt Kar Marjı = Brüt Kar/Net Satışlar	0,22	0,23
FAVÖK Kar Marjı = FAVÖK/Net Satışlar	0,20	0,17
Net Dönem Karı Marjı = Net Dönem Karı / Net Satışlar	0,11	0,07
Özkaynak Karlılığı = Net Kar / Özkaynaklar	0,39	0,12
Toplam Aktif Karlılığı = Net Kar/ Toplam Varlıklar	0,14	0,06

Kaldıraç Rasyoları

Rasyolar	31.12.2021	31.12.2020
Toplam Borçlar / Özkaynaklar	1,73	1,04
Finansal Borçlar / Özkaynaklar	0,41	0,24
Özkaynaklar / Toplam Aktifler	0,37	0,49

Likidite Rasyoları

Rasyolar	31.12.2021	31.12.2020
Cari Rasyo = Toplam Dönen Varlıklar / Toplam Kısa Vadeli Borçlar	1,42	1,58

İleriye Dönük Beklentiler

Grup 2022 yılı iş planı çerçevesinde faaliyetlerine devam etmektedir.

Grup gelecekte politik gerginlikler sebebiyle ortaya çıkması muhtemel talep daralmasından olumsuz etkilenmemek için ürün, pazar ve müşteri çeşitlendirmesi çalışmalarına devam edecektir. Ayrıca Grup ihracatını arttırmayı hedeflemekte ve bu doğrultuda pazarlama çalışmalarına devam etmektedir.

Grup, gelir artırıcı ve maliyet azaltıcı politikalar uygulamaya devam edecek olup yıllar itibarıyla ortaya koyduğu istikrarlı büyüme ivmesini muhafaza edecektir.

Şirket'in sermayesinin karşılıksız kalıp kalmadığına veya borca batık olup olmadığına ilişkin tespit ve Yönetim Kurulu değerlendirmeleri:

2021 yılı faaliyet dönemi içerisinde Şirket'in sermayesi karşılıksız kalmamıştır. Şirket'in borca batıklığı söz konusu değildir.

Finansal Önlemler

Varsa Şirket'in finansal yapısını iyileştirmek için alınması düşünülen önlemler:

Faaliyet raporunun Finansal Analiz bölümünde de görüleceği üzere Şirket'in finansal yapısına ilişkin herhangi bir negatif gösterge bulunmamaktadır.

Kar Dağıtımına İlişkin Bilgiler

Varsa Kâr payı dağıtım politikasına ilişkin bilgiler ve kâr dağıtımı yapılmayacaksa gerekçesi ile dağıtılmayan kârın nasıl kullanılacağına ilişkin öneri:

Şirketimiz Yönetim Kurulu'nun 24 Mart 2021 tarihinde gerçekleştirdiği toplantıda;

Sermaye Piyasası Kurulu ("SPK")' nun "Sermaye Piyasasında Finansal Raporlamaya İlişkin Esaslar Tebliği" (II-14.1) hükümleri dahilinde, Kamu Gözetimi, Muhasebe ve Denetim Standartları Kurumu ("KGGK") tarafından yayınlanan Türkiye Muhasebe Standartları ("TMS") ve Türkiye Finansal Raporlama Standartları ("TFRS")' na uygun olarak hazırlanan, sunum esasları SPK'nun konuya ilişkin kararları uyarınca belirlenen, bağımsız denetimden geçmiş 01.01.2020 - 31.12.2020 hesap dönemine ait konsolide finansal tablolarımızda yer alan "Net Dağıtılabilir Dönem Karı" tutarının daha düşük olması nedeniyle; söz konusu mevzuata göre belirlenen 22.487.103.- Türk Lirası "Bağışlar Eklenmiş Net Dağıtılabilir Dönem Karı" tutarından TTK'nun 519'uncu maddesinin 2'nci fıkrasının (c) bendi uyarınca 481.985.- Türk Lirası tutarında ilave "Genel Kanuni Yedek Akçe" ayrıldıktan sonra, kar payı dağıtımına başlandığı tarihte "küsürat" konusunda geçerli olan, Merkezi Kayıt Kuruluşu A.Ş. kurallarına da uymak suretiyle, "Çıkarılmış Sermaye"nin brüt % 11,76471'i (net % 10'u) oranında olmak üzere, toplam 8.382.353.- Türk Lirası (brüt) tutarında "nakit" kar dağıtımı yapılması, geriye kalan tutarın da olağanüstü yedeklere alınarak öz kaynaklarda tutulması ve kar payı dağıtımına 5 Mayıs 2021 tarihinde başlanması hususu ile birlikte Genel Kurul'un onayına sunulmasına karar verilmiştir. 28 Nisan 2021 tarihinde yapılan Genel Kurul Toplantısı'nda, Yönetim Kurulunun 'Kar Dağıtımına İlişkin Önerisi' oy birliği ile kabul edilmiştir.

Kar payı dağıtımı 7 Mayıs 2021 tarihinde gerçekleşmiştir.

Riskler ve Yönetim Kurulunun Değerlendirmesi

Şirket'in finansmanı özkaynak ve yabancı kaynaklarıdır. 2020 kullanılan krediler ve ödenen kredilerin tablosu aşağıdaki gibidir.

Kullanılan Krediler 01.01.2021 - 31.12.2021		
Firma	Tutar	Para Birimi
Çuhadaroğlu Metal San. ve Paz. A.Ş.	10.000.000	USD
Çuhadaroğlu Alüminyum San. ve Tic. A.Ş.	10.000.000	TL
Konsolide	10.000.000	TL
	10.000.000	USD

Ödenen Krediler 01.01.2021 - 31.12.2021		
Firma	Tutar	Para Birimi
Çuhadaroğlu Alüminyum San. ve Tic. A.Ş.	30.291.789,65	TL
Konsolide	30.291.789,65	TL

Risk Yönetimi Politikalarına İlişkin Bilgiler

Kurumsal Risk Yönetimi

Riskler, gerçekleşme olasılığı ve etkileri kapsamında değerlendirilmekte ve ölçülmektedir. Şirket tarafından tanımlanan Kurumsal Risk Yönetimi (KRY); hissedar değerini korumak adına alınan kararların etkilerini belirleyen, ölçen, önceliklendiren ve yönetmeyi mümkün kılan bir mekanizmadır.

Şirketlerin hedeflerinden sapmalarına neden olan risklerin anlaşılabilirliği, ölçülebilirliği ve şirket bünyesinde değerlendirilerek gerekli aksiyonların alınabilmesi için KRY'nin bağımsız, süreklilik arz eden, proaktif ve dinamik bir yapıda olması gerekmektedir.

KRY riskleri ayrı ayrı değil bir portföy yaklaşımı ile değerlendirilerek ve de riskler arasındaki ilişkinin gözetilerek yönetilmesini sağlamaktadır. Risk yönetiminin günlük operasyonlara dahil edilebilmesi ile Grup şirketlerini amaçlarından saptıran olaylar daha iyi tanımlanır ve yönetilir.

Kurumsal Risk Yönetimi;

- Bir kültür değişimi,
- Stratejik karar almanın ilk adımı,
- İcranın bir parçası,
- Bir fırsat yönetimi ve
- Kontrol fonksiyonu olarak değerlendirilebilir.

Ancak;

- Şirket adına tek başına karar veren,
- Hata yapılmayacağını garanti eden,
- Pratik olmayan öneriler geliştiren,
- İmaj maksatlı yapılan,
- Danışmanlık ile kısa sürede uygulanabilecek yeni bir proje ve
- Her derde deva ve kendi başına problemleri çözebilecek bir fonksiyon değildir.

Şirket KRY Yaklaşımı

Şirket tarafından uygulanan KRY; Şirket ve Grup şirketlerini amaçlarından saptıracak her olayın tanımlanmasını, değerlendirilmesini ve tutarlı, kapsamlı ve ekonomik olarak yönetilebilmesini sağlayan bir çerçeve veya bir kurallar bütünüdür. Bu çerçeve, COSO (Comitte of Sponsoring Organizations), ISO 31000 gibi global anlamda kabul görmüş kurumsal risk yönetimi çerçeveleri baz alınarak oluşturulmuştur.

Bu çerçeve içerisinde sıralanan prensipler risk yönetimi ile ilgili tüm politika ve prosedürler ile ilişkilendirilecektir. Bu sayede risk yönetimi günlük operasyonlar yürütülürken dikkate alınacak ve operasyon sırasında gerçekleşmesi muhtemel kayıplar ve etkileri azalacaktır.

Burada oluşturulan çerçevenin amaçları aşağıda sıralanmıştır;

- Şirket KRY felsefesini ve politikasını tanımlamak,
- KRY sürecinin gözden geçirilmesini sağlamak,
- Önemli risk yönetimi prensiplerinin bilinirliğini artırmak,
- Mevcut KRY terminolojisi ve tanımların bilinirliğini artırmak,
- KRY süreçlerinin, rol ve sorumluluklarının şeffaf olmasını sağlamak,
- Risklerin yönetilmesi konusunda rehber bir kitapçık hazırlamak.

KRY Sürecindeki Taraflar

Risk yönetimine farklı seviyelerde taraf olanlar içsel ve dışsal olarak iki kategoride aşağıda sıralanmıştır.

İçsel

Yönetim Kurulu ve Komiteler, Üst Yönetim, Risk Yönetimi Fonksiyonu, Müdür ve Yöneticiler, Süreç Sahipleri, Tüm Yönetim Personeli, İç Denetim

Dışsal

Müşteri, Tedarikçi, Çevre, Devlet ve Resmi Otoriteler, Hissedarlar, Dış Denetim, Diğer Üçüncü Taraf Servis Sağlayıcılar, İş Ortakları, Avukatlar, Sigortacılar, Finansörler, Reyting Şirketleri, Sendikalar

KRY Felsefemiz

Grup'un vizyonu; operasyonel etkinliğin, büyümenin ve mevzuatsal uyumun sağlanması ile tüm taraflar için sürdürülebilir bir değer oluşturmak olarak tanımlanmaktadır.

Bu vizyonun gerçekleştirilmesi sırasında Grup'un birçok risk grupları ile karşı karşıya kalmaktadır. Bu riskler stratejik hedefler, operasyon, mevzuat, insan, varlık ve itibarın korunması ile ilgili olabilir. Bu risklerin doğru şekilde tanımlanması ve yönetilebilmesi, söz konusu risklerin organizasyon içerisinde her seviyede değerlendirilmesi ve yönetilmesi ile mümkündür.

Üst Yönetim; risk yönetimi süreçlerinin dizaynı, uygulanması ve gözetimi ve söz konusu risk yönetiminin günlük operasyonlara dahil edilmesi konusunda Yönetim Kuruluna hesap vermekle yükümlüdür.

Bu bağlamda, Grup KRY felsefesi aşağıda sıralanmıştır;

- Grup'un tüm faaliyetlerinde risk bilinci ve kültürünün yerleştirilmesi,
- Grup'un hedeflerini etkileyebilecek risk ve fırsatların ortaya çıkarılması,
- En uygun aksiyonlar ile bu belirsizliklerin proaktif olarak yönetiminin sağlanması,
- Alınan aksiyonların hissedar risk alma isteği/iştahı ile uyumlu olmasının gözetilmesi.

KRY Süreçleri

KRY süreci KRY ortamının oluşturulması, risk iştahının belirlenmesi; risklerin belirlenmesi, ölçülmesi, önceliklendirilmesi ve söz konusu riskler için risk iştahı ile uyumlu aksiyonların alınması, raporlanması ve tüm bu sürecin izlenmesi adımlarını kapsamaktadır.

Stateji ve Hedeflerin Oluşturulması

Stateji ve hedeflerin belirlenmesi, stratejik planlama ve hedef belirleme süreçlerine risk yönetimi prensiplerinin dahil edilmesi açısından önem arz etmektedir. Bu yaklaşım, belirlenen strateji ve hedeflerin şirketin ve grubun risk iştahı ile uyumlu olmasını sağlamaktadır.

Hedefler, Şirket, Grup Şirketleri ve Süreç seviyesinde oluşturulmalı ve belli ana kategorilerde değerlendirilmelidir: stratejik, operasyonel, raporlama, uyum vb. hedefler risk iştahı ile uyumlu olmak zorundadır.

Riskin Tanımlanması ve Risk Envanterinin Oluşturulması

Şirketin amaçları ve hedeflerine ulaşmasını engelleyen her unsur risk olarak değerlendirilmektir. Belirlenmiş strateji ve hedefler hangi olayların Şirket ve/veya Grup için risk oluşturabileceğinin belirlenmesinde önemli bir bilgidir. Dolayısıyla şirketin hedeflerine etki edebilecek tüm riskler doğru, tutarlı ve tam olarak listelenerek risk envanteri oluşturulmalı ve riskler önceliklendirilmelidir. Ayrıca Risklerin kategorizasyonunun yapılabilmesi adına COSO standartları tarafınca hazırlanmış olan risk taksonomisinden faydalanılmaktadır.

Risklerin Değerlendirilmesi

Risk değerlendirilmesi, önceden tanımlanan risklerin hangi seviyede organizasyonun hedeflerine ulaşmasını engelleyebileceğini belirlemektedir. Diğer deyişle; risk değerlendirilmesi, potansiyel olayların ve bu olaylar sonucunda gerçekleşme ihtimali olan risklerin hangi olasılıkla gerçekleşeceği ve gerçekleşmesi durumunda etkisinin ne olacağını belirleme sürecidir.

Risk Azaltıcı Aksiyonların Belirlenmesi

Risk azaltıcı aksiyonların belirlenmesi; ileride gerçekleşme ihtimali olan risklerin, organizasyonun hedeflerine ulaşmasını negatif olarak etkilemesini engelleyecek şekilde yönetim başlığı altında politika, prosedür, iş akışları ve kontrol süreçlerinin oluşturulması, gözden geçirilmesi ve uygulanması ile başlar.

Daha sonra söz konusu riskleri yönetmek amacıyla çeşitli aksiyonlar alınır. Bu aksiyonlar altı ana grup dahilinde değerlendirilebilir.

Riskin Raporlanması

Yönetimi, Üst yönetimi, Riskin Erken Saptanması Komitesini, Denetim Komitesini ve Yönetim Kurulunu düzenli olarak kritik risklerden ve risk yönetimi sonuçlarından haberdar etmek gerekmektedir. Kurumsal risk yönetimi raporlamaları bu bağlamda ilgili tarafları organizasyonun maruz kaldığı riskler ve risk yönetimi sonrasında gerçekleşenler konusunda düzenli olarak bilgilendirme amaçlı hazırlanmaktadır.

Paylaşım ve Danışma

KRY sürecinin amacına uygun bir şekilde uygulanabilmesi için etkin bir paylaşım ve danışma mekanizmasının organizasyon bünyesinde bulunması gerekmektedir. Paylaşım mekanizması risk yönetimi farkındalığının artması amaçlanmaktadır.

Sürekli İzleme

KRY sürecinin etkinliği izleme sürecinde ölçülmektedir. İyi geliştirilmiş KRY süreci ancak çalışanların söz konusu süreci günlük operasyonlarına ve karar alma mekanizmalarına dahil edebildiği kadar etkindir.

Riskin Erken Saptanması Komitesinin Çalışmalarına ve Raporlarına İlişkin Bilgiler

Riskin Erken Saptanması Komitesi Çalışmaları

Riskin Erken Saptanması Komitesi, riskin erken teşhisi ve etkin bir risk yönetim sisteminin oluşturulması amacıyla faaliyetlerini yürütmektedir.

Risk yönetimi politika ve prosedürleri çerçevesinde önceliklendirilmiş risk envanterinin oluşturularak, uygun risk stratejilerinin belirlenmesi ve gerekli aksiyonların alınarak sonuçların izlenmesi yönünde kurumsal risk yönetimi faaliyetlerinin yürütülmesi çalışmaları komite tarafından izlenmekte ve gerekli yönlendirmelerde bulunmaktadır.

2021 yılı faaliyet döneminde komite her iki ayda bir olmak üzere kurumsal riskleri belirleyen, çözüm önerileri sunan kurumsal risk yönetimi raporlarını Şirket yönetimine ve Şirket'in bağımsız denetçisine sunmuştur.

Satışlar, Verimlilik, Gelir Yaratma Kapasitesi, Kârlılık, Borç/Öz Kaynak Oranı ve Benzeri Konularda İleriye Dönük Riskler

Grup'un satışlar, verimlilik, gelir yaratma kapasitesi, kârlılık, borç/öz kaynak oranı ve benzeri konularda ileriye dönük risklerine ilişkin bilgilere ve analizlere raporun "Finansal Durum ana başlığı altında yer alan Finansal Analiz alt başlığında" yer verilmiştir.

Yatırımcı İlişkileri Birimi Faaliyetleri

Yatırımcı İlişkileri Felsefemiz

Şirket'imizin Yatırımcı İlişkileri Bölümü'nün temel görevi, yasal mevzuata uyum ve paydaşlarına karşı şeffaf, hesap verebilir, adil ve sorumluluk sahibi yönetim yaklaşımı sergilemektir. Bu hedefi gerçekleştirmek için, Şirket hisselerinin seyri hakkında menfaat sahiplerine kapsamlı ve tam doğru bilgi vermek maksadıyla yatırımcı ilişkileri araçları kullanmaktadır ve yönetmektedir. Yatırımcı İlişkileri Bölümü'nün ilke edindiği temel çalışma prensipleri arasında ulaşılabilirlik, paydaşlara hızlı geri dönüş sağlama, şeffaf, tutarlı ve zamanlı bilgilendirme yer almakta olup Şirket internet sitesindeki bilgilerin güncel tutulması esastır. Bölümdeki her çalışanın, yasal mevzuata hakim, Sermaye Piyasası Kurulu'nun zorunlu tuttuğu lisanslara sahip, şirket ve sektör dinamiklerini iyi bilen ve aktarabilen yetkin kişilerden oluşmasına özen gösterilmektedir. Bu bağlamda Yatırımcı İlişkileri Bölümü şirketini doğru tanıyıp iyi analiz ederek ve şirket stratejilerine hakim olup bu stratejilerin iletişimini en etkin yöntemlerle yaparak fark yaratmayı hedeflemektedir.

Yatırımcı İlişkileri Bölümü

Şirket organlarının yanı sıra mevzuat gereği oluşturulan "Yatırımcı İlişkileri Bölümü", Genel Müdür'e bağlı olarak görev yapmaktadır ve başta bilgi alma ve inceleme hakkı olmak üzere pay sahipliği haklarının korunması ve kullanılmasının kolaylaştırılmasında etkin rol oynar. Bu kapsamda, birime intikal eden sorular, gizli ve ticari sır niteliğindeki bilgiler hariç olmak üzere, ilgili olduğu konunun en yetkilisi ile görüşülerek gerek telefon gerekse yazılı olarak gelen sorulara yanıt verilmiş ve pay sahiplerini bilgilendirmek amacıyla aracı kurum ve araştırma şirketlerinden gelen başvurular yanıtlanmıştır.

Şirkette Yatırımcı ilişkileri konusunda sorumlu çalışanlar:

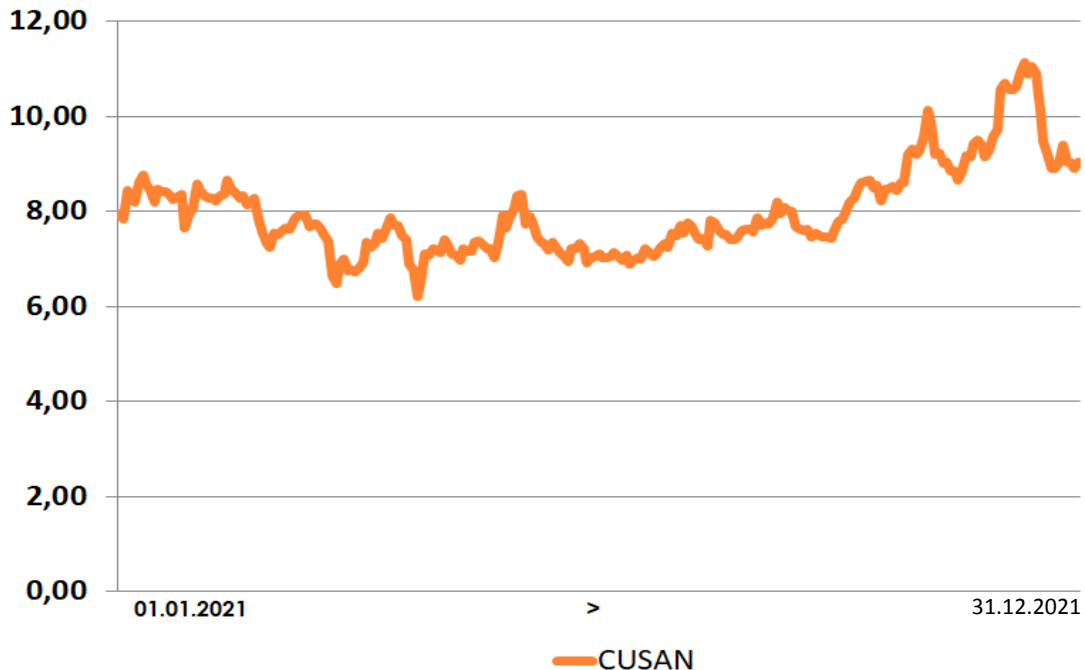
Ad Soyad	Görevi	E -Posta	Lisans Belgesi Türü
Cihan KURT	Yatırımcı İlişkileri Bölüm Yöneticisi	cihan_kurt@cuhadaroglu.com	SPF Düzey 3, Kurumsal Yönetim Derecelendirme, Kredi Derecelendirme, Türev Araçlar
Firuze ÇAKIROĞLU	Yatırımcı İlişkileri Bölüm Görevlisi	firuze_cakiroglu@cuhadaroglu.com	-

Yatırımcı İlişkileri Bölümü İletişim bilgileri:

Tel: (212) 224 20 20
Faks: (212) 225 90 23
E-Posta: yatirimci@cuhadaroglu.com

Hisse Performansımız

Hisse Performansı Şirket hisselerimiz Borsa İstanbul (BİST) hisse senedi piyasasında işlem görmekte olup hisse performansımız aşağıdaki grafikte gösterilmiştir.



Bağımsız Yönetim Kurulu Üyelik Beyanı

Bağımsız Yönetim Kurulu Üyelik Beyanı

Çuhadaroğlu Metal Sanayi ve Pazarlama A.Ş. Yönetim Kurulu,
Kurumsal Yönetim Komitesi'ne

BAĞIMSIZ YÖNETİM KURULU ÜYELİK BEYANI

Çuhadaroğlu Metal Sanayi ve Pazarlama A.Ş.'nin yönetim kurulu bağımsız üyeliğine aday olduğumdan, Sermaye Piyasası Kurulu'nun Kurumsal Yönetim İlkelerinin Belirlenmesine ve Uygulanmasına İlişkin Tebliği (II – 17.1), Esas Sözleşme ve ilgili mevzuatta yer alan kriterler çerçevesinde;

a) Çuhadaroğlu Metal Sanayi ve Pazarlama A.Ş.'nin yönetim kontrolü ya da önemli derecede etki sahibi olduğu ortaklıklar ile Şirket'in yönetim kontrolünü elinde bulunduran veya Şirket'te önemli derecede etki sahibi olan ortaklar ve bu ortakların yönetim kontrolüne sahip olduğu tüzel kişiler ile kendim, eşim ve ikinci dereceye kadar kan ve sıhrî hissîmlerim arasında, son beş yıl içinde önemli görev ve sorumluluklar üstlenecek yönetici pozisyonunda istihdam ilişkisinin bulunmadığını, sermaye veya oy haklarının veya imtiyazlı payların %5'inden fazlasına birlikte veya tek başıma sahip olmadığımı ve önemli nitelikte ticari ilişki kurmamış olduğumu,

b) Son beş yıl içerisinde, başta Şirket'in denetimi (Vergi denetimi, kanuni denetim ve iç denetim de dahil), derecelendirilmesi ve danışmanlığı olmak üzere, yapılan anlaşmalar çerçevesinde Şirket'in önemli ölçüde hizmet veya ürün satın aldığı veya sattığı şirketlerde, hizmet veya ürün satın alındığı veya satıldığı dönemlerde, ortak (%5 ve üzeri), önemli görev ve sorumluluklar üstlenecek yönetici pozisyonunda çalışan veya yönetim kurulu üyesi olmadığımı,

c) Bağımsız yönetim kurulu üyesi olmam sebebiyle üstleneceğim görevleri gereği gibi yerine getirecek mesleki eğitim, bilgi ve tecrübeye sahip olduğumu,

ç) Bağlı oldukları mevzuata uygun olması şartıyla, üniversite öğretim üyeliği hariç, üye olarak seçildikten sonra kamu kurum ve kuruluşlarında tam zamanlı çalışmayacağımı,

d) 31.12.1960 tarihli ve 193 sayılı Gelir Vergisi Kanunu (G.V.K.)'na göre Türkiye'de yerleşmiş sayıldığımı,

e) Şirket faaliyetlerine olumlu katkılarda bulunabilecek, Şirket ile pay sahipleri arasındaki çıkar çatışmalarında tarafsızlığını koruyabilecek, menfaat sahiplerinin haklarını dikkate alarak özgürce karar verebilecek güçlü etik standartlara, mesleki itibara ve tecrübeye sahip olduğumu,

f) Şirket faaliyetlerinin işleyişini takip edebilecek ve üstlendiği görevlerin gereklerini tam olarak yerine getirebilecek ölçüde Şirket işlerine zaman ayırabileceğimi,

g) Şirket'in yönetim kurulunda son on yıl içerisinde altı yıldan fazla yönetim kurulu üyeliği yapmamış olduğumu,

ğ) Aynı kişinin, Şirket'in veya Şirket'in yönetim kontrolünü elinde bulunduran ortakların yönetim kontrolüne sahip olduğu şirketlerin üçten fazlasında ve toplamda borsada işlem gören şirketlerin beşten fazlasında bağımsız yönetim kurulu üyesi olarak görev almadığımı, ve dolayısıyla Çuhadaroğlu Metal Sanayi ve Pazarlama A.Ş. Yönetim Kurulu Üyeliği'mi bağımsız üye olarak yerine getireceğimi, ilgili mevzuat çerçevesinde bağımsızlığımı ortadan kaldıran bir durum ortaya çıktığı takdirde değişikliği, kamuya duyurulmak üzere Yönetim Kurulu'na iletceğimi ve ilke olarak istifa edeceğimi,

h) Yönetim Kurulu Üyesi olarak seçilen tüzel kişi adına tescil ve ilan edilmediğimi,

beyan ederim.

Saygılarımla,

Adı Soyadı: Rahime Alev Dumanlı
Tarih: 28 Nisan 2021

Çuhadaroğlu Metal Sanayi ve Pazarlama A.Ş. Yönetim Kurulu,
Kurumsal Yönetim Komitesi'ne

BAĞIMSIZ YÖNETİM KURULU ÜYELİK BEYANI

Çuhadaroğlu Metal Sanayi ve Pazarlama A.Ş.'nin yönetim kurulu bağımsız üyeliğine aday olduğumdan, Sermaye Piyasası Kurulu'nun Kurumsal Yönetim İlkelerinin Belirlenmesine ve Uygulanmasına İlişkin Tebliği (II – 17.1), Esas Sözleşme ve ilgili mevzuatta yer alan kriterler çerçevesinde;

a) Çuhadaroğlu Metal Sanayi ve Pazarlama A.Ş.'nin yönetim kontrolü ya da önemli derecede etki sahibi olduğu ortaklıklar ile Şirket'in yönetim kontrolünü elinde bulunduran veya Şirket'te önemli derecede etki sahibi olan ortaklar ve bu ortakların yönetim kontrolüne sahip olduğu tüzel kişiler ile kendim, eşim ve ikinci dereceye kadar kan ve sıhrî hissîmlerim arasında, son beş yıl içinde önemli görev ve sorumluluklar üstlenecek yönetici pozisyonunda istihdam ilişkisinin bulunmadığını, sermaye veya oy haklarının veya imtiyazlı payların %5'inden fazlasına birlikte veya tek başıma sahip olmadığımı ve önemli nitelikte ticari ilişki kurmamış olduğumu,

b) Son beş yıl içerisinde, başta Şirket'in denetimi (Vergi denetimi, kanuni denetim ve iç denetim de dahil), derecelendirilmesi ve danışmanlığı olmak üzere, yapılan anlaşmalar çerçevesinde Şirket'in önemli ölçüde hizmet veya ürün satın aldığı veya sattığı şirketlerde, hizmet veya ürün satın alındığı veya satıldığı dönemlerde, ortak (%5 ve üzeri), önemli görev ve sorumluluklar üstlenecek yönetici pozisyonunda çalışan veya yönetim kurulu üyesi olmadığımı,

c) Bağımsız yönetim kurulu üyesi olmam sebebiyle üstleneceğim görevleri gereği gibi yerine getirecek mesleki eğitim, bilgi ve tecrübeye sahip olduğumu,

ç) Bağlı oldukları mevzuata uygun olması şartıyla, üniversite öğretim üyeliği hariç, üye olarak seçildikten sonra kamu kurum ve kuruluşlarında tam zamanlı çalışmayacağımı,

d) 31.12.1960 tarihli ve 193 sayılı Gelir Vergisi Kanunu (G.V.K.)'na göre Türkiye'de yerleşmiş sayıldığımı,

e) Şirket faaliyetlerine olumlu katkılarda bulunabilecek, Şirket ile pay sahipleri arasındaki çıkar çatışmalarında tarafsızlığını koruyabilecek, menfaat sahiplerinin haklarını dikkate alarak özgürce karar verebilecek güçlü etik standartlara, mesleki itibara ve tecrübeye sahip olduğumu,

f) Şirket faaliyetlerinin işleyişini takip edebilecek ve üstlendiği görevlerin gereklerini tam olarak yerine getirebilecek ölçüde Şirket işlerine zaman ayırabileceğimi,

g) Şirket'in yönetim kurulunda son on yıl içerisinde altı yıldan fazla yönetim kurulu üyeliği yapmamış olduğumu,

ğ) Aynı kişinin, Şirket'in veya Şirket'in yönetim kontrolünü elinde bulunduran ortakların yönetim kontrolüne sahip olduğu şirketlerin üçten fazlasında ve toplamda borsada işlem gören şirketlerin beşten fazlasında bağımsız yönetim kurulu üyesi olarak görev almadığımı, ve dolayısıyla Çuhadaroğlu Metal Sanayi ve Pazarlama A.Ş. Yönetim Kurulu Üyeliği'mi bağımsız üye olarak yerine getireceğimi, ilgili mevzuat çerçevesinde bağımsızlığımı ortadan kaldıran bir durum ortaya çıktığı takdirde değişikliği, kamuya duyurulmak üzere Yönetim Kurulu'na iletceğimi ve ilke olarak istifa edeceğimi,

h) Yönetim Kurulu Üyesi olarak seçilen tüzel kişi adına tescil ve ilan edilmediğimi,

beyan ederim.

Saygılarımla,

Adı Soyadı: Abdullah Günhan Aksoy
Tarih: 28 Nisan 2021

Yönetim Kurulunun Komitelere İlişkin Değerlendirmesi

Komiteler, Yönetim Kurulu gündemlerine göre kendileri ile ilgili gündem maddesini görüşmek için bir araya gelirler ve görüşlerini Yönetim Kurulu'na sunarlar. Toplanmalarını engelleyecek özel bir sebep olmadığı sürece, toplantıdan önce konu ile ilgili görüşmek için toplanmaları esastır.

Denetim Komitesi

Denetim Komitesi bağımsız üyelere oluşur ve Şirket'in her türlü iç ve bağımsız denetim süreçlerinin yeterli ve şeffaf bir şekilde yapılması için gereken tedbirleri almasından sorumludur. Komite, Şirket bünyesinde yönetilen iç kontrol sisteminin etkin olarak uygulanmasını da takip eder. Komite gerekli inceleme ve değerlendirmeleri sonucunda, 2021 yılında, ilgili faaliyet döneminde görev yapacak Bağımsız Denetçi'nin seçilmesi, oluşturulan finansal tablo ve dipnotlarının doğruluğu ve bütünlüğü hakkındaki görüşlerini Yönetim Kurulu'na yazılı olarak sunmuştur.

Kurumsal Yönetim Komitesi

Kurumsal Yönetim Komitesi, Şirket'te kurumsal yönetim ilkelerinin uygulanıp uygulanmadığını, uygulanmıyor ise gerekçesini ve bu prensiplere tam olarak uymama dolayısıyla meydana gelen çıkar çatışmalarını tespit edip Yönetim Kurulu'na kurumsal yönetim uygulamalarını iyileştirici tavsiyelerde bulunmuş ve Yatırımcı İlişkileri bölümünün çalışmalarını gözetmiştir. Aynı zamanda Aday Gösterme Komitesi ve Ücret Komitesi görevlerini de yerine getirmiştir.

Riskin Erken Saptanması Komitesi

Riskin Erken Saptanması Komitesi; Şirket'in varlığını, gelişmesini ve devamını tehlikeye düşürebilecek risklerin erken teşhisi, gerekli önlemlerin alınması, riskin yönetilmesi gerekliliklerini yerine getirmek amacıyla çalışmalar yapmakla sorumlu olup, risk yönetim sistemlerini en az yılda bir kez gözden geçirmektedir. Ayrıca komite 2021 yılı içerisinde 7 (yedi) kez Yönetim Kurulu'na raporlama yapmıştır.

Sorumluluk Beyanı

Sorumluluk Beyanı**ÇUHADAROĞLU METAL SANAYİ VE PAZARLAMA A.Ş.****Finansal Raporu ve Faaliyet Raporu ile Kurumsal Yönetim Uyum Raporlarının Kabulüne İlişkin Yönetim Kurulu'nun****Karar No : 01****Sayfa No : 01****Karar Tarihi : 09.03.2022****SERMAYE PİYASASI KURULU'NUN****SERİ II NO: 14.1 SAYILI SERMAYE PİYASASINDA FİNANSAL RAPORLAMAYA İLİŞKİN ESASLAR TEBLİĞİ'NİN 9. MADDESİ GEREĞİNCE HAZIRLANAN SORUMLULUK BEYANI**

Şirketimize ait, Şirketimiz Yönetim Kurulu ve Denetim Komitesi tarafından onaylanmış, 01.01.2021 - 31.12.2021 dönemine ilişkin Sermaye Piyasası Kurulu ("SPK")'nın "II-14.1 Sermaye Piyasasında Finansal Raporlamaya İlişkin Esaslar Tebliği ("Tebliğ") kapsamında Kamu Gözetimi, Muhasebe ve Denetim Standartları Kurumu ("KGGK") tarafından yayınlanan Türkiye Muhasebe Standartları ("TMS") ve Türkiye Finansal Raporlama Standartları ("TFRS")'na uygun, KGGK ve SPK tarafından belirlenen formatlarla uyumlu olarak hazırlanan; bağımsız denetimden geçmiş bir önceki dönem ile karşılaştırmalı konsolide Finansal Durum Tablosu, Kapsamlı Gelir Tablosu, Nakit Akış Tablosu ve Özkaynak Değişim Tablosu ve bunlara ait açıklamaları içeren Dipnotlar ("Finansal Raporlar") ve Faaliyet Raporu ile SPK'nın SPK'nın II-17.1 "Kurumsal Yönetim Tebliği ve 10.01.2019 tarih ve 2/49 sayılı kararı gereğince hazırlanan Kurumsal Yönetim Uyum Raporu ("KYUR") ile Kurumsal Yönetim Bilgi Formu ("KYBF")'ndan meydana gelen Kurumsal Yönetim Raporları'nın;

- Tarafımızca incelendiğini,

- Şirketimizdeki görev ve sorumluluk alanımızda sahip olduğumuz bilgiler çerçevesinde, Finansal Raporlar, Faaliyet Raporu ve Kurumsal Yönetim Raporlarının önemli konularda gerçeğe aykırı bir açıklama veya açıklamanın yapıldığı tarih itibarıyla yanıltıcı olması sonucunu doğurabilecek herhangi bir eksiklik içermediğini,

- Şirketimizdeki görev ve sorumluluk alanımızda sahip olduğumuz bilgiler çerçevesinde Tebliğ uyarınca TMS/TFRS'ye uygun olarak hazırlanmış Finansal Raporlar'ın konsolidasyon kapsamındakilerle birlikte, Şirketin aktifi, pasifi, finansal durumu ve kar-zararı ile ilgili gerçeği dürüst bir biçimde yansıttığını, Tebliğ uyarınca hazırlanmış Faaliyet Raporu'nun, Şirketimizin gelişimi ve performansı ile konsolidasyon kapsamındakilerle birlikte finansal durumunu, karşı karşıya olunan önemli riskler ve belirsizliklerle birlikte dürüstçe yansıttığını; Kurumsal Yönetim Raporları'nın, SPK'nın Kurumsal Yönetim İlkelerinde ve ilgili düzenlemelerinde belirlenen kriterler doğrultusunda paydaşlarımıza kurumsal yönetim uygulamalarımız hakkında yeterli bilgiyi sağladığını

bilgilerinize sunar, yapılan açıklamadan dolayı sorumlu olduğumuzu beyan ederiz.

Abdullah Günhan AKSOY

Denetim Komitesi Başkanı

Rahime Alev DUMANLI

Denetim Komitesi Üyesi

Kenan ARACI

Genel Müdür

Şirketler Topluluđuna İlişkin Hususlar

Şirketler topluluğuna bağlı bir şirketse; hâkim şirketle, hâkim şirkete bağlı bir şirketle, hâkim şirketin yönlendirmesiyle onun ya da ona bağlı bir şirketin yararına yaptığı hukuki işlemler ve geçmiş faaliyet yılında hâkim şirketin ya da ona bağlı bir şirketin yararına alınan veya alınmasından kaçınılan tüm diğer önlemler:

Şirket'in bu kapsamda sermayedarları içerisinde ana ortaklık statüsünde tüzel kişi sermayedar yoktur.

Şirketler topluluğuna bağlı bir şirketse; yukarıda bahsedilen hukuki işlemin yapıldığı veya önlemin alındığı veyahut alınmasından kaçınıldığı anda kendilerince bilinen hal ve şartlara göre, her bir hukuki işlemde uygun bir karşı edim sağlanıp sağlanmadığı ve alınan veya alınmasından kaçınılan önlemin Şirket'i zarara uğratıp uğratmadığı, Şirket zarara uğramışsa bunun denkleştirilip denkleştirilmediği:

Şirketin bu kapsamda sermayedarları içerisinde ana ortaklık statüsünde tüzel kişi sermayedar yoktur.

Diğer Hususlar

Faaliyet yılının sona ermesinden sonra şirkette meydana gelen ve ortakların, alacaklıların ve diğer ilgili kişi ve kuruluşların haklarını etkileyebilecek nitelikteki özel önem taşıyan olaylara ilişkin açıklamalar:

- 1) Finansal tablolarda yer almayan ancak kullanıcılar için faydalı olacak diğer hususlar yoktur.
- 2) Hesap döneminin kapanmasından iş bu faaliyet raporunun yayınlanacağı tarihe kadar geçen sürede meydana gelen önemli bir husus bulunmamaktadır.

Konsolide finansal tabloların hazırlanma süreciyle ilgili olarak; Grup'un iç denetim ve risk yönetim sistemlerinin ana unsurlarına ilişkin açıklamalar:

Şirket'in kurumsal risk yönetimi, risklerin kontrolü için oluşturulan iç kontrol sistemi, kontrollerin düzenli çalışıp çalışmadığına ilişkin güvence hizmeti veren iç denetim biriminden oluşan üçlü yapıyı oluşturma çalışmaları 2016 yılında proje olarak başlatılmıştır. Bu projenin ilk uygulaması kurumsal risk yönetim sisteminin oluşturulmasıdır. İç kontrol prosedürlerinin oluşturulması ikinci safha olup çalışmalar devam etmektedir. Hali hazırda tüm yöneticiler ve mali işler çalışanları her aşamada süreçleri ve işlemleri kontrol etmektedir. Şirkette 2021 yılında İç Denetim Departmanı kurulmuş ve bu alanda personel istihdam edilmiştir. Süreçlerde denetim çalışmaları başlamış olup Üst Yönetime gerekli raporlamalar yapılmaya devam edilmektedir.

Kurumsal Yönetim İlkelerine Uyum

ÇUHADAROĞLU METAL SANAYİ VE PAZARLAMA A.Ş. KURUMSAL YÖNETİM İLKELERİNE UYUM BEYANI

Kurulduğu günden bu yana kurumsal yönetime önem veren Çuhadaroğlu Metal Sanayi ve Pazarlama A.Ş. ("Çuhadaroğlu" veya "Şirket"), halka açıldığı 2016 yılı Şubat ayından bu yana Sermaye Piyasası Kurulu ("SPK") tarafından düzenlenen Kurumsal Yönetim İlkeleri'nin uygulanmasına azami özen göstermektedir. Şirketimiz, söz konusu ilkelere yer alan prensiplere halka açılma kararını aldığı tarihten itibaren uyum sağlama yönünde çalışmalarına başlamış olup, örgütlenmesini bu yönde geliştirmeye devam etmektedir.

Bu doğrultuda öncelikle pay sahipleri ile ilişkilerin sağlıklı yürütülmesi ve kurumsal yönetim ilkelerine uyum sürecinde koordinasyonun sağlanması amacıyla, 2015 yılı Aralık ayında Yatırımcı İlişkileri bölümü kurulmuştur. Dönem içinde Genel Kurul Toplantıları usulüne uygun şekilde gerçekleştirilmiş, bağımsızlık beyanlarını sunan 2 aday Yönetim Kurulu tarafından seçilerek Genel Kurul'un onayına sunulmuştur. Komite üyeliklerinde tebliğ esaslarına uyulmuş olup, Yatırımcı İlişkileri Yöneticisi Kurumsal Yönetim Komitesi'nde görevlendirilmiştir. Geçmiş yıllarda uyum çalışmalarını etkin bir şekilde yürüten Şirket, 2021 yılında da Kurumsal Yönetim İlkelerine tam uyumun tesisi için çalışmalarını sürdürmüştür.

Faaliyet Raporu'nda yer alan SPK'nın II-17.1 sayılı Kurumsal Yönetim Tebliği çerçevesinde 10.01.2019 tarih ve 2/49 sayılı Kurul İlke Kararında belirlenen usul ve esaslara uygun olarak hazırlanan Şirket'in 01.01.2021 - 31.12.2021 hesap dönemine ait Kurumsal Yönetim Uyum Raporu (URF) ve Kurumsal Yönetim Bilgi Formu (KYBF)'na Şirket'in kurumsal internet sitesi (www.cuhadaroglu.com)'nin "Yatırımcı İlişkileri/Kurumsal Yönetim/Kurumsal Yönetim Uyum Raporu" bölümünden ve Kamuyu Aydınlatma Platformu (KAP) internet sitesi (www.kap.org.tr) 'den ulaşılması mümkündür.

Şirket, Kurumsal Yönetim Tebliği'nde kendisi için uygulanması zorunlu tutulan ilkelerin tamamına uyum sağlamıştır. Uyulması zorunlu olmayan ilkelerin önemli bir kısmı da zaten Şirket'in halka arz öncesi ilkeleri ile örtüştüğünden dolayı halihazırda uygulanmaktadır. Halihazırda uygulanmakta olan ilkeler dışında kalan ve henüz uygulanmayan ilkeler, bugüne kadar menfaat sahipleri arasında herhangi bir çıkar çatışmasına yol açmamıştır. Kısmen uygulanan / uygulanmayan ilkelere ve bunlara ilişkin açıklamalarımıza URF raporunda yer verilmiştir. Kurumsal Yönetim Komitesi, söz konusu ilkelere uyum konusunda kurumsal yönetim uygulamalarını geliştirmeye yönelik çalışmalarına devam edecektir.

KURUMSAL YÖNETİM UYUM RAPORU

	UYUM DURUMU					AÇIKLAMA
	EVET	KISMEN	HAYIR	MUAF	İLGİSİZ	
1.1. PAY SAHİPLİĞİ HAKLARININ KULLANIMININ KOLAYLAŞTIRILMASI						
1.1.2. Pay sahipliği haklarının kullanımını etkileyebilecek nitelikteki bilgi ve açıklamalar güncel olarak ortaklığın kurumsal internet sitesinde yatırımcıların kullanımına sunulmaktadır.	X					
1.2. BİLGİ ALMA VE İNCELEME HAKKI						
1.2.1. Şirket yönetimi özel denetim yapılmasını zorlaştırıcı işlem yapmaktan kaçınmıştır.					X	Dönem içerisinde özel denetçi tayinine ilişkin herhangi bir talep olmamıştır.
1.3. GENEL KURUL						
1.3.2. Şirket, Genel Kurul gündeminin açık şekilde ifade edilmesini ve her teklifin ayrı bir başlık altında verilmiş olmasını temin etmiştir.	X					
1.3.7. İmtiyazlı bir şekilde ortaklık bilgilerine ulaşma imkânı olan kimseler, kendileri adına ortaklığın faaliyet konusu kapsamında yaptıkları işlemler hakkında genel kurulda bilgi verilmesini teminen gündeme eklenmek üzere yönetim kurulunu bilgilendirmiştir.					X	2021 yılında bu kapsamda bir işlem olmamıştır.
1.3.8. Gündemde özellik arz eden konularla ilgili yönetim kurulu üyeleri, ilgili diğer kişiler, finansal tabloların hazırlanmasında sorumluluğu bulunan yetkililer ve denetçiler, genel kurul toplantısında hazır bulunmuştur.	X					
1.3.10. Genel kurul gündeminde, tüm başlıkların ve yardımların tutarları ve bunlardan yararlananlara ayrı bir maddede yer verilmiştir.	X					

	UYUM DURUMU					AÇIKLAMA
	EVET	KISMEN	HAYIR	MUAF	İLGİSİZ	
1.3.11. Genel Kurul toplantısı söz hakkı olmaksızın menfaat sahipleri ve medya dahil kamuya açık olarak yapılmıştır.	X					Genel Kurul Toplantılarına menfaat sahipleri ve medyanın katılımı konusunda herhangi bir sınırlama olmamakla beraber, 2021 yılında yapılan toplantıya menfaat sahipleri katılmış olup medya tarafından katılım olmamıştır.
1.4. OY HAKKI						
1.4.1. Pay sahiplerinin oy haklarını kullanmalarını zorlaştırıcı herhangi bir kısıtlama ve uygulama bulunmamaktadır.	X					
1.4.2. Şirketin imtiyazlı oy hakkına sahip payı bulunmamaktadır.			X			Şirket esas sözleşmesinin 18. Maddesi kapsamında A grubu pay sahipleri imtiyazlı oy hakkına sahiptir. Her bir A grubu pay sahibinin yönetim kurulu üyelerinin seçimi hariç olmak üzere 15 (onbeş), her bir B grubu pay sahibinin ise 1 (bir) oy hakkı vardır.
1.4.3. Şirket, beraberinde hakimiyet ilişkisini de getiren karşılıklı iştirak ilişkisi içerisinde bulunduğu herhangi bir ortaklığın Genel Kurulu'nda oy haklarını kullanmamıştır.					X	Şirket, beraberinde hakimiyet ilişkisini de getiren karşılıklı iştirak ilişkisi içerisinde bulunduğu herhangi bir ortaklığı yoktur.
1.5. AZLIK HAKLARI						
1.5.1. Şirket azlık haklarının kullanılmasına azami özen göstermiştir.	X					
1.5.2. Azlık hakları esas sözleşme ile sermayenin yirmide birinden daha düşük bir orana sahip olanlara da tanınmış ve azlık haklarının kapsamı esas sözleşmede düzenlenerek genişletilmiştir.			X			Şirketimizde azlık haklarının kullanılmasına azami özen gösterilmektedir, Azlık hakları ile ilgili Türk Ticaret Kanunu ve halka açık anonim şirketlerle ilgili mevzuat hükümleri aynen uygulanmaktadır.
1.6. KAR PAYI HAKKI						
1.6.1. Genel kurul tarafından onaylanan kar dağıtım politikası ortaklığın kurumsal internet sitesinde kamuya açıklanmıştır.	X					
1.6.2. Kar dağıtım politikası, pay sahiplerinin ortaklığın gelecek dönemlerde elde edeceği karın dağıtım usul ve esaslarını öngörebilmesine imkan verecek açıklıkta asgari bilgileri içermektedir.	X					
1.6.3. Kâr dağıtmama nedenleri ve dağıtılmayan kârın kullanım şekli ilgili gündem maddesinde belirtilmiştir.					X	Kar dağıtımını gerçekleştirilmiştir.
1.6.4. Yönetim kurulu, kâr dağıtım politikasında pay sahiplerinin menfaatleri ile ortaklık menfaati arasında denge sağlanıp sağlanmadığını gözden geçirmiştir.	X					
1.7. PAYLARIN DEVRİ						
1.7.1. Payların devredilmesini zorlaştırıcı herhangi bir kısıtlama bulunmamaktadır.		X				A grubu payların devrine ilişkin Esas Sözleşme'nin 8. maddesine göre bazı kısıtlamalar bulunmaktadır.
2.1. KURUMSAL İNTERNET SİTESİ						
2.1.1. Şirketin kurumsal internet sitesi, 2.1.1 numaralı kurumsal yönetim ilkesinde yer alan tüm öğeleri içermektedir.		X				Şirketin kurumsal internet sitesinde etik kurallar ve sıkça sorulan sorular başlığı altında, şirkete ulaşan bilgi talepleri ile soru ve şikayetler ve bunlara verilen cevaplar yer almamaktadır.

	UYUM DURUMU					AÇIKLAMA
	EVET	KISMEN	HAYIR	MUAF	İLGİSİZ	
2.1.2. Pay sahipliği yapısı (çıkarılmış sermayenin %5'inden fazlasına sahip gerçek kişi pay sahiplerinin adları, imtiyazları, pay adedi ve oranı) kurumsal internet sitesinde en az 6 ayda bir güncellenmektedir.	X					
2.1.4. Şirketin kurumsal internet sitesindeki bilgiler Türkçe ile tamamen aynı içerikte olacak şekilde ihtiyaca göre seçilen yabancı dillerde de hazırlanmıştır.		X				İhtiyaca göre bilgilerin bir kısmı Türkçe ile tamamen aynı içerikte olacak şekilde İngilizce hazırlanmıştır. Tüm bölümlerin İngilizce yapılmasına yönelik çalışmalar devam etmektedir.
2.2. FAALİYET RAPORU						
2.2.1. Yönetim kurulu, yıllık faaliyet raporunun şirket faaliyetlerini tam ve doğru şekilde yansıtmalarını temin etmektedir.	X					
2.2.2. Yıllık faaliyet raporu, 2.2.2 numaralı ilkede yer alan tüm unsurları içermektedir.	X					Şirketin yatırım danışmanlığı ve derecelendirme gibi konularda hizmet aldığı kurumlar bulunmamaktadır. Bu nedenle faaliyet raporunda, şirketin bahsi geçen kurumlarla arasındaki çıkar çatışmaları ve bu çıkar çatışmalarını önlemek için şirkette alınan tedbirler hakkında bilgiye yer verilmemektedir. İlkede belirtilen diğer tüm unsurlar yıllık faaliyet raporunda yer almaktadır.
3.1. MENFAAT SAHİPLERİNE İLİŞKİN ŞİRKET POLİTİKASI						
3.1.1. Menfaat sahiplerinin hakları ilgili düzenlemeler, sözleşmeler ve iyi niyet kuralları çerçevesinde korunmaktadır.	X					
3.1.3. Menfaat sahiplerinin haklarıyla ilgili politika ve prosedürler şirketin kurumsal internet sitesinde yayımlanmaktadır.			X			Politikanın oluşturulması ve internet sitesine eklenmesi için çalışmalar devam etmektedir.
3.1.4. Menfaat sahiplerinin, mevzuata aykırı ve etik açıdan uygun olmayan işlemleri bildirmesi için gerekli mekanizmalar oluşturulmuştur.	X					
3.1.5. Şirket, menfaat sahipleri arasındaki çıkar çatışmalarını dengeli bir şekilde ele almaktadır.	X					
3.2. MENFAAT SAHİPLERİNİN ŞİRKET YÖNETİMİNE KATILIMININ DESTEKLENMESİ						
3.2.1. Çalışanların yönetime katılımı, esas sözleşme veya şirket içi yönetmeliklerle düzenlenmiştir.			X			Bulunmamaktadır.
3.2.2. Menfaat sahipleri bakımından sonuç doğuran önemli kararlarda menfaat sahiplerinin görüşlerini almak üzere anket / konsültasyon gibi yöntemler uygulanmıştır.			X			Uygulanmamaktadır.
3.3. ŞİRKETİN İNSAN KAYNAKLARI POLİTİKASI						
3.3.1. Şirket fırsat eşitliği sağlayan bir istihdam politikası ve tüm kilit yönetici pozisyonları için bir halefiyet planlaması benimsemiştir.		X				Fırsat eşitliğini sağlayan yazılı bir istihdam politikası henüz bulunmamakla beraber işe alımlarda eşit davranılmaktadır. Yönetici adayları için workshop ve eğitimler düzenlenerek atamalar gerçekleştirilmektedir. Halefiyet planı ile ilgili çalışmalarımız mevcut olup iyileştirmek adına çalışmalar yapılmaktadır.

	UYUM DURUMU					AÇIKLAMA
	EVET	KISMEN	HAYIR	MUAF	İLGİSİZ	
3.3.2. Personel alımına ilişkin ölçütler yazılı olarak belirlenmiştir.		X				Şirket personel alımına ilişkin ölçütler İnsan Kaynakları Departmanı'nda bulunmakla beraber bu ölçütlerin yazılı hale getirilmesi çalışmaları devam etmektedir.
3.3.3. Şirketin bir İnsan Kaynakları Gelişim Politikası bulunmaktadır ve bu kapsamda çalışanlar için eğitimler düzenlemektedir.	X					
3.3.4. Şirketin finansal durumu, ücretlendirme, kariyer planlaması, eğitim ve sağlık gibi konularda çalışanların bilgilendirilmesine yönelik toplantılar düzenlenmiştir.	X					
3.3.5. Çalışanları etkileyebilecek kararlar kendilerine ve çalışan temsilcilerine bildirilmiştir. Bu konularda ilgili sendikaların da görüşü alınmıştır.		X				İnsan Kaynakları Departmanı tüm çalışanlar ile ilişkileri yürütmektedir. Sendikamız bulunmamaktadır.
3.3.6. Görev tanımları ve performans kriterleri tüm çalışanlar için ayrıntılı olarak hazırlanarak çalışanlara duyurulmuş ve ücretlendirme kararlarında kullanılmıştır.	X					
3.3.7. Çalışanlar arasında ayrımcılık yapılmasını önlemek ve çalışanları şirket içi fiziksel, ruhsal ve duygusal açıdan kötü muamelelere karşı korumaya yönelik prosedürler, eğitimler, farkındalığı artırma, hedefler, izleme, şikâyet mekanizmaları gibi önlemler alınmıştır.	X					
3.3.8. Şirket, dernek kurma özgürlüğünü ve toplu iş sözleşmesi hakkının etkin bir biçimde tanınmasını desteklemektedir.					X	Şirkete böyle bir talepte bulunulmamıştır.
3.3.9. Çalışanlar için güvenli bir çalışma ortamı sağlanmaktadır.	X					
3.4. MÜŞTERİLER VE TEDARİKÇİLERLE İLİŞKİLER						
3.4.1. Şirket, müşteri memnuniyetini ölçmüştür ve koşulsuz müşteri memnuniyeti anlayışıyla faaliyet göstermiştir.	X					
3.4.2. Müşterinin satın aldığı mal ve hizmete ilişkin taleplerinin işleme konulmasında gecikme olduğunda bu durum müşterilere bildirilmektedir.	X					
3.4.3. Şirket mal ve hizmetlerle ilgili kalite standartlarına bağlıdır.	X					
3.4.4. Şirket, müşteri ve tedarikçilerin ticari sır kapsamındaki hassas bilgilerinin gizliliğini korumaya yönelik kontrollere sahiptir.	X					
3.5. ETİK KURALLAR VE SOSYAL SORUMLULUK						
3.5.1. Yönetim kurulu Etik Davranış Kuralları'nı belirleyerek şirketin kurumsal internet sitesinde yayımlamıştır.			X			Hazırlanmış bir etik kurallar metni bulunmamakta olup oluşturulmasına ilişkin çalışmalar devam etmektedir.
3.5.2. Ortaklık, sosyal sorumluluk konusunda duyarlıdır. Yolsuzluk ve rüşvetin önlenmesine yönelik tedbirler almıştır.	X					
4.1. YÖNETİM KURULUNUN İŞLEVİ						
4.1.1. Yönetim kurulu, strateji ve risklerin şirketin uzun vadeli çıkarlarını tehdit etmemesini ve etkin bir risk yönetimi uygulanmasını sağlamaktadır.	X					

	UYUM DURUMU					AÇIKLAMA
	EVET	KISMEN	HAYIR	MUAF	İLGİSİZ	
4.1.2. Toplantı gündem ve tutanakları, yönetim kurulunun şirketin stratejik hedeflerini tartışarak onayladığını, ihtiyaç duyulan kaynakları belirlediğini ve yönetimin performansının denetlendiğini ortaya koymaktadır.			X			
4.2. YÖNETİM KURULUNUN FAALİYET ESASLARI						
4.2.1. Yönetim kurulu faaliyetlerini belgelendirmiş ve pay sahiplerinin bilgisine sunmuştur.	X					
4.2.2. Yönetim kurulu üyelerinin görev ve yetkileri yıllık faaliyet raporunda açıklanmıştır.			X			Yönetim Kurulu görev ve yetkileri Türk Ticaret Kanunu'nda ayrıntılı düzenlendiği gibidir. Ayrıca görev ve yetki dağılımı yapılmamıştır.
4.2.3. Yönetim kurulu, şirketin ölçeğine ve faaliyetlerinin karmaşıklığına uygun bir iç kontrol sistemi oluşturmuştur.	X					
4.2.4. İç kontrol sisteminin işleyişi ve etkinliğine dair bilgiler yıllık faaliyet raporunda verilmiştir.	X					
4.2.5. Yönetim kurulu başkanı ve icra başkanı (genel müdür) görevleri birbirinden ayrılmış ve tanımlanmıştır.	X					
4.2.7. Yönetim kurulu, yatırımcı ilişkileri bölümü ve kurumsal yönetim komitesinin etkili bir şekilde çalışmasını sağlamak ve şirket ile pay sahipleri arasındaki anlaşmazlıkların giderilmesinde ve pay sahipleriyle iletişimde yatırımcı ilişkileri bölümü ve kurumsal yönetim komitesiyle yakın işbirliği içinde çalışmıştır.	X					
4.2.8. Yönetim kurulu üyelerinin görevleri esnasındaki kusurları ile şirkette sebep olacakları zarara ilişkin olarak Şirket, sermayenin %25'ini aşan bir bedelle yönetici sorumluluk sigortası yaptırmıştır.			X			2021 yılında yönetici sorumluluk sigortası yapılmamıştır.
4.3. YÖNETİM KURULUNUN YAPISI						
4.3.9. Şirket yönetim kurulunda, kadın üye oranı için asgari %25'lik bir hedef belirleyerek bu amaca ulaşmak için politika oluşturmuştur. Yönetim kurulu yapısı yıllık olarak gözden geçirilmekte ve aday belirleme süreci bu politikaya uygun şekilde gerçekleştirilmektedir.		X				Yönetim kurulunda kadın üye oranı %20'dir. Şirketimiz %25'lik hedefi aşmaya istekli olup bunun için politika oluşturulması çalışmalarına devam edilmektedir.
4.3.10. Denetimden sorumlu komitenin üyelerinden en az birinin denetim/muhasebe ve finans konusunda 5 yıllık tecrübesi vardır.	X					
4.4. YÖNETİM KURULU TOPLANTILARININ ŞEKLİ						
4.4.1. Bütün yönetim kurulu üyeleri, yönetim kurulu toplantılarının çoğuna fiziksel katılım sağlamıştır.	X					
4.4.2. Yönetim kurulu, gündemde yer alan konularla ilgili bilgi ve belgelerin toplantıdan önce tüm üyelere gönderilmesi için asgari bir süre tanımlamıştır.			X			Asgari bir süre tanımlaması bulunmamaktadır.
4.4.3. Toplantıya katılmayan ancak görüşlerini yazılı olarak yönetim kuruluna bildiren üyenin görüşleri diğer üyelerin bilgisine sunulmuştur.					X	2021 yılında böyle bir durum gerçekleşmemiştir.
4.4.4. Yönetim kurulunda her üyenin bir oy hakkı vardır.	X					

	UYUM DURUMU					AÇIKLAMA
	EVET	KISMEN	HAYIR	MUAF	İLGİSİZ	
4.4.5. Yönetim kurulu toplantılarının ne şekilde yapılacağı şirket içi düzenlemeler ile yazılı hale getirilmiştir.			X			Esas sözleşme dışında yazılı bir düzenleme bulunmamaktadır.
4.4.6. Yönetim kurulu toplantı zaptı gündemdeki tüm maddelerin görüşüldüğünü ortaya koymakta ve karar zaptı muhalif görüşleri de içerecek şekilde hazırlanmaktadır.			X			Yönetim Kurulu toplantı zaptları bu şekilde hazırlanmamaktadır.
4.4.7. Yönetim kurulu üyelerinin şirket dışında başka görevler alması sınırlanmıştır. Yönetim kurulu üyelerinin şirket dışında aldığı görevler genel kurul toplantısında pay sahiplerinin bilgisine sunulmuştur.			X			Yönetim Kurulu üyeleri grup içinde ve grup dışında farklı görevler alması konusunda bir kısıtlama bulunmamaktadır. Faaliyet raporumuzda yönetim kurulu üyelerimizin şirket dışında aldığı görevlere yer verilmektedir.
4.5. YÖNETİM KURULU BÜNYESİNDE OLUŞTURULAN KOMİTELER						
4.5.5. Her bir yönetim kurulu üyesi sadece bir komitede görev almaktadır.			X			Şirket Yönetim Kurulu yapısı ve Kurumsal Yönetim İlkeleri tebliği gereğince komite başkanlarının bağımsız üyeler tarafından seçilmesi gerekliliği ve oluşturulması gereken komite sayısı sebebi ile Yönetim Kurulu üyeleri birden fazla komitede görev almaktadırlar.
4.5.6. Komiteler, görüşlerini almak için gerekli gördüğü kişileri toplantılara davet etmiştir ve görüşlerini almıştır.					X	Komite çalışma esasları uyarınca komitelerin, faaliyetleriyle ilgili olarak ihtiyaç gördüğü konularda bağımsız uzman görüşlerinden yararlanmaları mümkündür. Geçtiğimiz yıl içinde komite üyeleri tarafından bu yönde bir ihtiyaç gündeme gelmemiştir.
4.5.7. Komitenin danışmanlık hizmeti aldığı kişi/ kuruluşun bağımsızlığı hakkında bilgiye yıllık faaliyet raporunda yer verilmiştir.					X	2021 yılında Bu yönde alınmış bir danışmanlık hizmeti bulunmamaktadır.
4.5.8. Komite toplantılarının sonuçları hakkında rapor düzenlenerek yönetim kurulu üyelerine sunulmuştur.	X					
4.6. YÖNETİM KURULU ÜYELERİNE VE İDARİ SORUMLULUĞU BULUNAN YÖNETİCİLERE SAĞLANAN MALİ HAKLAR						
4.6.1. Yönetim kurulu, sorumluluklarını etkili bir şekilde yerine getirip getirmediğini değerlendirmek üzere yönetim kurulu performans değerlendirmesi gerçekleştirmiştir.			X			Yönetim kurulu performans değerlendirmesi bağımsız bir kuruluş tarafından gerçekleştirilmemiştir.
4.6.4. Şirket, yönetim kurulu üyelerinden herhangi birisine veya idari sorumluluğu bulunan yöneticilerine kredi kullandırmamış, borç vermemiş veya ödünç verilen borcun süresini uzatmamış, şartları iyileştirmemiş, üçüncü şahıslar aracılığıyla kişisel bir kredi başlığı altında kredi kullandırmamış veya bunlar lehine kefalet gibi teminatlar vermemiştir.	X					
4.6.5. Yönetim kurulu üyeleri ve idari sorumluluğu bulunan yöneticilere verilen ücretler yıllık faaliyet raporunda kişi bazında açıklanmıştır.		X				Yönetim kurulu üyeleri ve idari sorumluluğu bulunan yöneticilere verilen ücretler toplu olarak faaliyet raporunda bulunmaktadır.

KURUMSAL YÖNETİM BİLGİ FORMU

1. PAY SAHİPLERİ	
1.1. Pay Sahipliği Haklarının Kullanımının Kolaylaştırılması	
Yıl boyunca şirketin düzenlediği yatırımcı konferans ve toplantılarının sayısı	Toplantı talebinde bulunan yatırım ve portföy firmalarıyla yıl içerisinde görüşmeler sağlanmış olup 2021 yılında Şirket'in düzenlediği herhangi bir yatırımcı konferansı ve toplantısı bulunmamaktadır.
1.2. Bilgi Alma ve İnceleme Hakkı	
Özel denetçi talebi sayısı	0
Genel kurul toplantısında kabul edilen özel denetçi talebi sayısı	0
1.3. Genel Kurul	
İlke 1.3.1 (a-d) kapsamında talep edilen bilgilerin duyurulduğu KAP duyurusunun bağlantısı	https://www.kap.org.tr/tr/Bildirim/920246
Genel kurul toplantısıyla ilgili belgelerin Türkçe ile eş anlamlı olarak İngilizce olarak da sunulup sunulmadığı	Sunulmamıştır.
İlke 1.3.9 kapsamında, bağımsız üyelerin çoğunluğunun onayı veya katılanların oybirliği bulunmayan işlemlerle ilgili KAP duyurularının bağlantıları	Bulunmamaktadır.
Kurumsal Yönetim Tebliği (II-17.1) madde 9 kapsamında gerçekleştirilen ilişkili taraf işlemleriyle ilgili KAP duyurularının bağlantıları	-
Kurumsal Yönetim Tebliği (II-17.1) madde 10 kapsamında gerçekleştirilen yaygın ve süreklilik arz eden işlemlerle ilgili KAP duyurularının bağlantıları	https://www.kap.org.tr/tr/Bildirim/981240
Şirketin kurumsal internet sitesinde, bağış ve yardımlara ilişkin politikanın yer aldığı bölümün adı	Kurumsal İnternet Sitesi > Yatırımcı İlişkileri > Kurumsal Yönetim > Şirket Politikaları > Bağış ve Yardım Politikası
Bağış ve yardımlara ilişkin politikanın kabul edildiği genel kurul tutanağının yer aldığı KAP duyurusunun bağlantısı	https://www.kap.org.tr/tr/Bildirim/517754
Esas sözleşmede menfaat sahiplerinin genel kurula katılımını düzenleyen madde numarası	-
Genel kurula katılan menfaat sahipleri hakkında bilgi	Bağımsız denetim şirketi temsilcisi ve Şirket çalışanları gibi bazı menfaat sahipleri Şirketimizin bilgisi dahilinde Genel Kurul'a gözlemci olarak katılmışlardır.
1.4. Oy Hakları	
Oy hakkında imtiyaz bulunup bulunmadığı	Evet
Oyda imtiyaz bulunuyorsa, imtiyazlı pay sahipleri ve oy oranları	A gruba pay sahiplerinde yönetim kurulu seçimi hariç oyda imtiyaz Esas Sözleşmenin 18. Maddesi kapsamında bulunmaktadır. İmtiyazlı pay sahipleri Murat Ruhi Çuhadaroğlu %39, Halil Nejat Çuhadaroğlu %39, Sevim Çuhadaroğlu %11 oy oranları bulunmaktadır.
En büyük pay sahibinin ortaklık oranı	%32,4
1.5. Azlık Hakları	
Azlık haklarının, şirketin esas sözleşmesinde (içerik veya oran bakımından) genişletilip genişletilmediği	Hayır
Azlık hakları içerik ve oran bakımından genişletildi ise ilgili esas sözleşme maddesinin numarasını belirtiniz.	-
1.6. Kar Payı Hakkı	
Kurumsal internet sitesinde kar dağıtım politikasının yer aldığı bölümün adı	Kurumsal İnternet Sitesi > Yatırımcı İlişkileri > İzahname ve Halka Arz > İhraççı Bilgi Dokümanı > 20.6. Madde - Sf:105/106
Yönetim kurulunun genel kurula karın dağıtılmamasını teklif etmesi halinde bunun nedenleri ve dağıtılmayan karın kullanım şeklini belirten genel kurul gündem maddesine ilişkin tutanak metni	-
Yönetim kurulunun genel kurula karın dağıtılmamasını teklif etmesi halinde ilgili genel kurul tutanağının yer aldığı KAP duyurusunun bağlantısı	-

Genel Kurul Toplantıları									
Genel Kurul Tarihi	Genel kurul gündemiyle ilgili olarak şirkete iletilen ek açıklama talebi sayısı	Pay sahiplerinin genel kurula katılım oranı	Doğrudan temsil edilen payların oranı	Vekaleten temsil edilen payların oranı	Şirket'in kurumsal internet sitesinde her gündem maddesiyle ilgili olumlu ve olumsuz oyları da gösterir şekilde genel kurul toplantı tutanaklarının yer aldığı bölümün adı	Kurumsal internet sitesinde genel kurul toplantısında yöneltile tüm soru ve bunlara sağlanan yanıtların yer aldığı bölümün adı	Genel kurul toplantı tutanağının ilişkili taraflarla ilgili madde veya paragraf numarası	Yönetim kuruluna bildirimde bulunan imtiyazlı bir şekilde ortaklık bilgilerine ulaşma imkanı bulunan kişi sayısı (İçeriden öğrenenler listesi)	KAP'ta yayınlanan genel kurul bildiriminin bağlantısı
28/04 /2021	0	% 64,81	% 64,81	-	Kurumsal İnternet Sitesi > Yatırımcı İlişkileri > Genel Kurul Bilgileri > 2020 > Toplantı Tutanağı	Kurumsal İnternet Sitesi > Yatırımcı İlişkileri > Genel Kurul Bilgileri > 2020 > Toplantı Tutanağı	13	0	https://www.kap.org.tr/tr/Bildirim/920246

2. KAMUYU AYDINLATMA VE ŞEFFAFLIK

2.1. Kurumsal İnternet Sitesi	
Kurumsal internet sitesinde 2.1.1. numaralı kurumsal yönetim ilkesinde talep edilen bilgilerin yer aldığı bölümlerin adları	Kurumsal İnternet Sitesi > Yatırımcı İlişkileri Bölümü'nde bulunmaktadır.
Kurumsal internet sitesinde doğrudan veya dolaylı bir şekilde payların %5'inden fazlasına sahip olan gerçek kişi pay sahiplerinin listesinin yer aldığı bölüm	Kurumsal İnternet Sitesi > Yatırımcı İlişkileri > Ortaklık Yapısı
Kurumsal internet sitesinin hazırlandığı diller	Türkçe - İngilizce
2.2. Faaliyet Raporu	
2.2.2. numaralı kurumsal yönetim ilkesinde belirtilen bilgilerin faaliyet raporunda yer aldığı sayfa numaraları veya bölüm adları	
a) Yönetim kurulu üyeleri ve yöneticilerin şirket dışında yürüttükleri görevler ve üyelerin bağımsızlık beyanlarının yer aldığı sayfa numarası veya bölüm adı	Genel Bilgiler > Yönetim Kurulu > Yönetim Kurulunun Yapısı ve Oluşumu başlığı altında Yönetim Kurulu Üyelerinin Şirket dışında yürüttükleri görevler yer almaktadır. Bağımsızlık beyanları ise Bağımsız Yönetim Kurulu Üyelik Beyanı bölümünde yer almaktadır.
b) Yönetim Kurulu bünyesinde oluşturulan komitelere ilişkin bilginin sayfa numarası veya bölüm adı	Genel Bilgiler > Komiteler > Yönetim Kurulunda Oluşturulan Komitelerin Sayı, Yapı ve Bağımsızlığı başlığı altında yer almaktadır.
c) Yönetim kurulunun yıl içerisindeki toplantı sayısı ve üyelerin toplantılara katılım durumu bilgisinin sayfa numarası veya bölüm adı	Genel Bilgiler > Yönetim Kurulu > Yönetim Kurulunun Faaliyet Esasları başlığı altında yer almaktadır.
ç) Şirket faaliyetlerini önemli derecede etkileyebilecek mevzuat değişiklikleri hakkında bilginin sayfa numarası veya bölüm adı	Faaliyetler ve Faaliyetlere İlişkin Önemli Gelişmeler > Şirket Faaliyetlerini Önemli Derecede Etkileyecek Mevzuat Değişiklikleri başlığı altında yer almaktadır.
d) Şirket aleyhine açılan önemli davalar ve olası sonuçları hakkında bilginin sayfa numarası veya bölüm adı	Faaliyetler ve Faaliyetlere İlişkin Önemli Gelişmeler > Davalara İlişkin Bilgiler başlığı altında yer almaktadır.
e) Şirketin yatırım danışmanlığı ve derecelendirme gibi hizmet aldığı kurumlarla arasındaki çıkar çatışmaları ve bunları önlemek için alınan tedbirlere ilişkin bilginin sayfa numarası veya bölüm adı	Şirket, yatırım danışmanlığı ve derecelendirme gibi konularda hizmet almamaktadır.
f) Sermayeye doğrudan katılım oranının %5'i aştığı karşılıklı iştiraklere ilişkin bilginin sayfa numarası veya bölüm adı	Şirket'in sermayesinde karşılıklı iştirak ilişkisi bulunmamaktadır.
g) Çalışanların sosyal hakları, mesleki eğitimi ile diğer toplumsal ve çevresel sonuç doğuran şirket faaliyetlerine ilişkin kurumsal sosyal sorumluluk faaliyetleri hakkında bilginin sayfa numarası veya bölüm adı	Çevre, İnsan Kaynakları ve Sosyal Sorumluluk bölümünde yer almaktadır.

3. MENFAAT SAHİPLERİ	
3.1. Menfaat Sahiplerine İlişkin Şirket Politikası	
Kurumsal internet sitesinde tazminat politikasının yer aldığı bölümün adı	Bulunmamaktadır.
Çalışan haklarının ihlali nedeniyle şirket aleyhine kesinleşen yargı kararlarının sayısı	2
İhbar mekanizmasıyla ilgili yetkilinin unvanı	İç Denetim Kıdemli Yöneticisi
Şirketin ihbar mekanizmasına erişim bilgileri	info@cuhadaroglu.com
3.2. Menfaat Sahiplerinin Şirket Yönetimine Katılımının Desteklenmesi	
Kurumsal internet sitesinde, çalışanların yönetim organlarına katılımına ilişkin olan iç düzenlemelerin yer aldığı bölümün adı	-
Çalışanların temsil edildiği yönetim organları	İş Sağlığı ve Güvenliği toplantısına çalışan temsilcileri katılmaktadır.
3.3. Şirketin İnsan Kaynakları Politikası	
Kilit yönetici pozisyonları için halefiyet planı geliştirilmesinde yönetim kurulunun rolü	Kilit yönetici pozisyonları için halefiyet planı geliştirme çalışmaları Yönetim Kurulu yönlendirmesiyle yapılmaktadır.
Kurumsal internet sitesinde fırsat eşitliği ve personel alımı ölçütlerini içeren insan kaynakları politikasının yer aldığı bölümün adı veya politikanın ilgili maddelerinin özeti	Kurumsal İnternet Sitesi > Kariyer > İK Politikası
Pay edindirme planı bulunup bulunmadığı	Pay edindirme planı bulunmamaktadır.
Kurumsal internet sitesinde ayrımcılık ve kötü muameleyi önlemeye yönelik önlemleri içeren insan kaynakları politikasının yer aldığı bölümün adı veya politikanın ilgili maddelerinin özeti	Bulunmamaktadır.
İş kazalarıyla ilgili sorumluluk sebebiyle şirket aleyhine kesinleşen yargı kararı sayısı	0
3.5. Etik Kurallar ve Sosyal Sorumluluk	
Kurumsal internet sitesinde etik kurallar politikasının yer aldığı bölümün adı	Politikanın oluşturulması ve internet sitesine eklenmesi için çalışmalar devam etmektedir.
Kurumsal internet sitesinde kurumsal sosyal sorumluluk raporunun yer aldığı bölümün adı. Kurumsal sosyal sorumluluk raporu yoksa, çevresel, sosyal ve kurumsal yönetim konularında alınan önlemler	Şirketimizin kurumsal sosyal sorumluluk raporu bulunmamaktadır. Alınan Çevresel Önlemler; firmamızda oluşan atıkların onaylı bertaraf ve geri dönüşüm firmalarına verilmesi ve atık beyanları yapılmaktadır. Çevre ile ilgili firmamızı ilgilendiren yasal şartlara uyulmaktadır. Sosyal sorumluluk projelerimiz öğrenci proje yarışmaları sayesinde sanayici ve eğitimci işbirliğini güçlendirmek, mesleki tercihleri, içinde bulunduğumuz sektöre hitap eden geleceğin mimar ve mühendislerine sektör provası yapmalarını sağlamak ve üretime katkı sağlayarak onları topluma kazandırmak hedefi taşır. Kurumsal yönetim anlamında Şirket SPK Kurumsal Yönetim İlkeleri'ne uyuma azami özen göstermektedir.
İrtikap ve rüşvet de dahil olmak üzere her türlü yolsuzlukla mücadele için alınan önlemler	İrtikap ve rüşvet de dahil olmak üzere her türlü yolsuzlukla mücadele için azami hassasiyet gösterilmektedir.
4. YÖNETİM KURULU-I	
4.2. Yönetim Kurulunun Faaliyet Esasları	
En son yönetim kurulu performans değerlendirmesinin tarihi	Bulunmamaktadır.
Yönetim kurulu performans değerlendirmesinde bağımsız uzmanlardan yararlanılıp yararlanılmadığı	Hayır
Bütün yönetim kurulu üyelerinin ibra edilip edilmediği	Evet
Görev dağılımı ile kendisine yetki devredilen yönetim kurulu üyelerinin adları ve söz konusu yetkilerin içeriği	Yetki devri bulunmamaktadır.
İç kontrol birimi tarafından denetim kuruluna veya diğer ilgili komitelere sunulan rapor sayısı	0
Faaliyet raporunda iç kontrol sisteminin etkinliğine ilişkin değerlendirmenin yer aldığı bölümün adı veya sayfa numarası	Faaliyetler ve Faaliyetlere İlişkin Önemli Gelişmeler > İç Kontrol Sistemi ve İç Denetim Faaliyetleri başlığı altında yer almaktadır.
Yönetim kurulu başkanının adı	Murat Ruhi Çuhadaroğlu

İcra başkanı / genel müdürün adı	Kenan Aracı
Yönetim kurulu başkanı ve icra başkanı/genel müdürün aynı kişi olmasına ilişkin gerekçenin belirtildiği KAP duyurusunun bağlantısı	Yönetim kurulu başkanı ve icra başkanı/genel müdür aynı kişi değildir.
Yönetim kurulu üyelerinin görevleri esnasındaki kusurları ile şirkette sebep olacakları zararın, şirket sermayesinin %25'ini aşan bir bedelle sigorta edildiğine ilişkin KAP duyurusunun bağlantısı	2021 yılında yönetici sorumluluk sigortası yapılmamıştır.
Kurumsal internet sitesinde kadın yönetim kurulu üyelerinin oranını artırmaya yönelik çeşitlilik politikası hakkında bilgi verilen bölümün adı	Bulunmamaktadır.
Kadın üyelerin sayısı ve oranı	1 - %20

Yönetim Kurulunun Yapısı

Yönetim Kurulu Üyesinin Adı/ Soyadı	İcrada Görevli Olup Olmadığı	Bağımsız Üye Olup Olmadığı	Yönetim Kuruluna İlk Seçilme Tarihi	Bağımsızlık Beyanının Yer Aldığı KAP Duyurusunun Bağlantısı	Bağımsız Üyenin Aday Gösterme Komitesi Tarafından Değerlendirilip Değerlendirilmediği	Bağımsızlığını Kaybeden Üye Olup Olmadığı	Denetim, Muhasebe ve/veya Finans Alanında En Az 5 Yıllık Deneyime Sahip Olup Olmadığı
Murat Ruhi Çuhadaroğlu	İcrada görevli	Bağımsız üye değil	25/04/1996	-	İlgisiz	İlgisiz	Evet
Halil Nejat Çuhadaroğlu	İcrada görevli	Bağımsız üye değil	11/03/1999	-	İlgisiz	İlgisiz	Evet
Metin Yılmaz	İcrada görevli	Bağımsız üye değil	27/03/2018	-	İlgisiz	İlgisiz	Hayır
Rahime Alev Dumanlı	İcrada Görevli Değil	Bağımsız üye	24/04/2019	www.kap.org.tr /tr/Bildirim/831001	Değerlendirildi	Hayır	Evet
Abdullah Günhan Aksoy	İcrada Görevli Değil	Bağımsız üye	24/04/2019	www.kap.org.tr /tr/Bildirim/831001	Değerlendirildi	Hayır	Evet

4. YÖNETİM KURULU-II

4.4. Yönetim Kurulu Toplantılarının Şekli

Raporlama döneminde fiziki olarak toplanmak suretiyle yapılan yönetim kurulu toplantılarının sayısı	25
Yönetim kurulu toplantılarına ortalama katılım oranı	%100
Yönetim kurulunun çalışmalarını kolaylaştırmak için elektronik bir portal kullanılıp kullanılmadığı	Hayır
Yönetim kurulu çalışma esasları uyarınca, bilgi ve belgelerin toplantıdan kaç gün önce üyelere sunulduğu	Yazılı bir düzenleme bulunmamaktadır, üyelerin gerekli inceleme ve değerlendirmeleri yapabilmelerini sağlayacak sürelerde sunulmasına dikkat edilmektedir.
Kurumsal internet sitesinde yönetim kurulu toplantılarının ne şekilde yapılacağına ilişkin belirlendiği şirket içi düzenlemeler hakkında bilginin yer aldığı bölümün adı	Esas Sözleşme dışında yazılı bir düzenleme bulunmamaktadır. Yönetim kurulu toplantılarına ilişkin bilgiler Esas Sözleşmemizin 12. maddesinde belirlenmiştir. Kurumsal İnternet Sitesi > Yatırımcı İlişkileri > Kurumsal Yönetim > Esas Sözleşme "Madde 12 - Yönetim Kuruluna İlişkin Hükümler"
Üyelerin şirket dışında başka görevler almasını sınırlandıran politikada belirlenen üst sınır	Böyle bir politika bulunmamaktadır.

4.5. Yönetim Kurulu Bünyesinde Oluşturulan Komiteler

Faaliyet raporunda yönetim kurulu komitelerine ilişkin bilgilerin yer aldığı sayfa numarası veya ilgili bölümün adı	Genel Bilgiler > Komiteler > Yönetim Kurulunda Oluşturulan Komitelerin Sayı, Yapı ve Bağımsızlığı başlığı altında yer almaktadır.
Komite çalışma esaslarının duyurulduğu KAP duyurusunun bağlantısı	https://www.kap.org.tr/tr/Bildirim/503657

Yönetim Kurulu Komiteleri-I

Yönetim Kurulu Komitelerinin Adları	Birinci Sütunda "Diğer" Olarak Belirtilen Komitenin Adı	Komite Üyelerinin Adı-Soyadı	Komite Başkanı Olup Olmadığı	Yönetim Kurulu Üyesi Olup Olmadığı
Denetim Komitesi	-	Abdullah Günhan Aksoy	Evet	Yönetim kurulu üyesi
Denetim Komitesi	-	Rahime Alev Dumanlı	Hayır	Yönetim kurulu üyesi
Kurumsal Yönetim Komitesi	-	Rahime Alev Dumanlı	Evet	Yönetim kurulu üyesi
Kurumsal Yönetim Komitesi	-	Metin Yılmaz	Hayır	Yönetim kurulu üyesi
Kurumsal Yönetim Komitesi	-	Cihan Kurt	Hayır	Yönetim kurulu üyesi değil
Riskin Erken Saptanması Komitesi	-	Abdullah Günhan Aksoy	Evet	Yönetim kurulu üyesi
Riskin Erken Saptanması Komitesi	-	Metin Yılmaz	Hayır	Yönetim kurulu üyesi
Riskin Erken Saptanması Komitesi	-	Rahime Alev Dumanlı	Hayır	Yönetim kurulu üyesi

4. YÖNETİM KURULU-III

4.5. Yönetim Kurulu Bünyesinde Oluşturulan Komiteler-II

Faaliyet raporu veya kurumsal internet sitesinin, denetim komitesinin, faaliyetleri hakkında bilgi verilen bölümünü belirtiniz (sayfa numarası veya bölümün adı)	Faaliyet Raporu > Yönetim Kurulunun Komitelere İlişkin Değerlendirmesi > Denetim Komitesi başlığı altında yer almaktadır.
Faaliyet raporu veya kurumsal internet sitesinin, kurumsal yönetim komitesinin faaliyetleri hakkında bilgi verilen bölümünü belirtiniz (sayfa numarası veya bölümün adı)	Faaliyet Raporu > Yönetim Kurulunun Komitelere İlişkin Değerlendirmesi > Kurumsal Yönetim Komitesi başlığı altında yer almaktadır.
Faaliyet raporu veya kurumsal internet sitesinin, aday gösterme komitesinin faaliyetleri hakkında bilgi verilen bölümünü belirtiniz (sayfa numarası veya bölümün adı)	Faaliyet Raporu > Yönetim Kurulunun Komitelere İlişkin Değerlendirmesi > Kurumsal Yönetim Komitesi başlığı altında yer almaktadır.
Faaliyet raporu veya kurumsal internet sitesinin, riskin erken saptanması komitesinin faaliyetleri hakkında bilgi verilen bölümünü belirtiniz (sayfa numarası veya bölümün adı)	Faaliyet Raporu > Yönetim Kurulunun Komitelere İlişkin Değerlendirmesi > Riskin Erken Saptanması Komitesi başlığı altında yer almaktadır.
Faaliyet raporu veya kurumsal internet sitesinin, ücret komitesinin faaliyetleri hakkında bilgi verilen bölümünü belirtiniz (sayfa numarası veya bölümün adı)	Faaliyet Raporu > Yönetim Kurulunun Komitelere İlişkin Değerlendirmesi > Kurumsal Yönetim Komitesi başlığı altında yer almaktadır.

4.6. Yönetim Kurulu Üyelerine ve İdari Sorumluluğu Bulunan Yöneticilere Sağlanan Mali Haklar

Faaliyet raporunun, operasyonel ve finansal performans hedeflerine ve bunlara ulaşıp ulaşılmadığına ilişkin bilginin verildiği sayfa numarası veya bölüm adı	Faaliyetler ve Faaliyetlere İlişkin Önemli Gelişmeler > Genel Kurul Kararları ve Hedeflere İlişkin Bilgiler başlığı ile Şirket Performansına İlişkin Değerlendirmeler başlığı altında yer almaktadır.
Kurumsal internet sitesinin, icrada görevli ve icrada görevli olmayan üyelere ilişkin ücretlendirme politikasının yer aldığı bölümünün adı.	Bulunmamaktadır.
Faaliyet raporunun, yönetim kurulu üyelerine ve idari sorumluluğu bulunan yöneticilere verilen ücretler ile sağlanan diğer tüm menfaatlerin belirtildiği sayfa numarası veya bölüm adı	Yönetim Kurulu Üyeleri ile Üst Düzey Yöneticilere Sağlanan Mali Haklar ve Diğer Menfaatler bölümünde yer almaktadır.

Yönetim Kurulu Komiteleri-II

Yönetim Kurulu Komitelerinin Adları	Birinci Sütunda "Diğer" Olarak Belirtilen Komitenin Adı	İcra Görevli Olmayan Yöneticilerin Oranı	Komitede Bağımsız Üyelerin Oranı	Komitenin Gerçekleştirdiği Fiziki Toplantı Sayısı	Komitenin Faaliyetleri Hakkında Yönetim Kuruluna Sunduğu Rapor Sayısı
Denetim Komitesi	-	%100	%100	5	5
Kurumsal Yönetim Komitesi	-	%33	%33	5	5
Riskin Erken Saptanması Komitesi	-	%66	%66	6	6

Sürdürülebilirlik İlkeleri Uyum Raporu

ÇUHADAROĞLU METAL SANAYİ VE PAZARLAMA A.Ş. SÜRDÜRÜLEBİLİRLİK İLKELERİNE UYUM BEYANI

2 Ekim 2020 tarihli Resmî Gazete’de yayınlanan Kurumsal Yönetim Tebliği’ndeki değişiklik ile halka açık şirketlerinin, 2020 yılı sürdürülebilirlik faaliyetlerini “Sürdürülebilirlik İlkeleri Uyum Çerçevesi” kapsamında “uy ya da açıkla” yaklaşımına göre raporlaması gerektiği ilan edilmiştir. Şirketimizce bu yıl ilk defa hazırlanan Sürdürülebilirlik İlkeleri Uyum Raporu aşağıda yer almaktadır.

Şirketimiz, ilerleyen dönemlerde sürdürülebilirlik ilkelerine uyumun artırılması için gerekli çalışmaları yürütecektir.

SÜRDÜRÜLEBİLİRLİK İLKELERİ UYUM RAPORU

KATEGORİ	UYUM DURUMU	AÇIKLAMA
A.GENEL İLKELER		
A.1. Strateji, Politika ve Hedefler		
Yönetim Kurulu ÇSY (Çevresel, Sosyal, Kurumsal Yönetim) öncelikli konularını, risklerini ve fırsatlarını belirler ve buna uygun ÇSY politikalarını oluşturur. Söz konusu politikaların etkin bir biçimde uygulanması bakımından; Ortaklık içi yönerge, iş prosedürleri vs. hazırlanabilir. Bu politikalar için Yönetim Kurulu kararı alır ve kamuya açıklar.	Kısmen	Şirket Yönetim Kurulu tarafından oluşturulan ve kamuya açıklanan ÇSY politikaları bulunmamaktadır. Bununla birlikte, ilgili iş birimleri tarafından konuya ilişkin oluşturulan politika ve prosedürler mevcuttur.
ÇSY politikalarına, risk ve fırsatlarına uygun Ortaklık Stratejisini belirler. Ortaklık stratejisi ve ÇSY politikalarına uygun kısa ve uzun vadeli hedeflerini belirler ve kamuya açıklar	Kısmen	Şirket bünyesinde ilgili iş birimleri tarafından konuya ilişkin oluşturulan kısa ve uzun vadeli hedefler mevcuttur.
A.2. Uygulama/izleme		
ÇSY politikalarının yürütülmesinden sorumlu komiteleri/birimleri belirler ve kamuya açıklar. Sorumlu komite/birim, politikalar kapsamında gerçekleştirilen faaliyetleri yılda en az bir kez ve her halükarda Kurul’un ilgili düzenlemelerinde yıllık faaliyet raporlarının kamuya açıklanması için belirlenen azami süreler içerisinde kalacak şekilde Yönetim Kuruluna raporlar	Hayır	ÇSY politikalarının yürütülmesinden sorumlu komite bulunmamaktadır. Bununla birlikte, komite kurulması veya söz konusu faaliyetlerin yürütülmesi amacıyla Kurumsal Yönetim Komitesinin görevlendirilmesi değerlendirilmektedir.
Belirlenen kısa ve uzun vadeli hedefler doğrultusunda uygulama ve eylem planlarını oluşturur ve kamuya açıklar.	Hayır	Tam uyum için gerekli çalışmaların başlatılmasına karar verilmiştir. Çalışmalar devam etmektedir.
ÇSY Kilit Performans Göstergelerini (KPG) belirler ve yıllar bazında karşılaştırmalı olarak açıklar. Teyit edilebilir nitelikteki verilerin varlığı halinde, KPG’leri yerel ve uluslararası sektör karşılaştırmalarıyla birlikte sunar.	Kısmen	İlgili iş birimleri tarafından oluşturulan ve takip edilen KPG’ler bulunmaktadır. Çalışmaların daha sistematik hale getirilmesi planlanmaktadır. Tam uyum için gerekli çalışmaların başlatılmasına karar verilmiştir. Çalışmalar devam etmektedir.
İş süreçlerine veya ürün ve hizmetlere yönelik sürdürülebilirlik performansını iyileştirici inovasyon faaliyetlerini açıklar.	Kısmen	Konuya ilişkin Şirket faaliyet raporunda açıklamalar yapılmaktadır. Daha kapsamlı ve sistematik hale getirmek için çalışma başlatılması planlanmaktadır.
A.3. Raporlama		
Sürdürülebilirlik performansını, hedeflerini ve eylemlerini yılda en az bir kez raporlar ve kamuya açıklar. Sürdürülebilirlik faaliyetlerine ilişkin bilgileri faaliyet raporu kapsamında açıklar.	Kısmen	Faaliyet raporumuzda “Çevre, İnsan Kaynakları ve Sosyal Sorumluluk” başlığı altında konuya ilişkin açıklamalar yer almaktadır.
Paydaşlar için ortaklığın konumu, performansı ve gelişiminin anlaşılabilirliği açısından önemli nitelikteki bilgilerin, doğrudan ve özlü bir anlatımla paylaşılması esastır. Ayrıntılı bilgi ve verileri kurumsal internet sitesinde ayrıca açıklayabilir, farklı paydaşların ihtiyaçlarını doğrudan karşılayan ayrı raporlar hazırlayabilir.	Kısmen	Söz konusu bilgiler ilgili mevzuat çerçevesinde Kamuyu Aydınlatma Platformu, finansal raporlar, faaliyet raporları ve Şirketimiz kurumsal internet sitesi ve sosyal medya aracılığıyla paydaşlarımızla paylaşılmaktadır. Farklı paydaşların ihtiyaçlarını doğrudan karşılayan ayrı raporlar hazırlanmamaktadır.

Şeffaflık ve güvenilirlik bakımından azami özen gösterir. Dengeli yaklaşım kapsamında açıklama ve raporlamalarda öncelikli konular hakkında her türlü gelişmeyi objektif bir biçimde açıklar.	Evet	Paydaşlarımız ile paylaşılan tüm bilgiler, şeffaflık ve güvenilirliği tesis etmek amacıyla, ilgili mevzuat çerçevesinde; Yönetim Kurulu ve Komiteleri ile Üst Yönetimin gözetiminde hazırlanmaktadır.
Faaliyetlerinin Birleşmiş Milletler (BM) 2030 Sürdürülebilir Kalkınma Amaçlarından hangileri ile ilişkili olduğu hakkında bilgi verir.	Hayır	Faaliyetlerimizin Birleşmiş Milletler (BM) 2030 Sürdürülebilir Kalkınma Amaçlarından hangileri ile ilişkili olduğu yönünde herhangi bir açıklamamız bulunmamaktadır.
Çevresel, sosyal ve kurumsal yönetim konularında aleyhte açılan ve/veya sonuçlanan davalara ilişkin açıklama yapar.	İlgisiz	Şirketimiz söz konusu türden herhangi bir davaya taraf olmamıştır.
A.4. Doğrulma		
Bağımsız üçüncü taraflara (bağımsız sürdürülebilirlik güvence sağlayıcılarına) doğrulatıldığı takdirde, sürdürülebilirlik performans ölçümlerini kamuya açıklar ve söz konusu doğrulama işlemlerinin artırılması yönünde gayret gösterir.	Hayır	Konuyla ilgili herhangi bir çalışmamız bulunmamaktadır.
B. ÇEVRESEL İLKELER		
Çevre yönetimi alanındaki politika ve uygulamalarını, eylem planlarını, çevresel yönetim sistemlerini (ISO 14001 standardı ile bilinmektedir) ve programlarını açıklar.	Evet	Şirketimiz ISO 14001 Sertifikasına sahiptir.
Çevre ile ilgili kanun ve ilgili diğer düzenlemelere uyum sağlar ve bunları açıklar.	Kısmen	Şirketimiz çevre ile ilgili kanun ve ilgili diğer düzenlemelere uymaktadır. Konuya ilişkin açıklama yapılmamaktadır. Kamuyu Aydınlatma Platformu, finansal raporlar, faaliyet raporları ve Şirketimiz kurumsal internet sitesi ve sosyal medya aracılığıyla paydaşlarımızla paylaşılmaktadır. Farklı paydaşların ihtiyaçlarını doğrudan karşılayan ayrı raporlar hazırlanmamaktadır.
Sürdürülebilirlik İlkeleri kapsamında hazırlanacak raporda yer verilecek çevresel raporun sınırı, raporlama dönemi, raporlama tarihi, veri toplama süreci ve raporlama koşulları ile ilgili kısıtları açıklar.	Hayır	Sürdürülebilirlik ilkeleri kapsamında çevresel raporlama yapılmamaktadır.
Çevre ve iklim değişikliği konusuyla ilgili ortaklıktaki en üst düzey sorumluyu, ilgili komiteleri ve görevlerini açıklar.	Hayır	Çevre ve iklim değişikliği ile ilgili komite oluşturulmamıştır.
Hedeflerin gerçekleştirilmesi de dâhil olmak üzere, çevresel konuların yönetimi için sunduğu teşvikleri açıklar.	Hayır	Konuyla ilgili herhangi bir çalışmamız bulunmamaktadır.
Çevresel sorunların iş hedeflerine ve stratejilerine nasıl entegre edildiğini açıklar.	Hayır	Herhangi bir açıklama yapılmamaktadır.
İş süreçlerine veya ürün ve hizmetlerine yönelik sürdürülebilirlik performanslarını ve bu performansı iyileştirici faaliyetlerini açıklar.	Hayır	Sürdürülebilirlik performansı ölçülmemektedir.
Sadece doğrudan operasyonlar bakımından değil, ortaklık değer zinciri boyunca çevresel konuları nasıl yönettiğini ve stratejilerine tedarikçi ve müşterileri nasıl entegre ettiğini açıklar.	Kısmen	Çevre risk analizlerinde tedarikçiler ve müşteriler de dikkate alınmaktadır. Çevreyi kirletmeyen malzeme, enerji tüketimi daha az olan makine vb. tercih edilmektedir. Ancak herhangi bir açıklama yapılmamaktadır.
Çevresel konularda (sektörel, bölgesel, ulusal ve uluslararası) politika oluşturma süreçlerine dâhil olup olmadığını; çevre konusunda üyesi olduğu dernekler, ilgili kuruluşlar ve sivil toplum kuruluşları ile yaptığı iş birliklerini ve varsa aldığı görevleri ve desteklediği faaliyetleri açıklar.	Kısmen	Su ve atıksu yönetimi, atık yönetimi raporları hazırlanmaktadır. Ancak, sera gazı emisyonları, enerji verimliliği ve iklim değişikliği ile ilgili çalışmalar başlatılmış olup, devam etmektedir.
Çevresel göstergeler (Sera gazı emisyonları (Kapsam-1 (Doğrudan), Kapsam-2 (Enerji dolaylı), Kapsam-3 (Diğer dolaylı)1), hava kalitesi, enerji yönetimi, su ve atıksu yönetimi, atık yönetimi, biyoçeşitlilik etkileri) ışığında çevresel etkileri ile ilgili bilgileri dönemsel olarak karşılaştırılabilir bir şekilde raporlar.	Hayır	Su ve atıksu yönetimi, atık yönetimi raporları hazırlanmaktadır. Ancak, sera gazı emisyonları, enerji verimliliği ve iklim değişikliği ile ilgili çalışmalar başlatılmış olup, devam etmektedir.

Verilerini toplamak ve hesaplamak için kullandığı standart, protokol, metodoloji ve baz yıl ayrıntılarını açıklar.	Hayır	Herhangi bir çalışma/açıklama yapılmamaktadır.
Önceki yıllarla karşılaştırmalı olarak rapor yılı için çevresel göstergelerin durumunu açıklar (artış veya azalma).	Hayır	Herhangi bir çalışma/açıklama yapılmamaktadır.
Çevresel etkilerini azaltmak için kısa ve uzun vadeli hedefler belirler ve bu hedefleri açıklar. Bu hedeflerin Birleşmiş Milletler İklim Değişikliği Taraflar Konferansı'nın önerdiği şekilde Bilime Dayalı olarak belirlenmesi tavsiye edilir. Daha önce belirlediği hedeflere göre rapor yılında gerçekleşen ilerleme söz konusu ise konu hakkında bilgi verir.	Hayır	Herhangi bir çalışma/açıklama yapılmamaktadır.
İklim krizi ile mücadele stratejisini ve eylemlerini açıklar.	Hayır	Herhangi bir çalışma/açıklama yapılmamaktadır.
Sunduğu ürünler ve/veya hizmetlerin potansiyel olumsuz etkisini önleme veya minimize etme program ya da prosedürlerini açıklar; üçüncü tarafların sera gazı emisyon miktarlarında azaltım sağlamaya yönelik aksiyonlarını açıklar.	Hayır	Herhangi bir çalışma/açıklama yapılmamaktadır.
Çevresel etkilerini azaltmaya yönelik aldığı aksiyonlar, yürüttüğü projeler ve girişimlerin toplam sayısını ve bunların sağladığı çevresel fayda/kazanç ve maliyet tasarruflarını açıklar.	Hayır	Herhangi bir çalışma/açıklama yapılmamaktadır.
Toplam enerji tüketim verilerini (hammaddeler hariç) raporlar ve enerji tüketimlerini Kapsam-1 ve Kapsam-2 olarak açıklar.	Kısmen	Toplam enerji tüketimi verileri takip edilmektedir. Ancak herhangi bir açıklama yapılmamaktadır.
Raporlama yılında üretilen ve tüketilen elektrik, ısı, buhar ve soğutma hakkında bilgi sağlar.	Kısmen	Toplam enerji tüketimi verileri takip edilmektedir.
Yenilenebilir enerji kullanımının artırılması, sıfır veya düşük karbonlu elektriğe geçiş konusunda çalışmalar yapar ve bu çalışmaları açıklar.	Kısmen	Yenilenebilir enerji kullanımının artırılması, sıfır veya düşük karbonlu elektriğe geçiş konusunda çalışmalar başlatılmıştır. Ancak herhangi bir açıklama yapılmamaktadır.
Yenilenebilir enerji üretim ve kullanım verilerini açıklar.	Hayır	Hali hazırda yenilenebilir enerji üretimi ve kullanımımız yoktur.
Enerji verimliliği projeleri yapar ve bu çalışmalar sayesinde enerji tüketim ve emisyon azaltım miktarını açıklar.	Kısmen	Şirketimizce enerji verimliliği projeleri yürütülmektedir. Bununla birlikte konu ile ilgili herhangi bir açıklama yapılmamaktadır.
Yer altından veya yer üstünden çekilen, kullanılan, geri dönüştürülen ve deşarj edilen su miktarlarını, kaynaklarını ve prosedürlerini (Kaynak bazında toplam su çekimi, su çekiminden etkilenen su kaynakları; geri dönüştürülen ve yeniden kullanılan suyun yüzdesi ve toplam hacmi vb.) raporlar.	Kısmen	Su tüketimi ve atıksu miktarları raporlanıp takip edilmektedir. Ancak, geri dönüştürülen ve yeniden kullanılan suyun yüzdesi ve toplam hacmi raporlanmamaktadır.
Operasyonlar veya faaliyetlerinin herhangi bir karbon fiyatlandırma sistemine (Emisyon Ticaret Sistemi, Cap & Trade veya Karbon Vergisi) dâhil olup olmadığını açıklar.	Hayır	Herhangi bir açıklama yapılmamaktadır.
Raporlama döneminde biriken veya satın alınan karbon kredisi bilgisini açıklar.	Hayır	Herhangi bir çalışma/açıklama yapılmamaktadır.
Ortaklık içerisinde karbon fiyatlandırması uyguluyor ise ayrıntılarını açıklar.	İlgisiz	Ortaklık içerisinde karbon fiyatlandırması uygulanmamaktadır.
Çevresel bilgilerini açıkladığı tüm zorunlu ve gönüllü platformları açıklar.	Hayır	Herhangi bir açıklama yapılmamaktadır.

C.SOSYAL İLKELER		
C.1. İnsan Hakları ve Çalışan Hakları		
İnsan Hakları Evrensel Beyannamesine, Türkiye'nin onayladığı ILO Sözleşmelerine ve Türkiye'de insan hakları ve çalışma hayatını düzenleyen hukuksal çerçeve ve mevzuata tam uyumun taahhüt edildiği Kurumsal İnsan Hakları ve Çalışan Hakları Politikası oluşturur. Söz konusu politikayı ve politikanın uygulanması ile ilgili rolleri ve sorumlulukları kamuya açıklar.	Hayır	Yeni İnsan Kaynakları Yönetmeliği onay sürecinde olup, Kurumsal İnsan Hakları ve Çalışan Hakları Politikası ilgili yönetmeliğin bir parçası olarak düzenlenecektir.
İşe alım süreçlerinde fırsat eşitliği sağlar. Tedarik ve değer zinciri etkilerini de gözeterek adil iş gücü, çalışma standartlarının iyileştirilmesi, kadın istihdamı ve kapsayıcılık konularına (kadın, erkek, dini inanç, dil, ırk, etnik köken, yaş, engelli, mülteci vb. ayrımı yapılmaması gibi) politikalarında yer verir.	Evet	Söz konusu hususlara riayet edilmekte olup Şirket politikalarında yer verilmektedir.
Belirli ekonomik, çevresel, toplumsal faktörlere duyarlı kesimlerin (düşük gelirli kesimler, kadınlar vb.) veya azınlık haklarının/fırsat eşitliğinin gözetilmesi konusunda değer zinciri boyunca alınan önlemleri açıklar.	Kısmen	Şirket bünyesindeki herkes eşit muamele görmekte olup fırsat eşitliği gözetilmektedir. Bu mesajlar tüm paydaşlarımıza verilmekte ve gerekleri tatbik edilmektedir. Ancak herhangi bir açıklama yapılmamaktadır.
Ayrımcılığı, eşitsizliği, insan hakları ihlallerini, zorla çalıştırmayı önleyici ve düzeltici uygulamalara ilişkin gelişmeleri raporlar. Çocuk işçi çalıştırılmamasına yönelik düzenlemeleri açıklar.	Kısmen	Konuya ilişkin gelişmeler periyodik olarak takip edilmektedir. Konuya ilişkin faaliyetlerimiz küresel ve yerel düzenlemelere uyumlu olarak yürütülmektedir. Ancak herhangi bir açıklama yapılmamaktadır.
Çalışanlara yapılan yatırım (eğitim, gelişim politikaları), tazminat, tanınan yan haklar, sendikalaşma hakkı, iş/hayat dengesi çözümleri ve yetenek yönetimine ilişkin politikalarını açıklar. Çalışan şikayetleri ve anlaşmazlıkların çözümüne ilişkin mekanizmaları oluşturarak uyuşmazlık çözüm süreçlerini belirler. Çalışan memnuniyetinin sağlanmasına yönelik olarak yapılan faaliyetleri düzenli olarak açıklar.	Kısmen	Çalışan haklarının korunmasına azami özen gösterilmekte olup, yazılı bir politikaya bağlanmamış olmakla birlikte, çalışan haklarının korunmasına yönelik azami tedbirler alınmaktadır. Çalışan şikayetleri ve anlaşmazlıkların çözümüne ilişkin iletişim kanalları açıktır.
İş sağlığı ve güvenliği politikaları oluşturur ve kamuya açıklar. İş kazalarından ve sağlığın korunması amacıyla alınan önlemleri ve kaza istatistiklerini açıklar.	Kısmen	İş sağlığı ve güvenliği politikamız bulunmaktadır. İş kazalarını önlemek ve sağlığın korunması amacıyla gerekli önlemler alınmakta ve kaza istatistikleri tutulmaktadır. Ancak herhangi bir açıklama yapılmamaktadır.
Kişisel verilerin korunması ve veri güvenliği politikalarını oluşturur ve kamuya açıklar.	Evet	Mevcut mevzuat kapsamında gerekli aksiyonlar alınmıştır.
Etik politikası oluşturur (iş, çalışma etiği, uyum süreçleri, reklam ve pazarlama etiği, açık bilgilendirme vb. çalışmaları dâhil) ve kamuya açıklar.	Kısmen	Etik İlke ve Davranış Kuralları metni hazırlanmış olup onay sürecindedir. Onayını takiben kamuya açıklanacaktır.
Toplumsal yatırım, sosyal sorumluluk, finansal kapsayıcılık ve finansmana erişim kapsamındaki çalışmalarını açıklar.	Kısmen	Konuya ilişkin çalışmalarımız faaliyet raporlarımızda açıklanmaktadır.
Çalışanlara ÇSY politikaları ve uygulamaları konusunda bilgilendirme toplantıları ve eğitim programları düzenler.	Evet	Çalışanlarımıza konuyla ilgili eğitimler verilmektedir.
C.2. Paydaşlar, Uluslararası Standartlar ve İnisiyatifler		
Sürdürülebilirlik alanındaki faaliyetlerini tüm paydaşların (çalışanlar, müşteriler, tedarikçiler ve hizmet sağlayıcılar, kamu kuruluşları, hissedarlar, toplum ve sivil toplum kuruluşları vb) ihtiyaç ve önceliklerini dikkate alarak yürütür.	Evet	Şirketimiz paydaşları ile uzun yıllara dayanan güvene dayalı güçlü bir ilişki yürütmektedir. Tüm faaliyetlerimizde paydaşlarımızın ihtiyaç ve öncelikleri dikkate alınmaktadır.
Müşteri şikayetlerinin yönetimi ve çözümüne ilişkin müşteri memnuniyeti politikası düzenler ve kamuya açıklar.	Evet	Şirket kurumsal internet sitesinde müşteri şikayetleri ve memnuniyeti politikalarına ilişkin açıklama mevcuttur.

Paydaş iletişimini sürekli ve şeffaf bir şekilde yürütür; hangi paydaşlarla, hangi amaçla, ne konuda ve ne sıklıkla iletişime geçtiğini, sürdürülebilirlik faaliyetlerinde kaydedilen gelişmeleri açıklar.	Kısmen	Kurumsal Yönetim İlkeleri çerçevesinde pay sahipleri ile olan iletişimi sürekli ve şeffaf bir şekilde yürütür.
Benimsediği uluslararası raporlama standartlarını (Karbon Saydamlık Projesi (CDP), Küresel Raporlama Girişimi (GRI), Uluslararası Entegre Raporlama Konseyi (IIRC), Sürdürülebilirlik Muhasebe Standartları Kurulu (SASB), İklimle ilişkili Finansal Açıklamalar Görev Gücü (TCFD) vb.) kamuya açıklar.	Hayır	Herhangi bir çalışma/açıklama yapılmamaktadır.
İmzacısı veya üyesi olduğu uluslararası kuruluş veya ilkeleri (Ekvator Prensipleri, Birleşmiş Milletler Çevre Programı Finans Girişimi (UNEP-FI), Birleşmiş Milletler Küresel İlkeler (UNGCI), Birleşmiş Milletler Sorumlu Yatırım Prensipleri (UNPRI) vb.), benimsediği uluslararası prensipleri (Uluslararası Sermaye Piyasası Birliği (ICMA) Yeşil/Sürdürülebilir Tahvil Prensipleri gibi) kamuya açıklar.	Hayır	Herhangi bir çalışma/açıklama yapılmamaktadır.
Borsa İstanbul Sürdürülebilirlik Endeksi ve uluslararası sürdürülebilirlik endekslerinde (Dow Jones Sürdürülebilirlik Endeksi, FTSE4Good, MSCI ÇSY Endeksleri vb.) yer almak için somut çaba gösterir.	Hayır	Herhangi bir çalışmamız bulunmamaktadır.
D. KURUMSAL YÖNETİM İLKELERİ		
II-17.1 sayılı Sermaye Piyasası Kurulu Kurumsal Yönetim Tebliği kapsamında zorunlu olarak uyulması gereken Kurumsal Yönetim ilkeleri yanında tüm Kurumsal Yönetim ilkelerine uyum sağlanması için azami çaba gösterir.	Evet	Şirketimiz Tebliğ kapsamında zorunlu olarak uyulması gereken ilkelere uymakta olup tamamına uymak için azami çaba göstermektedir.
Sürdürülebilirlik konusunu, faaliyetlerinin çevresel etkilerini ve bu konudaki ilkeleri kurumsal yönetim stratejisini belirlerken göz önünde bulundurur.	Evet	Kurumsal yönetim stratejimiz belirlenirken söz konusu hususlar göz önünde bulundurulmaktadır.
Kurumsal Yönetim İlkeleri'nde belirtildiği şekilde menfaat sahiplerine ilişkin ilkelere uyum sağlamak ve menfaat sahipleri ile iletişimi güçlendirmek için gerekli tedbirleri alır. Sürdürülebilirlik alanındaki tedbirler ve stratejilerin belirlenmesinde menfaat sahiplerinin görüşlerine başvurur.	Evet	Menfaat sahiplerine ilişkin kurumsal yönetim ilkelerine uyum konusunda azami özen gösterilmektedir. Menfaat sahipleriyle iletişimi sağlamak için gerekli iletişim kanalları oluşturulmuştur. Konuyla ilgili menfaat sahiplerinin görüşleri dikkate alınmaktadır.
Sosyal sorumluluk projeleri, farkındalık etkinlikleri ve eğitimler ile sürdürülebilirlik konusu ve bunun önemi hakkında farkındalığın artırılması konusunda çalışır.	Evet	Şirketimiz sosyal sorumluluk projelerinde yer almaktadır. Çevre bilincinin oluşturulması ve sürdürülebilirlik konusunda farkındalığın artırılması için çalışmalar yapmaktadır.
Sürdürülebilirlik konusunda uluslararası standartlara ve inisiyatiflere üye olmak ve çalışmalara katkı sağlamak için çaba gösterir.	Hayır	Konuyla ilgili çalışmamız bulunmamaktadır.
Rüşvet ve yolsuzlukla mücadele ile vergisel açıdan dürüstlük ilkesine yönelik politika ve programlarını açıklar.	Kısmen	Şirketimiz konuya ilişkin önlemler almaktadır. Hazırlanan Etik İlke ve Davranış Kuralları onaylandıktan sonra kamuya açıklanacaktır.

Faaliyet Raporuna İlişkin Bağımsız Denetçi Görüşü

YÖNETİM KURULUNUN YILLIK FAALİYET RAPORUNA İLİŞKİN BAĞIMSIZ DENETÇİ RAPORU**Çuhadaroğlu Metal Sanayi ve Pazarlama A.Ş. Yönetim Kurulu'na,****1) Görüş**

Çuhadaroğlu Metal Sanayi ve Pazarlama Anonim Şirketi'nin ("Şirket") ve bağlı ortaklığının (birlikte "Grup") 01 Ocak 2021 – 31 Aralık 2021 hesap dönemine ait tam set konsolide finansal tablolarını denetlemiş olduğumuzdan, bu hesap dönemine ilişkin yıllık faaliyet raporunu denetlemiş bulunuyoruz. Görüşümüze göre, Yönetim Kurulu'nun yıllık faaliyet raporu içinde yer alan konsolide finansal bilgiler ile Yönetim Kurulu'nun Grup'un durumu hakkında yaptığı irdelemeler, tüm önemli yönleriyle, denetlenen tam set konsolide finansal tablolarla ve bağımsız denetim sırasında elde ettiğimiz bilgilerle tutarlıdır ve gerçeği yansıtmaktadır.

2) Görüşün Dayanağı

Yaptığımız bağımsız denetim, Sermaye Piyasası Kurulu ("SPK") tarafından yayımlanan bağımsız denetim standartlarına ve Kamu Gözetimi, Muhasebe ve Denetim Standartları Kurumu ("KGK") tarafından yayımlanan Türkiye Denetim Standartlarının bir parçası olan Bağımsız Denetim Standartlarına ("BDS") uygun olarak yürütülmüştür. Bu Standartlar kapsamındaki sorumluluklarımız, raporumuzun Bağımsız Denetçinin Yıllık Faaliyet Raporunun Bağımsız Denetimine İlişkin Sorumlulukları bölümünde ayrıntılı bir şekilde açıklanmıştır. KGK tarafından yayımlanan Bağımsız Denetçiler için Etik Kurallar ("Etik Kurallar") ve bağımsız denetimle ilgili mevzuatta yer alan etik hükümlere uygun olarak Grup'tan bağımsız olduğumuzu beyan ederiz. Etik Kurallar ve mevzuat kapsamındaki etiğe ilişkin diğer sorumluluklar da tarafımızca yerine getirilmiştir. Bağımsız denetim sırasında elde ettiğimiz bağımsız denetim kanıtlarının, görüşümüzün oluşturulması için yeterli ve uygun bir dayanak oluşturduğuna inanıyoruz.

3) Tam Set Konsolide Finansal Tablolara İlişkin Denetçi Görüşümüz

Grup'un 01 Ocak 2021 – 31 Aralık 2021 hesap dönemine ilişkin tam set konsolide finansal tabloları hakkında 9 Mart 2022 tarihli denetçi raporumuzda olumlu görüş bildirmiş bulunuyoruz.

4) Yönetim Kurulu'nun Yıllık Faaliyet Raporuna İlişkin Sorumluluğu

Grup yönetimi, 6102 sayılı Türk Ticaret Kanunu'nun ("TTK") 514. ve 516. Maddelerine ve Sermaye Piyasası Kurulu'nun ("SPK") II-14.1 No'lu "Sermaye Piyasasında Finansal Raporlamaya İlişkin Esaslar Tebliği" ("Tebliğ") hükümlerine göre yıllık faaliyet raporuyla ilgili olarak aşağıdakilerden sorumludur:

a) Yıllık faaliyet raporunu bilanço gününü izleyen ilk üç ay içinde hazırlar ve genel kurula sunar.

b) Yıllık faaliyet raporunu; Grup'un o yıla ait faaliyetlerinin akışı ile her yönüyle finansal durumunu doğru, eksiksiz, dolambaçsız, gerçeğe uygun ve dürüst bir şekilde yansıttak şekilde hazırlar. Bu raporda finansal durum, konsolide finansal tablolara göre değerlendirilir. Raporda ayrıca, Grup'un gelişmesine ve karşılaşması muhtemel risklere de açıkça işaret olunur. Bu konulara ilişkin Yönetim Kurulu'nun değerlendirmesi de raporda yer alır.

c) Faaliyet raporu ayrıca aşağıdaki hususları da içerir:

- Faaliyet yılının sona ermesinden sonra Grup'ta meydana gelen ve özel önem taşıyan olaylar,
- Grup'un araştırma ve geliştirme çalışmaları,
- Yönetim Kurulu üyeleri ile üst düzey yöneticilere ödenen ücret, prim, ikramiye gibi mali menfaatler, ödenekler, yolculuk, konaklama ve temsil giderleri, aynı ve nakdi imkânlar, sigortalar ve benzeri teminatlar.

Yönetim Kurulu, faaliyet raporunu hazırlarken Gümrük ve Ticaret Bakanlığı'nın ve ilgili kurumların yaptığı ikincil mevzuat düzenlemelerini de dikkate alır.

5) Bağımsız Denetçinin Yıllık Faaliyet Raporunun Bağımsız Denetimine İlişkin Sorumluluğu

Amacımız, TTK hükümleri çerçevesinde yıllık faaliyet raporu içinde yer alan finansal bilgiler ile Yönetim Kurulu'nun yaptığı irdelemelerin, Grup'un denetlenen konsolide finansal tablolarıyla ve bağımsız denetim sırasında elde ettiğimiz bilgilerle tutarlı olup olmadığı ve gerçeği yansıttığı yansıtmadığı hakkında görüş vermek ve bu görüşümüzü içeren bir rapor düzenlemektir.

Yaptığımız bağımsız denetim, Sermaye Piyasası Kurulu ("SPK") tarafından yayımlanan bağımsız denetim standartlarına ve BDS' lere uygun olarak yürütülmüştür. Bu standartlar, etik hükümlere uygunluk sağlanması ile bağımsız denetimin, faaliyet raporunda yer alan finansal bilgiler ve Yönetim Kurulu'nun yaptığı irdelemelerin konsolide finansal tablolarla ve denetim sırasında elde edilen bilgilerle tutarlı olup olmadığına ve gerçeği yansıttığı yansıtmadığına dair makul güvence elde etmek üzere planlanarak yürütülmesini gerektirir.

Bu bağımsız denetimi yürütüp sonuçlandıran sorumlu denetçi Atilla Zaimoğlu'dur.

KARDEN PARTNERS BAĞIMSIZ DENETİM VE SMMM A.Ş.



Atilla ZAIMOĞLU, SMMM
Sorumlu Denetçi İstanbul,
9 Mart 2022

Konsolide Finansal Tablolara İlişkin Bağımsız Denetçi Görüşü

BAĞIMSIZ DENETÇİ RAPORU**Çuhadaroğlu Metal Sanayi ve Pazarlama A.Ş. Genel Kurulu'na,****A) Konsolide Finansal Tabloların Bağımsız Denetimi****1) Görüş**

Çuhadaroğlu Metal Sanayi ve Pazarlama A.Ş. ("Şirket") ile Bağlı Ortaklığı'nın (birlikte "Grup") 31 Aralık 2021 tarihli konsolide finansal durum tablosu ile aynı tarihte sona eren hesap dönemine ait; konsolide kâr veya zarar ve diğer kapsamlı gelir tablosu, konsolide özkaynak değişim tablosu ve konsolide nakit akış tablosu ile önemli muhasebe politikalarının özeti de dâhil olmak üzere konsolide finansal tablo dipnotlarından oluşan konsolide finansal tablolarını denetlemiş bulunuyoruz.

Görüşümüze göre, ilişikteki konsolide finansal tablolar Grup'un 31 Aralık 2021 tarihi itibarıyla konsolide finansal durumunu ve aynı tarihte sona eren hesap dönemine ait konsolide finansal performansını ve konsolide nakit akışlarını, Türkiye Finansal Raporlama Standartlarına ("TFRS") uygun olarak tüm önemli yönleriyle gerçeğe uygun bir biçimde sunmaktadır.

2) Görüşün Dayanağı

Yaptığımız bağımsız denetim, Sermaye Piyasası Kurulu'nca yayımlanan bağımsız denetim standartlarına ve Kamu Gözetimi, Muhasebe ve Denetim Standartları Kurumu ("KGGK") tarafından yayımlanan Türkiye Denetim Standartlarının bir parçası olan Bağımsız Denetim Standartlarına ("BDS") uygun olarak yürütülmüştür. Bu Standartlar kapsamındaki sorumluluklarımız, raporumuzun Bağımsız Denetçinin Konsolide Finansal Tabloların Bağımsız Denetimine İlişkin Sorumlulukları bölümünde ayrıntılı bir şekilde açıklanmıştır. KGGK tarafından yayımlanan Bağımsız Denetçiler için Etik Kurallar ("Etik Kurallar") ile konsolide finansal tabloların bağımsız denetimiyle ilgili mevzuatta yer alan etik hükümlere uygun olarak Grup'tan bağımsız olduğumuzu beyan ederiz. Etik Kurallar ve mevzuat kapsamındaki etiğe ilişkin diğer sorumluluklar da tarafımızca yerine getirilmiştir. Bağımsız denetim sırasında elde ettiğimiz bağımsız denetim kanıtlarının, görüşümüzün oluşturulması için yeterli ve uygun bir dayanak oluşturduğuna inanıyoruz.

3) Kilit Denetim Konuları

Kilit denetim konuları, mesleki muhakememize göre cari döneme ait konsolide finansal tabloların bağımsız denetiminde en çok önem arz eden konulardır. Kilit denetim konuları, bir bütün olarak konsolide finansal tabloların bağımsız denetimi çerçevesinde ve konsolide finansal tablolara ilişkin görüşümüzün oluşturulmasında ele alınmış olup, bu konular hakkında ayrı bir görüş bildirmiyoruz.

Kilit Denetim Konusu	Bağımsız denetim çalışmalarımız kapsamında konunun nasıl dikkate alındığı
İnşaat sözleşmelerine ilişkin hasılatın muhasebeleştirilmesi	
Grup'un 31 Aralık 2021 tarihinde sona eren yıla ait konsolide hasılat tutarı 1.088.039.602 TL tutarında olup, konsolide hasılatın 281.964.044 TL tutarındaki kısmı TFRS 15 Müşteri Sözleşmelerinden Hasılat ("TFRS 15") uyarınca tamamlanma yüzdesi yöntemine uygun olarak muhasebeleştirilmiştir. Bu yöntem kapsamında, devam etmekte olan projelere ait hasılat ve maliyet olarak kayıtlara alınan tutarlar, projelerin bütçelerinde yer alan tahmin ve varsayımlara dayanmaktadır.	Denetimimiz sırasında inşaat sözleşmelerine ilişkin hasılat ile ilgili aşağıdaki denetim prosedürleri uygulanmıştır: <ul style="list-style-type: none"> Finansal tablolara yansıtılan hasılatın doğruluğunun ve zamanlamasının tespitine ilişkin süreçler ve Grup tarafından geliştirilmiş olan kontroller anlaşılmalı ve değerlendirilmelidir. İnşaat projelerine ilişkin olarak Grup Yönetiminin tahmin ve varsayımlarını kullanırken kullandığı metodolojiler ve proje hesaplamaları sonucunda muhasebeleştirilen hasılat tutarına ilişkin kullanılan tahminler üzerine odaklanılmıştır. Bu kapsamda, sözleşmeler, Grup Yönetimi tarafından onaylanmış bütçeler ve proje ile ilgili hesaplamalardan oluşan ana proje kaynak dokümanları temin edilmiştir. Grup Yönetimi tarafından hesaplanmış olan tamamlanma yüzdesi çalışmaları kontrol edilmiştir. Bu kontrol kapsamında, gerçekleşmiş olan maliyetlerin mevcudiyeti ve doğruluğu, projenin tamamlanması için katlanması gereken ilave maliyet, tamamlanma yüzdesi hesabının doğruluğu ve nihayetinde toplam hesaplamalar tarafımızdan yeniden hesaplamak suretiyle kontrol edilmiştir.

4) Yönetimin ve Üst Yönetimden Sorumlu Olanların Konsolide Finansal Tablolara İlişkin Sorumlulukları

Grup yönetimi; konsolide finansal tabloların TFRS'lere uygun olarak hazırlanmasından, gerçeğe uygun bir biçimde sunumundan ve hata veya hile kaynaklı önemli yanlışlık içermeyecek şekilde hazırlanması için gerekli gördüğü iç kontrolden sorumludur.

Konsolide finansal tabloları hazırlarken yönetim; Grup'un sürekliliğini devam ettirme kabiliyetinin değerlendirilmesinden, gerektiğinde süreklilikle ilgili hususları açıklamaktan ve Grup'u tasfiye etme ya da ticari faaliyeti sona erdirmeye niyeti ya da mecburiyeti bulunmadığı sürece işletmenin sürekliliği esasını kullanmaktan sorumludur.

Üst yönetimden sorumlu olanlar, Grup'un finansal raporlama sürecinin gözetiminden sorumludur.

5) Bağımsız Denetçinin Konsolide Finansal Tabloların Bağımsız Denetimine İlişkin Sorumlulukları

Bir bağımsız denetimde, biz bağımsız denetçilerin sorumlulukları şunlardır:

Amacımız, bir bütün olarak konsolide finansal tabloların hata veya hile kaynaklı önemli yanlışlık içerip içermediğine ilişkin makul güvence elde etmek ve görüşümüzü içeren bir bağımsız denetçi raporu düzenlemektir. SPK tarafından yayımlanan bağımsız denetim standartlarına ve BDS'lere uygun olarak yürütülen bir bağımsız denetim sonucunda verilen makul güvence; yüksek bir güvence seviyesidir ancak, var olan önemli bir yanlışlığın her zaman tespit edileceğini garanti etmez. Yanlışlıklar hata veya hile kaynaklı olabilir. Yanlışlıkların, tek başına veya toplu olarak, finansal tablo kullanıcılarının bu konsolide tablolara istinaden alacakları ekonomik kararları etkilemesi makul ölçüde bekleniyorsa bu yanlışlıklar önemli olarak kabul edilir.

SPK tarafından yayımlanan bağımsız denetim standartlarına ve BDS'lere uygun olarak yürütülen bir bağımsız denetimin gereği olarak, bağımsız denetim boyunca mesleki muhakememizi kullanmakta ve mesleki şüphecililiğimizi sürdürmekteyiz. Tarafımızca ayrıca:

- Konsolide finansal tablolardaki hata veya hile kaynaklı "önemli yanlışlık" riskleri belirlenmekte ve değerlendirilmekte; bu risklere karşılık veren denetim prosedürleri tasarlanmakta ve uygulanmakta ve görüşümüze dayanak teşkil edecek yeterli ve uygun denetim kanıtı elde edilmektedir. (Hile; muvazaa, sahtekârlık, kasıtlı ihmal, gerçeğe aykırı beyan veya iç kontrol ihlali fiillerini içerebildiğinden, hile kaynaklı önemli bir yanlışlığı tespit edememe riski, hata kaynaklı önemli bir yanlışlığı tespit edememe riskinden yüksektir.)
- Grup'un iç kontrolünün etkinliğine ilişkin bir görüş bildirmek amacıyla değil ama duruma uygun denetim prosedürlerini tasarlamak amacıyla denetimle ilgili iç kontrol değerlendirilmektedir.
- Yönetim tarafından kullanılan muhasebe politikalarının uygunluğu ile yapılan muhasebe tahminlerinin ve ilgili açıklamaların makul olup olmadığı değerlendirilmektedir.
- Elde edilen denetim kanıtlarına dayanarak, Grup'un sürekliliğini devam ettirme kabiliyetine ilişkin ciddi şüphe oluşturabilecek olay veya şartlarla ilgili önemli bir belirsizliğin mevcut olup olmadığı hakkında ve yönetimin işletmenin sürekliliği esasını kullanmasının uygunluğu hakkında sonuca varılmaktadır. Önemli bir belirsizliğin mevcut olduğu sonucuna varmamız hâlinde, raporumuzda, konsolide finansal tablolardaki ilgili açıklamalara dikkat çekmemiz ya da bu açıklamaların yetersiz olması durumunda olumlu görüş dışında bir görüş vermemiz gerekmektedir. Vardığımız sonuçlar, bağımsız denetçi raporu tarihine kadar elde edilen denetim kanıtlarına dayanmaktadır. Bununla birlikte, gelecekteki olay veya şartlar Grup'un sürekliliğini sona erdirebilir.
- Konsolide finansal tabloların, açıklamalar dâhil olmak üzere, genel sunumu, yapısı ve içeriği ile bu tabloların, temelini oluşturan işlem ve olayları gerçeğe uygun sunumu sağlayacak şekilde yansıtıp yansıtmadığı değerlendirilmektedir.
- Konsolide finansal tablolar hakkında görüş vermek amacıyla, Grup içerisindeki işletmelere veya faaliyet bölümlerine ilişkin finansal bilgiler hakkında yeterli ve uygun denetim kanıtı elde edilmektedir. Grup denetiminin yönlendirilmesinden, gözetiminden ve yürütülmesinden sorumluyuz. Verdiğimiz denetim görüşünden de tek başımıza sorumluyuz.

Diğer hususların yanı sıra, denetim sırasında tespit ettiğimiz önemli iç kontrol eksiklikleri dâhil olmak üzere, bağımsız denetimin planlanan kapsamı ve zamanlaması ile önemli denetim bulgularını üst yönetimden sorumlu olanlara bildirmekteyiz.

Bağımsızlığa ilişkin etik hükümlere uygunluk sağladığımızı üst yönetimden sorumlu olanlara bildirmiş bulunmaktayız. Ayrıca bağımsızlık üzerinde etkisi olduğu düşünülebilecek tüm ilişkiler ve diğer hususları ve varsa ilgili önlemleri üst yönetimden sorumlu olanlara iletmiş bulunmaktayız. Üst yönetimden sorumlu olanlara bildirilen konular arasından, cari döneme ait konsolide finansal tabloların bağımsız denetiminde en çok önem arz eden konuları yani kilit denetim konularını belirlemekteyiz. Mevzuatın konunun kamuya açıklanmasına izin vermediği durumlarda veya konuyu kamuya açıklamanın doğuracağı olumsuz sonuçların, kamuya açıklamanın doğuracağı kamu yararını aşacağına makul şekilde beklendiği oldukça istisnai durumlarda, ilgili hususun bağımsız denetçi raporumuzda bildirilmemesine karar verebiliriz.

B) Mevzuattan Kaynaklanan Diğer Yükümlülükler

- 1) 6102 sayılı Türk Ticaret Kanunu'nun ("TTK") 398'inci maddesinin dördüncü fıkrası uyarınca düzenlenen Riskin Erken Saptanması Sistemi ve Komitesi Hakkında Denetçi Raporu 09 Mart 2022 tarihinde Şirket'in Yönetim Kurulu'na sunulmuştur.
- 2) TTK'nın 402. maddesinin dördüncü fıkrası uyarınca Şirket'in 1 Ocak - 31 Aralık 2021 hesap döneminde defter tutma düzeninin, finansal tabloların, TTK ile Şirket esas sözleşmesinin finansal raporlamaya ilişkin hükümlerine uygun olmadığına dair önemli bir hususa rastlanmamıştır.
- 3) TTK'nın 402. maddesinin dördüncü fıkrası uyarınca Yönetim Kurulu tarafımıza denetim kapsamında istenen açıklamaları yapmış ve talep edilen belgeleri vermiştir.

KARDEN PARTNERS BAĞIMSIZ DENETİM VE SMMM A.Ş.

Atilla ZAIMOĞLU, SMMM
Sorumlu Denetçi
İstanbul, 9 Mart 2022

Konsolide Finansal Tablolar ve Dipnotlar

ÇUHADAROĞLU METAL SANAYİ VE PAZARLAMA ANONİM ŞİRKETİ

31 ARALIK 2021 TARİHİNDE SONA EREN HESAP DÖNEMİNE AİT

KONSOLİDE FİNANSAL TABLOLAR VE BAĞIMSIZ DENETÇİ RAPORU

BAĞIMSIZ DENETÇİ RAPORU

Çuhadarođlu Metal Sanayi ve Pazarlama A.Ş. Genel Kurulu'na,

A) Konsolide Finansal Tabloların Bağımsız Denetimi

1) Görüş

Çuhadarođlu Metal Sanayi ve Pazarlama A.Ş. (“Şirket”) ile Bağı Ortaklığı'nın (birlikte “Grup”) 31 Aralık 2021 tarihli konsolide finansal durum tablosu ile aynı tarihte sona eren hesap dönemine ait; konsolide kâr veya zarar ve diđer kapsamlı gelir tablosu, konsolide özkaynak deđişim tablosu ve konsolide nakit akış tablosu ile önemli muhasebe politikalarının özeti de dâhil olmak üzere konsolide finansal tablo dipnotlarından oluşan konsolide finansal tablolarını denetlemiş bulunuyoruz.

Görüşümüze göre, ilişikteki konsolide finansal tablolar Grup'un 31 Aralık 2021 tarihi itibarıyla konsolide finansal durumunu ve aynı tarihte sona eren hesap dönemine ait konsolide finansal performansını ve konsolide nakit akışlarını, Türkiye Finansal Raporlama Standartlarına (“TFRS”) uygun olarak tüm önemli yönleriyle gerçeğe uygun bir biçimde sunmaktadır.

2) Görüşün Dayanađı

Yaptığımız bağımsız denetim, Sermaye Piyasası Kurulu'na yayımlanan bağımsız denetim standartlarına ve Kamu Gözetimi, Muhasebe ve Denetim Standartları Kurumu (“KGK”) tarafından yayımlanan Türkiye Denetim Standartlarının bir parçası olan Bağımsız Denetim Standartlarına (“BDS”) uygun olarak yürütülmüştür. Bu Standartlar kapsamındaki sorumluluklarımız, raporumuzun Bağımsız Denetçinin Konsolide Finansal Tabloların Bağımsız Denetimine İlişkin Sorumlulukları bölümünde ayrıntılı bir şekilde açıklanmıştır. KGK tarafından yayımlanan Bağımsız Denetçiler için Etik Kurallar (“Etik Kurallar”) ile konsolide finansal tabloların bağımsız denetimiyle ilgili mevzuatta yer alan etik hükümlere uygun olarak Grup'tan bağımsız olduğumuzu beyan ederiz. Etik Kurallar ve mevzuat kapsamındaki etiğe ilişkin diđer sorumluluklar da tarafımızca yerine getirilmiştir. Bağımsız denetim sırasında elde ettiğimiz bağımsız denetim kanıtlarının, görüşümüzün oluşturulması için yeterli ve uygun bir dayanak oluşturduğuna inanıyoruz.

3) Kilit Denetim Konuları

Kilit denetim konuları, mesleki muhakememize göre cari döneme ait konsolide finansal tabloların bağımsız denetiminde en çok önem arz eden konulardır. Kilit denetim konuları, bir bütün olarak konsolide finansal tabloların bağımsız denetimi çerçevesinde ve konsolide finansal tablolara ilişkin görüşümüzün oluşturulmasında ele alınmış olup, bu konular hakkında ayrı bir görüş bildirmiyoruz.

Kilit Denetim Konusu	Bağımsız denetim çalışmalarımız kapsamında konunun nasıl dikkate alındığı
<i>İnşaat sözleşmelerine ilişkin hasılatın muhasebeleştirilmesi</i>	
<p>Grup'un 31 Aralık 2021 tarihinde sona eren yıla ait konsolide hasılat tutarı 1.088.039.602 TL tutarında olup, konsolide hasılatın 281.964.044 TL tutarındaki kısmı TFRS 15 Müşteri Sözleşmelerinden Hasılat ("TFRS 15") uyarınca tamamlanma yüzdesi yöntemine uygun olarak muhasebeleştirilmiştir. Bu yöntem kapsamında, devam etmekte olan projelere ait hasılat ve maliyet olarak kayıtlara alınan tutarlar, projelerin bütçelerinde yer alan tahmin ve varsayımlara dayanmaktadır.</p> <p>Hasılatın muhasebeleştirilmesi ve ilgili projelere özgü şartlar içeren inşaat projelerinin sonuçlarının belirlenmesi özellikle projelerin tamamlanması için katlanılacak maliyetin tahmini, sözleşme gelirinin gelecekteki olayların sonuçlarına bağlı belirsizliklerden etkilenmesi ve proje değişiklik talepleriyle ilgili tutarların kayıtlara alınması yönetimin tahminlerine ve yargılarına dayanmaktadır.</p> <p>Bunlara ilaveten, söz konusu tahmin ve varsayımlar ağırlıklı olarak TFRS 15'de belirtilmiş olan koşullara uyum, projenin tamamlanması için katlanılması beklenen maliyetler, sözleşmelerin sonuçlanması ve tamamlanma oranının tahmininden oluşmaktadır.</p>	<p>Denetimimiz sırasında inşaat sözleşmelerine ilişkin hasılat ile ilgili aşağıdaki denetim prosedürleri uygulanmıştır:</p> <ul style="list-style-type: none"> • Finansal tablolara yansıtılan hasılatın doğruluğunun ve zamanlamasının tespitine ilişkin süreçler ve Grup tarafından geliştirilmiş olan kontroller anlaşılmış ve değerlendirilmiştir. • İnşaat projelerine ilişkin olarak Grup Yönetiminin tahmin ve varsayımlarını kullanırken kullandığı metodolojiler ve proje hesaplamaları sonucunda muhasebeleştirilen hasılat tutarına ilişkin kullanılan tahminler üzerine odaklanılmıştır. • Bu kapsamda, sözleşmeler, Grup Yönetimi tarafından onaylanmış bütçeler ve proje ile ilgili hesaplamalardan oluşan ana proje kaynak dokümanları temin edilmiştir. • Grup Yönetimi tarafından hesaplanmış olan tamamlanma yüzdesi çalışmaları kontrol edilmiştir. Bu kontrol kapsamında, gerçekleşmiş olan maliyetlerin mevcudiyeti ve doğruluğu, projenin tamamlanması için katlanılması gereken ilave maliyet, tamamlanma yüzdesi hesabının doğruluğu ve nihayetinde toplam hesaplamalar tarafımızdan yeniden hesaplamak suretiyle kontrol edilmiştir.

4) Yönetimin ve Üst Yönetimden Sorumlu Olanların Konsolide Finansal Tablolara İlişkin Sorumlulukları

Grup yönetimi; konsolide finansal tabloların TFRS'lere uygun olarak hazırlanmasından, gerçeğe uygun bir biçimde sunumundan ve hata veya hile kaynaklı önemli yanlışlık içermeyecek şekilde hazırlanması için gerekli gördüğü iç kontrolden sorumludur.

Konsolide finansal tabloları hazırlarken yönetim; Grup'un sürekliliğini devam ettirme kabiliyetinin değerlendirilmesinden, gerektiğinde süreklilikle ilgili hususları açıklamaktan ve Grup'u tasfiye etme ya da ticari faaliyeti sona erdirmeye niyeti ya da mecburiyeti bulunmadığı sürece işletmenin sürekliliği esasını kullanmaktan sorumludur.

Üst yönetimden sorumlu olanlar, Grup'un finansal raporlama sürecinin gözetiminden sorumludur.

5) Bağımsız Denetçinin Konsolide Finansal Tabloların Bağımsız Denetimine İlişkin Sorumlulukları

Bir bağımsız denetimde, biz bağımsız denetçilerin sorumlulukları şunlardır:

Amacımız, bir bütün olarak konsolide finansal tabloların hata veya hile kaynaklı önemli yanlışlık içerip içermediğine ilişkin makul güvence elde etmek ve görüşümüzü içeren bir bağımsız denetçi raporu düzenlemektir. SPK tarafından yayımlanan bağımsız denetim standartlarına ve BDS'lere uygun olarak yürütülen bir bağımsız denetim sonucunda verilen makul güvence; yüksek bir güvence seviyesidir ancak, var olan önemli bir yanlışlığın her zaman tespit edileceğini garanti etmez. Yanlışlıklar hata veya hile kaynaklı olabilir. Yanlışlıkların, tek başına veya toplu olarak, finansal tablo kullanıcılarının bu konsolide tablolara istinaden alacakları ekonomik kararları etkilemesi makul ölçüde bekleniyorsa bu yanlışlıklar önemli olarak kabul edilir.

SPK tarafından yayımlanan bağımsız denetim standartlarına ve BDS'lere uygun olarak yürütülen bir bağımsız denetimin gereği olarak, bağımsız denetim boyunca mesleki muhakememizi kullanmakta ve mesleki şüpheciliğimizi sürdürmekteyiz. Tarafımızca ayrıca:

- Konsolide finansal tablolardaki hata veya hile kaynaklı “önemli yanlışlık” riskleri belirlenmekte ve değerlendirilmekte; bu risklere karşılık veren denetim prosedürleri tasarlanmakta ve uygulanmakta ve görüşümüze dayanak teşkil edecek yeterli ve uygun denetim kanıtı elde edilmektedir. (Hile; muvazaa, sahtekârlık, kasıtlı ihmal, gerçeğe aykırı beyan veya iç kontrol ihlali fiillerini içerebildiğinden, hile kaynaklı önemli bir yanlışlığı tespit edememe riski, hata kaynaklı önemli bir yanlışlığı tespit edememe riskinden yüksektir.)
- Grup'un iç kontrolünün etkinliğine ilişkin bir görüş bildirmek amacıyla değil ama duruma uygun denetim prosedürlerini tasarlamak amacıyla denetimle ilgili iç kontrol değerlendirilmektedir.
- Yönetim tarafından kullanılan muhasebe politikalarının uygunluğu ile yapılan muhasebe tahminlerinin ve ilgili açıklamaların makul olup olmadığı değerlendirilmektedir.
- Elde edilen denetim kanıtlarına dayanarak, Grup'un sürekliliğini devam ettirme kabiliyetine ilişkin ciddi şüphe oluşturabilecek olay veya şartlarla ilgili önemli bir belirsizliğin mevcut olup olmadığı hakkında ve yönetimin işletmenin sürekliliği esasını kullanmasının uygunluğu hakkında sonuca varılmaktadır. Önemli bir belirsizliğin mevcut olduğu sonucuna varmamız hâlinde, raporumuzda, konsolide finansal tablolardaki ilgili açıklamalara dikkat çekmemiz ya da bu açıklamaların yetersiz olması durumunda olumlu görüş dışında bir görüş vermemiz gerekmektedir. Vardığımız sonuçlar, bağımsız denetçi raporu tarihine kadar elde edilen denetim kanıtlarına dayanmaktadır. Bununla birlikte, gelecekteki olay veya şartlar Grup'un sürekliliğini sona erdirebilir.
- Konsolide finansal tabloların, açıklamalar dâhil olmak üzere, genel sunumu, yapısı ve içeriği ile bu tabloların, temelini oluşturan işlem ve olayları gerçeğe uygun sunumu sağlayacak şekilde yansıtıp yansıtmadığı değerlendirilmektedir.
- Konsolide finansal tablolar hakkında görüş vermek amacıyla, Grup içerisindeki işletmelere veya faaliyet bölümlerine ilişkin finansal bilgiler hakkında yeterli ve uygun denetim kanıtı elde edilmektedir. Grup denetiminin yönlendirilmesinden, gözetiminden ve yürütülmesinden sorumluyuz. Verdiğimiz denetim görüşünden de tek başımıza sorumluyuz.

Diğer hususların yanı sıra, denetim sırasında tespit ettiğimiz önemli iç kontrol eksiklikleri dâhil olmak üzere, bağımsız denetimin planlanan kapsamı ve zamanlaması ile önemli denetim bulgularını üst yönetimden sorumlu olanlara bildirmekteyiz.

Bağımsızlığa ilişkin etik hükümlere uygunluk sağladığımızı üst yönetimden sorumlu olanlara bildirmiş bulunmaktayız. Ayrıca bağımsızlık üzerinde etkisi olduğu düşünülebilecek tüm ilişkiler ve diğer hususları ve varsa ilgili önlemleri üst yönetimden sorumlu olanlara iletmiş bulunmaktayız.

Üst yönetimden sorumlu olanlara bildirilen konular arasından, cari döneme ait konsolide finansal tabloların bağımsız denetiminde en çok önem arz eden konuları yani kilit denetim konularını belirlemekteyiz. Mevzuatın konunun kamuya açıklanmasına izin vermediği durumlarda veya konuyu kamuya açıklamanın doğuracağı olumsuz sonuçların, kamuya açıklamanın doğuracağı kamu yararını aşacağına makul şekilde beklendiği oldukça istisnai durumlarda, ilgili hususun bağımsız denetçi raporumuzda bildirilmemesine karar verebiliriz.

B) Mevzuattan Kaynaklanan Diğer Yükümlülükler

- 1) 6102 sayılı Türk Ticaret Kanunu'nun ("TTK") 398'inci maddesinin dördüncü fıkrası uyarınca düzenlenen Riskin Erken Saptanması Sistemi ve Komitesi Hakkında Denetçi Raporu 09 Mart 2022 tarihinde Şirket'in Yönetim Kurulu'na sunulmuştur.
- 2) TTK'nın 402. maddesinin dördüncü fıkrası uyarınca Şirket'in 1 Ocak - 31 Aralık 2021 hesap döneminde defter tutma düzeninin, finansal tabloların, TTK ile Şirket esas sözleşmesinin finansal raporlamaya ilişkin hükümlerine uygun olmadığına dair önemli bir hususa rastlanmamıştır.
- 3) TTK'nın 402. maddesinin dördüncü fıkrası uyarınca Yönetim Kurulu tarafımıza denetim kapsamında istenen açıklamaları yapmış ve talep edilen belgeleri vermiştir.

Bu bağımsız denetimi yürütüp sonuçlandıran sorumlu denetçi Atilla Zaimoğlu'dur.

Karden Partners Bağımsız Denetim ve SMMM A.Ş.

Atilla ZAIMOĞLU, SMMM
Sorumlu Denetçi

İstanbul, 09 Mart 2022

ÇUHADAROĞLU METAL SANAYİ VE PAZARLAMA ANONİM ŞİRKETİ VE BAĞLI ORTAKLIĞI
31 ARALIK 2021 TARİHLİ KONSOLİDE FİNANSAL DURUM TABLOSU

(Tüm tutarlar aksi belirtilmedikçe Türk Lirası ("TL") olarak ifade edilmiştir.)

	Dipnot Referansları	Bağımsız Denetimden Geçmiş	
		Cari Dönem 31 Aralık 2021	Önceki Dönem 31 Aralık 2020
VARLIKLAR			
Dönen Varlıklar			
Nakit ve Nakit Benzerleri	6	64.988.652	33.800.161
Ticari Alacaklar		192.377.624	102.031.011
- İlişkili Taraflardan Ticari Alacaklar	9, 38	-	-
- İlişkili Olmayan Taraflardan Ticari Alacaklar	9	192.377.624	102.031.011
Diğer Alacaklar		4.044.263	1.639.843
- İlişkili Taraflardan Diğer Alacaklar		-	-
- İlişkili Olmayan Taraflardan Diğer Alacaklar	10	4.044.263	1.639.843
Müşteri Sözleşmelerinden Doğan Alacaklar		70.349.124	25.474.660
- Devam Eden İnşaat ve Taahhüt İşlerinden Doğan Sözleşme Varlıkları	14	70.349.124	25.474.660
Stoklar	12	297.577.749	97.026.458
Peşin Ödenmiş Giderler		30.940.623	17.965.789
- İlişkili Olmayan Taraplara Peşin Ödenmiş Giderler	13	30.940.623	17.965.789
Cari Dönem Vergisiyle İlgili Varlıklar	36	107.173	23.188
Diğer Dönen Varlıklar		30.267.770	3.018.524
- İlişkili Olmayan Taraflardan Diğer Dönen Varlıklar	28	30.267.770	3.018.524
		131.286.485	117.056.459
Duran Varlıklar			
Yatırım Amaçlı Gayrimenkuller	16	2.891.802	2.891.802
Maddi Duran Varlıklar	17	86.841.689	72.850.010
Kullanım Hakkı Varlıkları	20	22.955.220	30.353.053
Maddi Olmayan Duran Varlıklar	18	1.341.534	4.358.764
Peşin Ödenmiş Giderler		633.960	817.745
- İlişkili Olmayan Taraplara Peşin Ödenmiş Giderler	13	633.960	817.745
Cari Dönem Vergisiyle İlgili Duran Varlıklar	36	16.622.280	5.785.085
TOPLAM VARLIKLAR		821.939.463	398.036.093

ÇUHADAROĞLU METAL SANAYİ VE PAZARLAMA ANONİM ŞİRKETİ VE BAĞLI ORTAKLIĞI
31 ARALIK 2021 TARİHLİ KONSOLİDE FİNANSAL DURUM TABLOSU

(Tüm tutarlar aksi belirtilmedikçe Türk Lirası ("TL") olarak ifade edilmiştir.)

	Dipnot Referansları	Bağımsız Denetimden Geçmiş	
		Cari Dönem 31 Aralık 2021	Önceki Dönem 31 Aralık 2020
KAYNAKLAR			
Kısa Vadeli Yükümlülükler		485.775.709	177.596.403
Kısa Vadeli Borçlanmalar	8	143.684.668	23.391.467
Uzun Vadeli Borçlanmaların Kısa Vadeli Kısımları	8	1.316.759	9.563.334
Banka Kredileri		0	7.819.079
Diğer Uzun Vadeli Borçlanmaların Kısa Vadeli Kısımları		1.316.759	1.744.255
Ticari Borçlar		119.426.450	40.842.448
- İlişkili Taraflara Ticari Borçlar	9, 38	18.042	15.012
- İlişkili Olmayan Taraflara Ticari Borçlar	9	119.408.408	40.827.436
Çalışanlara Sağlanan Faydalar Kapsamında Borçlar	26	6.634.382	3.003.125
Diğer Borçlar		2.993.451	1.274.141
- İlişkili Olmayan Taraflara Diğer Borçlar	10	2.993.451	1.274.141
Müşteri Sözleşmelerinden Doğan Yükümlülükler		38.439.707	17.410.969
- Devam Eden İnşaat ve Taahhüt İşlerinden Doğan Sözleşme Yükümlülükleri	14	38.439.707	17.410.969
Ertelenmiş Gelirler (Müşteri Sözleşmelerinden Doğan Yükümlülüklerin Dışında Kalanlar)		159.627.047	77.742.889
- İlişkili Taraflardan Ertelenmiş Gelirler	13, 38	21.635	-
- İlişkili Olmayan Taraflardan Ertelenmiş Gelirler	13	159.605.412	77.742.889
Dönem Karı Vergi Yükümlülüğü	36	8.741.212	685.365
Kısa Vadeli Karşılıklar		4.912.033	3.682.665
- Çalışanlara Sağlanan Faydalara İlişkin Kısa Vadeli Karşılıklar	26	3.320.617	2.204.665
- Diğer Kısa Vadeli Karşılıklar	24	1.591.416	1.478.000
Uzun Vadeli Yükümlülükler		35.091.954	25.103.060
Uzun Vadeli Borçlanmalar	8	12.928.298	14.424.737
Uzun Vadeli Karşılıklar		7.868.878	6.595.449
- Çalışanlara Sağlanan Faydalara İlişkin Uzun Vadeli Karşılıklar	26	7.868.878	6.595.449
Ertelenmiş Vergi Yükümlülüğü	36	14.294.778	4.082.874
ÖZKAYNAKLAR		301.071.800	195.336.630
Ana Ortaklığa Ait Özkaynaklar		276.169.505	191.232.297
Ödenmiş Sermaye	27	71.250.000	71.250.000
Paylara İlişkin Primler (İskontolar)	27	6.649.019	6.649.019
Kar veya Zararda Yeniden Sınıflandırılmayacak Birikmiş Diğer Kapsamlı Gelirler (Giderler)		25.820.699	27.808.966
Yeniden Değerleme ve Ölçüm Kazançları (Kayıpları)		25.820.699	27.808.966
- Maddi Duran Varlık Yeniden Değerleme Artışları (Azalışları)	27	30.741.304	30.741.304
- Tanımlanmış Fayda Planları Yeniden Ölçüm Kazançları (Kayıpları)	27	(4.920.605)	(2.932.338)
Kardan Ayrılan Kısıtlanmış Yedekler		21.591.788	19.678.009
- Yasal Yedekler	27	21.591.788	19.678.009
Geçmiş Yıllar Karları veya Zararları	27	55.550.172	41.927.407
Net Dönem Karı veya Zararı	37	95.307.827	23.918.896
Kontrol Gücü Olmayan Paylar	27	24.902.295	4.104.333
TOPLAM KAYNAKLAR		821.939.463	398.036.093

ÇUHADAROĞLU METAL SANAYİ VE PAZARLAMA ANONİM ŞİRKETİ VE BAĞLI ORTAKLIĞI
1 OCAK - 31 ARALIK 2021 DÖNEMİNE AİT KONSOLİDE KAR VEYA ZARAR TABLOSU

(Tüm tutarlar aksi belirtilmedikçe Türk Lirası ("TL") olarak ifade edilmiştir.)

KAR / ZARAR BÖLÜMÜ	Dipnot Referansları	Bağımsız Denetim'den Geçmiş	
		Cari Dönem 1 Ocak - 31 Aralık 2021	Önceki Dönem 1 Ocak - 31 Aralık 2020
Hasılat	29	1.088.039.602	341.064.809
Satışların Maliyeti	29	(847.377.051)	(263.362.598)
BRÜT KAR/(ZARAR)		240.662.551	77.702.211
Genel Yönetim Giderleri	30	(26.992.183)	(18.480.241)
Pazarlama Giderleri	30	(38.119.689)	(26.314.980)
Araştırma ve Geliştirme Giderleri	30	(2.433.678)	(121.381)
Esas Faaliyetlerden Diğer Gelirler	32	155.296.506	58.036.916
Esas Faaliyetlerden Diğer Giderler	32	(132.783.378)	(50.254.799)
ESAS FAALİYET KARI/(ZARARI)		195.630.129	40.567.726
Yatırım Faaliyetlerinden Gelirler	33	2.574.555	3.349.533
Yatırım Faaliyetlerinden Giderler	33	(593.837)	-
FİNANSMAN GİDERİ ÖNCESİ FAALİYET KARI / (ZARARI)		197.610.847	43.917.259
Finansman Gelirleri	34	1.649.500	155.180
Finansman Giderleri (-)	34	(51.883.920)	(10.060.541)
SÜRDÜRÜLEN FAALİYETLER VERGİ ÖNCESİ KARI/(ZARARI)		147.376.427	34.011.898
Sürdürülen Faaliyetler Vergi Gelir/(Gideri)		(31.075.455)	(11.473.856)
-Dönem Vergi Gelir/(Gideri)	36	(20.317.688)	(7.041.488)
-Ertelemiş Vergi Gelir/(Gideri)	36	(10.757.767)	(4.432.368)
SÜRDÜRÜLEN FAALİYETLER DÖNEM KARI/(ZARARI)		116.300.972	22.538.042
DURDURULAN FAALİYETLER DÖNEM KARI/(ZARARI)		-	-
DÖNEM KARI (ZARARI)		116.300.972	22.538.042
Dönem Karının (Zararının) Dağılımı			
Kontrol Gücü Olmayan Paylar	27	20.993.145	(1.380.854)
Ana Ortaklık Payları	37	95.307.827	23.918.896
Pay Başına Kazanç			
- Sürdürülen Faaliyetlerden Pay Başına Kazanç	37	1,338	0,336
DİĞER KAPSAMLI GELİR BÖLÜMÜ			
DİĞER KAPSAMLI GELİRLER			
Kar veya Zararda Yeniden Sınıflandırılmayacaklar		(2.183.450)	12.399.352
Maddi Duran Varlıklar Yeniden Değerleme Artışları (Azalışları)		-	14.610.852
Tanımlanmış Fayda Planları Yeniden Ölçüm Kazançları (Kayıpları)	26	(2.729.313)	(938.019)
Kar veya Zararda Yeniden Sınıflandırılmayacak Diğer Kapsamlı Gelire İlişkin Vergiler	36	545.863	(1.273.481)
Maddi Duran Varlıklar Yeniden Değerleme Artışları (Azalışları), Vergi Etkisi		-	(1.461.085)
Tanımlanmış Fayda Planları Yeniden Ölçüm Kazançları (Kayıpları), Vergi Etkisi		545.863	187.604
DİĞER KAPSAMLI GELİR (GİDER)		(2.183.450)	12.399.352
TOPLAM KAPSAMLI GELİR		114.117.522	34.937.394
Toplam Kapsamlı Gelirin Dağılımı			
Kontrol Gücü Olmayan Paylar		20.797.962	(1.450.182)
Ana Ortaklık Payları		93.319.560	36.387.576

CUHADAROĞLU METAL SANAYİ VE PAZARLAMA ANONİM ŞİRKETİ VE BAĞLI ORTAKLIĞI
01 OCAK - 31 ARALIK 2021 DÖNEMİNE AIT KONSOLİDE ÖZKAYNAK DEĞİŞİM TABLOSU

(Tüm tutarlar aksi belirtilmedikçe Türk Lirası ("TL") olarak ifade edilmiştir.)

Bağımsız Denetim'den Geçmiş	Dipnot Referansları	Ödenmiş Sermaye	Pay İhraç Primleri / İskontoları	Maddi Duran Varlık Yeniden Değerleme Artışları/Azalışları		Tanınlanmamış Fayda Planları Yeniden Ölçüm Kazançları/Kayıpları	Yeniden Değerleme ve Ölçüm Kazanç / Kayıpları	Kar veya Zararda Yeniden Sınıflandırılmayacak Birikmiş Diğer Kapsamlı Gelirler veya Giderler	Kardan Ayrılan Kısıtlanmamış Yedekler	Geçmiş Yıllar Kar / Zararları		Birikmiş Karlar	Ana Ortaklığa Ait Özkaynaklar	Kontrol Gücü Olmayan Paylar	Özkaynaklar
				Geçmiş Yıllar Kar / Zararları	Net Dönem Karı Zararı										
ÖNCEKİ DÖNEM															
1 Ocak 2020 Tarihi İtibariyle Bakiyeler (Dönem Bası)	27	71.250.000	6.649.019	17.591.537	(2.251.251)	15.340.286	15.340.286	18.694.408	31.581.912	11.329.096	42.911.008	154.844.721	5.554.515	160.399.236	
Transferler		-	-	-	-	-	-	983.601	10.345.495	(11.329.096)	(983.601)	-	-	-	
Toplam Kapsamlı Gelir (Gider)		-	-	13.149.767	(681.087)	12.468.680	12.468.680	-	-	23.918.896	23.918.896	36.387.576	(1.450.182)	34.937.394	
Dönem Karı (Zararı)		-	-	-	-	-	-	-	-	-	-	23.918.896	(1.380.854)	22.538.042	
Diğer Kapsamlı Gelir (Gider)		-	-	13.149.767	(681.087)	12.468.680	12.468.680	-	-	-	-	12.468.680	(69.328)	12.399.352	
31 Aralık 2020 Tarihi İtibariyle Bakiyeler (Dönem Sonu)	27	71.250.000	6.649.019	30.741.304	(2.932.338)	27.808.966	27.808.966	19.678.009	41.927.407	23.918.896	65.846.303	191.232.297	4.104.333	195.336.630	
CARİ DÖNEM															
1 Ocak 2021 Tarihi İtibariyle Bakiyeler (Dönem Bası)	27	71.250.000	6.649.019	30.741.304	(2.932.338)	27.808.966	27.808.966	19.678.009	41.927.407	23.918.896	65.846.303	191.232.297	4.104.333	195.336.630	
Transferler		-	-	-	-	-	-	1.431.794	22.487.102	(23.918.896)	(1.431.794)	-	-	-	
Toplam Kapsamlı Gelir (Gider)		-	-	-	(1.988.267)	(1.988.267)	(1.988.267)	-	-	95.307.827	95.307.827	93.319.560	20.797.962	114.117.522	
Dönem Karı (Zararı)		-	-	-	-	-	-	-	-	-	-	95.307.827	20.993.145	116.300.972	
Diğer Kapsamlı Gelir (Gider)		-	-	-	(1.988.267)	(1.988.267)	(1.988.267)	-	-	-	-	-	(195.183)	(195.183)	
Kar Payları		-	-	-	-	-	-	481.985	(8.864.337)	-	(8.864.337)	(8.382.352)	-	(8.382.352)	
31 Aralık 2021 Tarihi İtibariyle Bakiyeler (Dönem Sonu)	27	71.250.000	6.649.019	30.741.304	(4.920.605)	25.820.699	25.820.699	21.591.788	55.550.172	95.307.827	150.857.999	276.169.505	24.902.295	301.071.800	

CUHADAROĞLU METAL SANAYİ VE PAZARLAMA ANONİM ŞİRKETİ VE BAĞLI ORTAKLIĞI
1 OCAK - 31 ARALIK 2021 DÖNEMİNE AİT KONSOLİDE NAKİT AKIŞ TABLOSU

(Tüm tutarlar aksi belirtilmedikçe Türk Lirası ("TL") olarak ifade edilmiştir.)

	Dipnot Referansları	Bağımsız Denetim'den Geçmiş	
		Cari Dönem 1 Ocak - 31 Aralık 2021	Önceki Dönem 1 Ocak - 31 Aralık 2020
A. İŞLETME FAALİYETLERİNDEN NAKİT AKIŞLARI		(48.632.919)	6.376.242
Dönem Karı (Zararı)		116.300.972	22.538.042
Sürdürülen Faaliyetlerden Dönem Karı (Zararı)	37	116.300.972	22.538.042
Dönem Net Karı (Zararı) Mutabakatı İle İlgili Düzeltmeler		50.388.746	25.953.903
Amortisman ve İtfa Gideri İle İlgili Düzeltmeler	31	15.953.313	15.710.768
Karşılıklar İle İlgili Düzeltmeler		514.530	1.609.626
- Çalışanlara Sağlanan Faydalara İlişkin Karşılıklar (İptali) ile İlgili Düzeltmeler	26	401.114	1.475.734
- Diğer Karşılıklar (İptalleri) ile İlgili Düzeltmeler	24	113.416	133.892
Faiz (Gelirleri) ve Giderleri İle İlgili Düzeltmeler		2.023.224	4.051.847
- Faiz Gelirleri ile İlgili Düzeltmeler	9	(5.035.548)	(1.514.413)
- Faiz Giderleri ile İlgili Düzeltmeler	9	7.058.772	5.566.260
Yatırım Amaçlı Gayrimenkullerin Gerçeğe Uygun Değer Kayıpları (Kazançları) ile İlgili Düzeltmeler		-	(2.381.802)
Vergi (Geliri) Gideri İle İlgili Düzeltmeler	36	31.075.455	7.032.792
Nakit Dışı Kalemlere İlişkin Diğer Düzeltmeler		2.998.125	-
Duran Varlıkların Elden Çıkarılmasından Kaynaklanan Kayıplar (Kazançlar) İle İlgili Düzeltmeler		(1.980.718)	-
- Maddi Duran Varlıkların Elden Çıkarılmasından Kaynaklanan Kayıplar (Kazançlar) ile İlgili Düzeltmeler	33	(1.604.480)	-
Yatırım Amaçlı Gayrimenkullerin Elden Çıkarılmasından Kaynaklanan Kayıplar (Kazançlar) ile İlgili Düzeltmeler	33	(376.238)	-
Kar (Zarar) Mutabakatı İle İlgili Diğer Düzeltmeler	27	(195.183)	(69.328)
İşletme Sermayesinde Gerçekleşen Değişimler		(203.060.796)	(37.528.622)
Ticari Alacaklardaki Azalış (Artış) ile İlgili Düzeltmeler		(91.789.387)	(19.446.394)
- İlişkili Taraflardan Ticari Alacaklardaki Azalış (Artış)	9, 38	-	4.213
- İlişkili Olmayan Taraflardan Ticari Alacaklardaki Azalış (Artış)	9	(91.789.387)	(19.450.607)
Faaliyetlerle İlgili Diğer Alacaklardaki Azalış (Artış) ile İlgili Düzeltmeler		(2.404.420)	2.020.568
- İlişkili Taraflardan Faaliyetlerle İlgili Diğer Alacaklardaki Azalış (Artış)	10, 38	-	40.775
- İlişkili Olmayan Taraflardan Faaliyetlerle İlgili Diğer Alacaklardaki Azalış (Artış)	10	(2.404.420)	1.979.793
Müşteri Sözleşmelerinden Doğan Varlıklardaki Azalış (Artış) İle İlgili Düzeltmeler	14	(44.874.464)	(22.255.312)
Stoklardaki Azalışlar (Artışlar) İle İlgili Düzeltmeler	12	(200.551.291)	(11.440.164)
Peşin Ödenmiş Giderlerdeki Azalış (Artış)	13	(12.791.049)	(5.248.731)
Ticari Borçlardaki Artış (Azalış) ile İlgili Düzeltmeler		79.802.641	7.511.592
- İlişkili Taraflara Ticari Borçlardaki Artış (Azalış)	9, 38	3.030	(14.972)
- İlişkili Olmayan Taraflara Ticari Borçlardaki Artış (Azalış)	9	79.799.611	7.526.564
Çalışanlara Sağlanan Faydalar Kapsamında Borçlardaki Artış (Azalış)	26	3.631.257	(615.262)
Müşteri Sözleşmelerinden Doğan Yükümlülüklerdeki Artış (Azalış) ile İlgili Düzeltmeler	14	21.028.738	14.288.729
Faaliyetler ile İlgili Diğer Borçlardaki Artış (Azalış) ile İlgili Düzeltmeler		1.719.310	(89.987)
- İlişkili Taraflara Faaliyetlerle İlgili Diğer Borçlardaki Artış (Azalış)		-	-
- İlişkili Olmayan Taraflara Faaliyetlerle İlgili Diğer Borçlardaki Artış (Azalış)	10	1.719.310	(89.987)
Ertelenmiş Gelirlerdeki (Müşteri Sözleşmelerinden Doğan Yükümlülüklerin Dışında Kalanlar) Artış (Azalış)	13	81.884.158	(3.369.419)
İşletme Sermayesinde Gerçekleşen Diğer Artış (Azalış) ile İlgili Düzeltmeler		(38.716.289)	1.115.758
- Faaliyetlerle İlgili Diğer Varlıklardaki Azalış (Artış)		(38.716.289)	1.115.758
- Faaliyetlerle İlgili Diğer Yükümlülüklerdeki Artış (Azalış)		-	-
Faaliyetlerden Elde Edilen Nakit Akışları		(36.371.078)	10.963.323
Vergi İadeleri (Ödemeleri)		(12.261.841)	(4.587.081)
B. YATIRIM FAALİYETLERİNDEN KAYNAKLANAN NAKİT AKIŞLARI		(22.863.588)	(8.114.490)
Maddi ve Maddi Olmayan Duran Varlıkların Satışından Kaynaklanan Nakit Girişleri		3.495.256	19.546
- Maddi Duran Varlıkların Satışından Kaynaklanan Nakit Girişleri		3.495.256	19.546
Maddi ve Maddi Olmayan Duran Varlıkların Alımından Kaynaklanan Nakit Çıkışları		(26.735.082)	(8.134.036)
- Maddi Duran Varlık Alımından Kaynaklanan Nakit Çıkışları	31	(26.233.175)	(5.867.136)
- Maddi Olmayan Duran Varlık Alımından Kaynaklanan Nakit Çıkışları	31	(501.907)	(2.266.900)
Yatırım Amaçlı Gayrimenkul Satımından Kaynaklanan Nakit Girişleri		376.238	-
C. FİNANSMAN FAALİYETLERİNDEN NAKİT AKIŞLARI		102.684.998	16.731.251
Borçlanmadan Kaynaklanan Nakit Girişleri		145.404.792	33.418.756
- Kredilerden Nakit Girişleri		145.404.792	33.418.756
Borç Ödemelerine İlişkin Nakit Çıkışları		(31.095.832)	(11.389.650)
- Kredi Geri Ödemelerine İlişkin Nakit Çıkışları		(31.095.832)	(11.389.650)
Ödenen Temettümler		(8.382.352)	-
Ödenen Faiz		(1.949.552)	(2.691.336)
Alınan Faiz		1.898.712	411.381
Kira Sözleşmelerinden Kaynaklanan Borç Ödemelerine İlişkin Nakit Çıkışları		(3.190.770)	(3.017.900)
Durdurulan Faaliyetlere İlişkin Net Nakit Akışları		-	-
YABANCI PARA ÇEVİRİM FARKLARININ ETKİSİNDE ÖNCE NAKİT VE NAKİT BENZERLERİNDEKİ NET ARTIŞ / AZALIŞ (A+B+C)		31.188.491	14.993.003
D. YABANCI PARA ÇEVİRİM FARKLARININ NAKİT VE NAKİT BENZERLERİ ÜZERİNDEKİ ETKİSİ		-	-
NAKİT VE NAKİT BENZERLERİNDEKİ NET ARTIŞ (A+B+C+D)		31.188.491	14.993.003
E. DÖNEM BAŞI NAKİT VE NAKİT BENZERLERİ	6	33.800.161	18.807.158
DÖNEM SONU NAKİT VE NAKİT BENZERLERİ (A+B+C+D+E)	6	64.988.652	33.800.161

Ekteki dipnotlar konsolide finansal tabloların ayrılmaz parçasını oluştururlar.

ÇUHADAROĞLU METAL SANAYİ VE PAZARLAMA A.Ş.

31 ARALIK 2021 TARİHİNDE SONA EREN HESAP DÖNEMİNE AİT KONSOLİDE FİNANSAL TABLOLARA İLİŞKİN DİPNOTLAR

(Tüm tutarlar aksi belirtilmedikçe Türk Lirası (“TL”) olarak ifade edilmiştir.)

İÇİNDEKİLER

FİNANSAL DURUM TABLOSU	1-2
KAR VEYA ZARAR TABLOSU VE DİĞER KAPSAMLI GELİR TABLOSU	3
ÖZKAYNAK DEĞİŞİM TABLOSU	4
NAKİT AKIŞ TABLOSU	5
1. GRUP’UN ORGANİZASYONU VE FAALİYET KONUSU	6
2. KONSOLİDE FİNANSAL TABLOLARIN SUNUMUNA İLİŞKİN ESASLAR	7-29
3. İŞLETME BİRLEŞMELERİ	29
4. DİĞER İŞLETMELERDEKİ PAYLAR	29
5. BÖLÜMLERE GÖRE RAPORLAMA	30-31
6. NAKİT VE NAKİT BENZERLERİ	32
7. FİNANSAL YATIRIMLAR	32
8. FİNANSAL BORÇLAR	33
9. TİCARİ ALACAK VE BORÇLAR	34-35
10. DİĞER ALACAK VE BORÇLAR	36
11. TÜREV ARAÇLAR	36
12. STOKLAR	36
13. PEŞİN ÖDENMİŞ GİDERLER VE ERTELENMİŞ GELİRLER	37
14. MÜŞTERİ SÖZLEŞMELERİNDEN DOĞAN VARLIKLAR VE YÜKÜMLÜLÜKLER	37
15. ÖZKAYNAK YÖNTEMİYLE DEĞERLENEN YATIRIMLAR	38
16. YATIRIM AMAÇLI GAYRİMENKULLER	38-39
17. MADDİ DURAN VARLIKLAR	40-42
18. MADDİ OLMAYAN DURAN VARLIKLAR	43
19. ŞEREFİYE	43
20. KULLANIM HAKKI VARLIKLARI	44
21. VARLIKLARDA DEĞER DÜŞÜKLÜĞÜ	45
22. DEVLET TEŞVİK VE YARDIMLARI	45
23. BORÇLANMA MALİYETLERİ	45
24. KARŞILIKLAR, KOŞULLU VARLIK VE BORÇLAR	46-49
25. TAAHHÜTLER	49
26. ÇALIŞANLARA SAĞLANAN FAYDALAR	49-50
27. SERMAYE, YEDEKLER VE DİĞER ÖZKAYNAK KALEMLERİ	51-52
28. DİĞER VARLIK VE YÜKÜMLÜLÜKLER	52
29. HASILAT	53
30. GENEL YÖNETİM GİDERLERİ, PAZARLAMA GİDERLERİ, ARAŞTIRMA VE GELİŞTİRME GİDERLERİ	54-55
31. NİTELİKLERİNE GÖRE GİDERLER	56
32. ESAS FAALİYETLERDEN GELİRLER VE GİDERLER	57
33. YATIRIM FAALİYETLERİNDEN GELİRLER VE GİDERLER	57
34. FİNANSMAN GELİRLERİ / (GİDERLERİ)	58
35. SATIŞ AMACIYLA ELDE TUTULAN DURAN VARLIKLAR VE DURDURULAN FAALİYETLER	58
36. GELİR VERGİLERİ	58-61
37. PAY BAŞINA KAZANÇ	62
38. İLİŞKİLİ TARAF AÇIKLAMALARI	62-63
39. FİNANSAL ARAÇLARDAN KAYNAKLANAN RİSKLERİN NİTELİĞİ VE DÜZEYİ	64-72
40. FİNANSAL ARAÇLAR (GERÇEĞE UYGUN DEĞER AÇIKLAMALARI VE FİNANSAL RİSKTEN KORUNMA MUHASEBESİ ÇERÇEVESİNDEKİ AÇIKLAMALAR)	73-74
41. RAPORLAMA DÖNEMİNDEN SONRAKİ OLAYLAR	74
42. FİNANSAL TABLOLARI ÖNEMLİ ÖLÇÜDE ETKİLEYEN YA DA FİNANSAL TABLOLARIN AÇIK, YORUMLANABİLİR VE ANLAŞILABİLİR OLMASI AÇISINDAN AÇIKLANMASI GEREKEN DİĞER HUSUSLAR	74

ÇUHADAROĞLU METAL SANAYİ VE PAZARLAMA A.Ş.

31 ARALIK 2021 TARİHİNDE SONA EREN HESAP DÖNEMİNE AİT KONSOLİDE FİNANSAL TABLOLARA İLİŞKİN DİPNOTLAR

(Tüm tutarlar aksi belirtilmedikçe Türk Lirası ("TL") olarak ifade edilmiştir.)

1. GRUP'UN ORGANİZASYONU VE FAALİYET KONUSU

Çuhadaroğlu Metal Sanayi ve Pazarlama A.Ş. ("Şirket") İstanbul, Türkiye'de kurulmuştur. Şirket'in adresi ve başlıca faaliyet merkezi Yakuplu Mah. Hürriyet Bulvarı No:6-8 34524 Beylikdüzü / İstanbul'dur.

Şirket ve bağlı ortaklığı ("Grup") alüminyum profil, cephe, kapı-pencere, mimari uygulama bölümlerinde faaliyet göstermektedir.

Şirket payları 18 Şubat 2016 tarihinden itibaren Borsa İstanbul A.Ş.'de (BİST) işlem görmektedir. Merkezi Kayıt Kuruluşu A.Ş. kayıtlarına göre; 31 Aralık 2021 tarihi itibarıyla Şirket sermayesinin %25,96'sına karşılık gelen payların dolaşımında olduğu kabul edilmektedir (Not 27).

Grup bünyesinde 31 Aralık 2021 tarihi itibarıyla 644 kişi çalışmaktadır (31 Aralık 2020: 524)

Grup'un iletişim bilgileri aşağıdaki gibidir:

Tel: 0 (212) 224 20 20

Fax: 0 (212) 224 20 40

Web Sitesi: www.cuhadaroglu.com

Grup'un ana ortağı ile esas kontrolü elinde tutan taraf, Çuhadaroğlu ailesidir.

Ekli konsolide finansal tablolarda tam konsolidasyona dahil edilen bağlı ortaklıklar:

<u>Şirketin İsmi</u>	<u>Faaliyet Alanı</u>	<u>Faaliyet Türü</u>	<u>Kurulduğu Ülke</u>
Çuhadaroğlu Alüminyum Sanayi ve Ticaret A.Ş. (*)	Alüminyum-Taahhüt	Hizmet	Türkiye

(*) Şirket Çuhadaroğlu Alüminyum hisselerini 2012 yılında gerçekleşen Çuhadaroğlu Holding A.Ş. ile birleşme neticesinde elde etmiştir.

Ödenecek Temettü

Grup'un rapor tarihi itibarıyla kar dağıtımına ilişkin alınmış bir kararı bulunmamakta olup dönem içerisinde gerçekleştirilen kar dağıtımına ilişkin açıklamalar Not 27'de yer almaktadır.

Finansal tabloların onaylanması

1 Ocak 2021 – 31 Aralık 2021 hesap dönemine ait finansal tablolar, 09 Mart 2022 tarihinde yönetim tarafından onaylanmıştır. Finansal tablolar, Genel Kurul'da onaylanması sonucu kesinleşecektir.

ÇUHADAROĞLU METAL SANAYİ VE PAZARLAMA A.Ş.

31 ARALIK 2021 TARİHİNDE SONA EREN HESAP DÖNEMİNE AİT KONSOLİDE FİNANSAL TABLOLARA İLİŞKİN DİPNOTLAR

(Tüm tutarlar aksi belirtilmedikçe Türk Lirası (“TL”) olarak ifade edilmiştir.)

2. KONSOLİDE FİNANSAL TABLOLARIN SUNUMUNA İLİŞKİN ESASLAR

2.1. Sunuma İlişkin Temel Esaslar

TFRS’ye Uygunluk Beyanı

Grup, yasal defterlerini ve kanuni finansal tablolarını Türk Ticaret Kanunu (“TTK”) ve vergi mevzuatınca belirlenen muhasebe ilkelerine uygun olarak tutmakta ve hazırlamaktadır.

İlişikteki finansal tablolar Sermaye Piyasası Kurulu’nun (“SPK”) 13 Haziran 2013 tarih ve 28676 sayılı Resmi Gazete’de yayımlanan Seri II, 14.1 nolu “Sermaye Piyasasında Finansal Raporlamaya İlişkin Esaslar Tebliği” (“Tebliğ”) hükümleri uyarınca Kamu Gözetimi Muhasebe ve Denetim Standartları Kurumu (“KGK”) tarafından yürürlüğe konulmuş olan Türkiye Finansal Raporlama Standartları’na (TFRS) uygun olarak hazırlanmıştır. Türkiye Finansal Raporlama Standartları ile bunlara ilişkin ek ve yorumlardan oluşmaktadır. Ayrıca finansal tablolar, KGK tarafından 15 Nisan 2019 tarihinde yayımlanan “TFRS Taksonomisi Hakkında Duyuru” ile SPK tarafından yayımlanan Finansal Tablo Örnekleri ve Kullanım Rehberi’nde belirlenmiş olan formatlara uygun olarak sunulmuştur.

SPK mevzuatına göre raporlama yapan şirketler Tebliğin 5. Maddesine göre Kamu Gözetimi Muhasebe ve Denetim Standartları Kurumu (“KGK”) tarafından yayımlanan Türkiye Finansal Raporlama Standartları ile bunlara ilişkin ek ve yorumları (“TFRS”) uygularlar.

Grup, muhasebe kayıtlarını ve yasal finansal tablolarını Türkiye’de geçerli olan ticari mevzuat, mali mevzuat ve Maliye Bakanlığı’nca yayımlanan Tek Düzen Hesap Planı gereklerine göre Türk Lirası olarak tutmaktadır.

Finansal tablolar Grup’un yasal kayıtlarına dayandırılmış ve TL cinsinden ifade edilmiş olup, KGK tarafından yayımlanan TFRS’ye göre Grup’un durumunu gerektiği gibi sunabilmek için bazı düzeltme ve sınıflandırma değişikliklerine tabi tutularak hazırlanmıştır.

Finansal tabloların TFRS’ye uygun olarak hazırlanması, varlık ve yükümlülükler ile şarta bağlı varlık ve yükümlülüklerle ilişkin açıklayıcı notları etkileyecek belirli varsayımların ve önemli muhasebe tahminlerinin kullanılmasını gerektirmektedir. Bu tahminler, yönetimin mevcut olaylar ve aksiyonlar çerçevesinde en iyi tahminlerine dayansa da, fiili sonuçlar tahmin edilenden farklı gerçekleşebilir. Karmaşık ve daha ileri derecede bir yorum gerektiren varsayım ve tahminlerin finansal tablolar üzerinde önemli etkisi bulunabilir.

Grup’un faaliyetlerini önemli ölçüde etkileyecek mevsimsel ve dönemsel değişiklikler bulunmamaktadır.

Konsolide finansal tablolar, arsalar ve binaların yeniden değerlendirilmesi haricinde, tarihi maliyet esasına göre hazırlanmaktadır.

ÇUHADAROĞLU METAL SANAYİ VE PAZARLAMA A.Ş.

31 ARALIK 2021 TARİHİNDE SONA EREN HESAP DÖNEMİNE AİT KONSOLİDE FİNANSAL TABLOLARA İLİŞKİN DİPNOTLAR

(Tüm tutarlar aksi belirtilmedikçe Türk Lirası ("TL") olarak ifade edilmiştir.)

2. KONSOLİDE FİNANSAL TABLOLARIN SUNUMUNA İLİŞKİN ESASLAR (devamı)

2.1. Sunuma İlişkin Temel Esaslar (devamı)

Yüksek Enflasyon Dönemlerinde Finansal Tabloların Düzeltilmesi

SPK'nın 17 Mart 2005 tarih ve 11/367 sayılı kararı uyarınca, Türkiye'de faaliyette bulunan ve Türkiye Muhasebe Standartları'na uygun olarak finansal tablo hazırlayan şirketler için, 1 Ocak 2005 tarihinden itibaren geçerli olmak üzere enflasyon muhasebesi uygulamasına son verilmiştir. Buna istinaden, 1 Ocak 2005 tarihinden itibaren 29 No'lu "Yüksek Enflasyonlu Ekonomilerde Finansal Raporlama" Standardı ("TMS 29") uygulanmamıştır.

Kullanılan Para Birimi

Finansal tablolar, fonksiyonel para birimi ve finansal tablolar için sunum birimi olan TL cinsinden ifade edilmiştir. Finansal tablolarda bulunan döviz cinsinden varlık ve yükümlülükler Türkiye Cumhuriyeti Merkez Bankası tarafından açıklanan kurlar üzerinden sunum birimi olan TL'ye çevrilmiştir. Merkez bankası tarafından açıklanan kurlar aşağıdaki gibidir:

Döviz Cinsi	31 Aralık 2021		31 Aralık 2020	
	Alış	Satış	Alış	Satış
USD	13,329	13,353	7,4194	7,4327
EUR	15,0867	15,1139	9,1164	9,1329
GBP	17,9667	18,0604	10,1142	10,1669

Karşılaştırmalı Bilgiler ve Önceki Dönem Tarihli Finansal Tablolarının Düzeltilmesi

Finansal durum ve performans trendlerinin tespitine imkan vermek üzere, Grup'un finansal tabloları önceki dönemle karşılaştırmalı olarak hazırlanmaktadır. Cari dönem finansal tabloların sunumu ile uygunluk sağlanması açısından karşılaştırmalı bilgiler gerekli görüldüğünde yeniden sınıflandırılır ve önemli farklılıklar açıklanır.

Grup'un önceki dönem finansal tablolarında karşılaştırmalı olarak sunulmak üzere yapılmış herhangi bir değişiklik olmamıştır.

İşletmenin Sürekliliği Varsayımı

Konsolide finansal tablolar, Grup'un önümüzdeki bir yılda ve faaliyetlerinin doğal akışı içerisinde varlıklarından fayda elde edeceği ve yükümlülüklerini yerine getireceği varsayımı altında işletmenin sürekliliği esasına göre hazırlanmıştır.

Netleştirme / Mahsup

Finansal varlıklar ve yükümlülükler, yasal olarak netleştirme hakkının var olması, net olarak ödenmesi veya tahsilinin mümkün olması veya varlığın elde edilmesi ile yükümlülüğün yerine getirilmesinin eş zamanlı olarak gerçekleşebilmesi halinde, finansal durum tablosunda net değerleri ile gösterilirler.

ÇUHADAROĞLU METAL SANAYİ VE PAZARLAMA A.Ş.

31 ARALIK 2021 TARİHİNDE SONA EREN HESAP DÖNEMİNE AİT KONSOLİDE FİNANSAL TABLOLARA İLİŞKİN DİPNOTLAR

(Tüm tutarlar aksi belirtilmedikçe Türk Lirası ("TL") olarak ifade edilmiştir.)

2. KONSOLİDE FİNANSAL TABLOLARIN SUNUMUNA İLİŞKİN ESASLAR (devamı)

2.1. Sunuma İlişkin Temel Esaslar (devamı)

Yeni ve düzeltilmiş standartlar ve yorumlar

- a. 31 Aralık 2021 tarihi itibarıyla yürürlükte olan yeni standartlar ile mevcut önceki standartlara getirilen değişiklikler ve yorumlar:
- **TFRS 7, TFRS 4 ve TFRS 16'daki değişiklikler - Gösterge faiz oranı reformu Faz 2;** 1 Ocak 2021 tarihinde veya bu tarihten sonra başlayan yıllık raporlama dönemlerinde geçerlidir. Bu Faz 2 değişiklikleri, bir gösterge faiz oranının alternatifleriyle değiştirilmesi de dahil olmak üzere reformların uygulanmasından kaynaklanan hususları ele almaktadır. Faz 2 değişiklikleri, IBOR reformundan doğrudan etkilenen riskten korunma ilişkilerine belirli TMS 39 ve TFRS 9 riskten korunma muhasebesi gerekliliklerinin uygulanmasında geçici ek kolaylıklar sağlar.
 - **TFRS 4 "Sigorta Sözleşmeleri"nde yapılan değişiklikler - TFRS 9'un uygulanmasının ertelenmesi;** Bu değişiklikler TFRS 17'nin uygulanma tarihini 2 yıl süreyle erteleyerek 1 Ocak 2023'e ertelemiştir. Bu değişiklikler, TFRS 4'teki TFRS 9 Finansal Araçlar standardının uygulanmasına ilişkin geçici muafiyetin belirlenmiş tarihini 1 Ocak 2023'e ertelemiştir.
- b. 31 Aralık 2021 tarihi itibarıyla yayımlanmış ancak henüz yürürlüğe girmemiş olan standartlar ve değişiklikler:
- **TFRS 16 'Kiralamalar - COVID 19 Kira imtiyazları' kolaylaştırıcı uygulamanın uzatılmasına ilişkin değişiklikler;** Mart 2021 itibarıyla bu değişiklik Haziran 2022'ye kadar uzatılmış ve 1 Nisan 2021'den itibaren geçerlidir. COVID-19 salgını sebebiyle kiracılara kira ödemelerinde bazı imtiyazlar sağlanmıştır. Bu imtiyazlar, kira ödemelerine ara verilmesi veya ertelenmesi dahil olmak üzere çeşitli şekillerde olabilir. 28 Mayıs 2020 tarihinde, UMSK UFRS 16 Kiralamalar standardında yayımladığı değişiklik ile kiracıların kira ödemelerinde COVID-19 sebebiyle tanınan imtiyazların, kiralamada yapılan bir değişiklik olup olmadığını değerlendirmemeleri konusunda isteğe bağlı kolaylaştırıcı bir uygulama getirmiştir. Kiracılar, bu tür kira imtiyazlarını kiralamada yapılan bir değişiklik olmaması durumunda geçerli olan hükümler uyarınca muhasebeleştirmeyi seçebilirler. Bu uygulama kolaylığı çoğu zaman kira ödemelerinde azalmayı tetikleyen olay veya koşulun ortaya çıktığı dönemlerde kira imtiyazının değişken kira ödemesi olarak muhasebeleştirilmesine neden olur.
 - **TFRS 17, "Sigorta Sözleşmeleri";** 1 Ocak 2023 tarihinde veya bu tarihten sonra başlayan yıllık raporlama dönemlerinde geçerlidir. Bu standart, hali hazırda çok çeşitli uygulamalara izin veren TFRS 4'ün yerine geçmektedir. TFRS 17, sigorta sözleşmeleri ile isteğe bağlı katılım özelliğine sahip yatırım sözleşmeleri düzenleyen tüm işletmelerin muhasebesini temelden değiştirecektir.
 - **TMS 1, "Finansal tabloların sunumu" standardının yükümlülüklerin sınıflandırılmasına ilişkin değişikliği;** yürürlük tarihi 1 Ocak 2024 ve sonrasında başlayan yıllık raporlama dönemlerine ertelenmiştir. TMS 1, "Finansal tabloların sunumu" standardında yapılan bu dar kapsamlı değişiklikler, raporlama dönemi sonunda mevcut olan haklara bağlı olarak yükümlülüklerin cari veya cari olmayan olarak sınıflandırıldığını açıklamaktadır. Sınıflandırma, raporlama tarihinden sonraki olaylar veya işletmenin beklentilerinden etkilenmemektedir (örneğin, bir imtiyazın alınması veya sözleşmenin ihlali). Değişiklik ayrıca, TMS 1'in bir yükümlülüğün "ödenmesi"nin ne anlama geldiğini açıklığa kavuşturmuştur.

ÇUHADAROĞLU METAL SANAYİ VE PAZARLAMA A.Ş.

31 ARALIK 2021 TARİHİNDE SONA EREN HESAP DÖNEMİNE AİT KONSOLİDE FİNANSAL TABLOLARA İLİŞKİN DİPNOTLAR

(Tüm tutarlar aksi belirtilmedikçe Türk Lirası ("TL") olarak ifade edilmiştir.)

2. KONSOLİDE FİNANSAL TABLOLARIN SUNUMUNA İLİŞKİN ESASLAR (devamı)

2.1. Sunuma İlişkin Temel Esaslar (devamı)

Yeni ve düzeltilmiş standartlar ve yorumlar (devamı)

b. 31 Aralık 2021 tarihi itibarıyla yayımlanmış ancak henüz yürürlüğe girmemiş olan standartlar ve değişiklikler:

- **TFRS 3, TMS 16, TMS 37’de yapılan dar kapsamlı değişiklikler ve TFRS 1, TFRS 9, TMS 41 ve TFRS 16’da yapılan bazı yıllık iyileştirmeler;** 1 Ocak 2022 tarihinde veya bu tarihten sonra başlayan yıllık raporlama dönemlerinde geçerlidir.
- **TFRS 3 ‘İşletme birleşmeleri’nde yapılan değişiklikler;** bu değişiklik İşletme birleşmeleri için muhasebe gerekliliklerini değiştirmeden TFRS 3’te Finansal Raporlama için Kavramsal Çerçeveye yapılan bir referansı güncellemektedir.
- **TMS 16 ‘Maddi duran varlıklar’da yapılan değişiklikler;** bir şirketin, varlık kullanıma hazır hale gelene kadar üretilen ürünlerin satışından elde edilen gelirin maddi duran varlığın tutarından düşülmesini yasaklamaktadır. Bunun yerine, şirket bu tür satış gelirlerini ve ilgili maliyeti kar veya zarara yansıtacaktır.
- **TMS 37, ‘Karşılıklar, Koşullu Borçlar ve Koşullu Varlıklar’ da yapılan değişiklikler’** bu değişiklik bir sözleşmeden zarar edilip edilmeyeceğine karar verirken şirketin hangi maliyetleri dahil edeceğini belirtir.

Yıllık iyileştirmeler, TFRS 1 ‘Uluslararası Finansal Raporlama Standartları’nın ilk kez uygulanması’, TFRS 9 ‘Finansal Araçlar’, TMS 41 ‘Tarımsal Faaliyetler’ ve TFRS 16’nın açıklayıcı örneklerinde küçük değişiklikler yapmaktadır.

- **TMS 1, Uygulama Bildirimi 2 ve TMS 8’deki dar kapsamlı değişiklikler,** 1 Ocak 2023 tarihinde veya bu tarihten sonra başlayan yıllık raporlama dönemlerinde geçerlidir. Bu değişiklikler muhasebe politikası açıklamalarını iyileştirmeyi ve finansal tablo kullanıcılarının muhasebe tahminlerindeki değişiklikler ile muhasebe politikalarındaki değişiklikleri ayırt etmelerine yardımcı olmayı amaçlamaktadır.
- **TMS 12, Tek bir işlemde kaynaklanan varlık ve yükümlülüklerle ilişkin ertelenmiş vergiye ilişkin değişiklik,** 1 Ocak 2023 tarihinde veya bu tarihten sonra başlayan yıllık raporlama dönemlerinde geçerlidir. Bu değişiklikler, şirketler tarafından ilk defa finansal tablolara alındığında vergilendirilebilir ve indirilebilir geçici farkların eşit tutarlarda oluşmasına neden olan işlemler üzerinden ertelenmiş vergi muhasebeleştirilmelerini gerektirmektedir.

ÇUHADAROĞLU METAL SANAYİ VE PAZARLAMA A.Ş.

31 ARALIK 2021 TARİHİNDE SONA EREN HESAP DÖNEMİNE AİT KONSOLİDE FİNANSAL TABLOLARA İLİŞKİN DİPNOTLAR

(Tüm tutarlar aksi belirtilmedikçe Türk Lirası (“TL”) olarak ifade edilmiştir.)

2. KONSOLİDE FİNANSAL TABLOLARIN SUNUMUNA İLİŞKİN ESASLAR (devamı)

2.1. Sunuma İlişkin Temel Esaslar (devamı)

Konsolidasyon Esasları

Özet konsolide finansal tablolar ana ortaklık olan Şirket’in ve kontrolün başlamasından sona erene dek, bağlı ortaklığın hesaplarını içermektedir. Kontrol, bir işletmenin faaliyetlerinden fayda elde etmek amacıyla mali ve operasyonel politikaları üzerinde gücünün olması ile sağlanır.

Bağlı Ortaklık

Bağlı ortaklıklar, Grup tarafından kontrol edilen işletmelerdir. Şirket, bir işletmeyle olan ilişkisinden dolayı değişken getirilere maruz kaldığı veya bu getirilerde hak sahibi olduğu, aynı zamanda bu getirileri işletme üzerindeki gücüyle etkileme imkanına sahip olduğu durumda işletmeyi kontrol etmektedir. Bağlı ortaklığın finansal tabloları, kontrolün başladığı tarihten sona erdiği tarihe kadar konsolide finansal tablolara dahil edilmiştir.

Bağlı ortaklığın muhasebe politikaları, gerek görüldüğünde Şirket tarafından kabul görmüş politikalara uyum sağlamak adına değiştirilmiştir. Söz konusu durum kontrol gücü olmayan paylarda ters bakiye ile sonuçlansa dahi, toplam kapsamlı gelir ana ortaklık hissedarlarına ve kontrol gücü olmayan paylara aktarılır.

31 Aralık 2021 tarihi itibarıyla konsolidasyona tabi tutulan ortaklığın doğrudan ve dolaylı iştirak oranı aşağıdaki gibidir:

<u>Bağlı Ortaklıklar</u>	<u>Kuruluş ve Faaliyet Yeri</u>	<u>Ana Faaliyeti</u>	<u>Fonksiyonel Para Birimi</u>	<u>Sermayedeki Etkin Pay Oranı %</u>	
				<u>31 Aralık 2021</u>	<u>31 Aralık 2020</u>
Çuhadaroğlu Alüminyum Sanayi ve Ticaret A.Ş.	Türkiye	Alüminyum-Taahhüt	Türk Lirası	66,54	66,54

Konsolidasyonda eliminasyon işlemleri

Özet konsolide finansal tabloların hazırlanması aşamasında grup içi yapılan işlemler, grup içi bakiyeler ve grup içi işlemlerden dolayı oluşan gerçekleşmemiş gelirler ve giderler karşılıklı olarak silinmektedir. Ana ortaklık ve ana ortaklığın konsolidasyona tabi bağlı ortaklığı ve arasında gerçekleşen işlemler neticesinde oluşan karlar ve zararlar, ana ortaklığın iştirakteki payı oranında netleştirilmiştir. Gerçekleşmemiş zararlar değer düşüklüğüne dair kanıt olmadığı sürece gerçekleşmemiş kazançlarla aynı şekilde silinirler.

Tam Konsolidasyon Yöntemi:

- Şirket’in ve bağlı ortaklığın ödenmiş sermayesi ve bilanço kalemleri toplanmıştır. Yapılan toplama işleminde, konsolidasyon yöntemine tabi ortaklığın birbirlerinden olan alacak ve borçları karşılıklı indirilmiştir.

- Konsolide bilançonun ödenmiş sermayesi Şirket’in ödenmiş sermayesidir, konsolide bilançoda bağlı ortaklığın ödenmiş sermayesi yer almamaktadır.

- Konsolidasyon kapsamındaki bağlı ortaklığın ödenmiş/çıkarılmış sermaye dahil bütün özsermaye grubu kalemlerinden, ana ortaklık ve bağlı ortaklık dışı paylara isabet eden tutarlar indirilmiş ve konsolide bilançonun özkaynak hesap grubundan sonra “Kontrol Gücü Olmayan Paylar” hesap grubu adıyla gösterilmiştir.

- Konsolidasyon yöntemine tabi ortaklığın birbirlerinden satın almış oldukları dönen ve duran varlıklar ilke olarak, bu varlıkların konsolidasyon yöntemine tabi ortaklıklara olan elde etme maliyeti üzerinden gösterilmesini sağlayacak düzeltmeler yapılmak suretiyle satış işlemi öncesinde bulunan tutarları üzerinden konsolide bilançoda yer almıştır.

ÇUHADAROĞLU METAL SANAYİ VE PAZARLAMA A.Ş.

31 ARALIK 2021 TARİHİNDE SONA EREN HESAP DÖNEMİNE AİT KONSOLİDE FİNANSAL TABLOLARA İLİŞKİN DİPNOTLAR

(Tüm tutarlar aksi belirtilmedikçe Türk Lirası (“TL”) olarak ifade edilmiştir.)

2. KONSOLİDE FİNANSAL TABLOLARIN SUNUMUNA İLİŞKİN ESASLAR (devamı)

2.1. Sunuma İlişkin Temel Esaslar (devamı)

Konsolidasyon Esasları (devamı)

Konsolidasyonda eliminasyon işlemleri (devamı)

- Şirket'in ve bağlı ortaklığın gelir tablosu kalemleri ayrı ayrı toplanıp, yapılan toplama işleminde konsolidasyon yöntemine tabi ortaklıkların birbirine yapmış oldukları mal ve hizmet satışları, toplam satış tutarlarından ve satılan mal maliyetinden indirilmiştir. Konsolidasyon yöntemine tabi ortaklıkların stoklarına ilişkin bu ortaklıklar arasındaki mal alım-satımından doğan kar, konsolide finansal tablolarda stoklardan düşülerek satılan malın maliyetine eklenmiş, zarar ise stoklara eklenerek satılan malın maliyetinden düşürülmüştür. Konsolidasyon yöntemine tabi ortaklıkların birbirleriyle olan işlemleri nedeniyle oluşmuş gelir ve gider kalemleri ilgili hesaplarda karşılıklı mahsup edilmiştir.

- Konsolidasyon kapsamındaki bağlı ortaklığın net dönem kar veya zararlarından konsolidasyon yöntemine tabi ortaklık dışındaki paylara isabet eden kısım, net konsolide dönem karından sonra “Kontrol Gücü Olmayan Paylar” hesap grubu adıyla gösterilmiştir.

- Gerekli görülen durumlarda bağlı ortaklıkların finansal tablolarını diğer grup içi şirketlerinin uyguladığı muhasebe prensiplerine uygun hale getirebilmek için düzeltmeler yapılmıştır.

- Adi paylar, özsermaye olarak sınıflandırılır. Temettü borçları kar dağıtımının bir unsuru olarak beyan edildiği dönemde yükümlülük olarak finansal tablolara yansıtılır.

2.2. Muhasebe Politikaları ve Tahminlerindeki Değişiklikler ve Hatalar

Yeni bir standardın ilk kez uygulanmasından kaynaklanan muhasebe politikası değişiklikleri, şayet varsa, geçiş hükümlerine uygun olarak geriye veya ileriye dönük olarak uygulanmaktadır. Herhangi bir geçiş hükmünün yer almadığı değişiklikler, muhasebe politikasında isteğe bağlı yapılan önemli değişiklikler veya tespit edilen muhasebe hataları geriye dönük olarak uygulanmakta ve önceki dönem finansal tabloları yeniden düzenlenmektedir. Muhasebe tahminlerindeki değişiklikler, yalnızca bir döneme ilişkin ise, değişikliğin yapıldığı cari dönemde, gelecek dönemlere ilişkin ise, hem değişikliğin yapıldığı dönemde, hem de ileriye yönelik olarak uygulanır. Grup'un finansal tablolarını hazırlarken uyguladığı muhasebe politikaları ve tahminlerinde herhangi bir değişiklik olmamıştır.

ÇUHADAROĞLU METAL SANAYİ VE PAZARLAMA A.Ş.

31 ARALIK 2021 TARİHİNDE SONA EREN HESAP DÖNEMİNE AİT KONSOLİDE FİNANSAL TABLOLARA İLİŞKİN DİPNOTLAR

(Tüm tutarlar aksi belirtilmedikçe Türk Lirası ("TL") olarak ifade edilmiştir.)

2. KONSOLİDE FİNANSAL TABLOLARIN SUNUMUNA İLİŞKİN ESASLAR (devamı)

2.3. Önemli Muhasebe Politikalarının Özeti

Mali tabloların hazırlanması sırasında uygulanan önemli muhasebe politikalarının özeti aşağıdaki gibidir:

Hasılat ve Gelirler

Malların satışı

Gelirler, gelir tutarının güvenilir şekilde belirlenebilmesi ve işlemle ilgili ekonomik yararların Grup'a akmasının muhtemel olması üzerine alınan veya alınabilecek bedelin gerçeğe uygun değeri üzerinden tahakkuk esasına göre kayıtlara alınır. Net satışlar, mal satışlarından iade ve satış iskontolarının düşülmesi suretiyle bulunmuştur.

- Grup'un mülkiyetle ilgili tüm önemli riskleri ve kazanımları alıcıya devretmesi
- Grup'un mülkiyetle ilişkilendirilen ve süregelen bir idari katılımının ve satılan mallar üzerinde etkin bir kontrolünün olmaması,
- Gelir tutarının güvenilir bir şekilde ölçülmesi,
- İşleme ilişkili ekonomik faydaların işletmeye akışının olası olması, ve
- İşlemden kaynaklanan ya da kaynaklanacak maliyetlerin güvenilir bir şekilde ölçülmesi.

Hizmet sunumu

Hizmet sunum sözleşmesinden elde edilen gelir, sözleşmenin tamamlanma aşamasına göre muhasebeleştirilir. Sözleşmenin tamamlanma aşaması aşağıdaki şekilde belirlenir:

- Alüminyum taahhüt projeleri, tamamlanma aşamasına göre muhasebeleştirilir. Tamamlanma aşaması, bilanço tarihi itibarıyla geçen sürenin, taahhüdün tamamlanması için tahmin edilen toplam süreye oranı olarak belirlenir,
- Satılan malların fiyatlarına dahil edilen hizmet ücretleri, önceki mal satışlarında sağlanan hizmetlerin sayısı göz önünde bulundurularak, satılan mallara ilişkin sunulan hizmetin toplam maliyetine göre muhasebeleştirilir ve
- Harcanan süreye bağlı olan sözleşmelerden elde edilen gelir, çalışma saatleri ve doğrudan giderler oluştuğu sözleşme ücretleri üzerinden muhasebeleştirilir.

İnşaat sözleşmesi faaliyetleri

Sözleşme gelir ve giderleri, inşaat sözleşmesinin getirisi doğru bir şekilde tahmin edilebildiği zaman, gelir ve gider kalemi olarak kaydedilir. Sözleşme gelirleri, sözleşmenin tamamlanma oranı metoduna göre finansal tablolara yansıtılmaktadır. Dönem itibarıyla gerçekleşmiş olan toplam sözleşme giderlerinin sözleşmenin toplam tahmini maliyetine oranı sözleşmenin tamamlanma yüzdesini göstermekte olup bu oran sözleşmenin toplam gelirinin cari döneme isabet eden kısmının finansal tablolara yansıtılmasında kullanılmaktadır.

Maliyet artı kar tipi sözleşmelerden doğan gelir, oluşan maliyet üzerinden hesaplanan kar marjıyla kayıtlara yansıtılır.

İnşaat sözleşme maliyetleri tüm ilk madde – malzeme ve direkt işçilik giderleriyle, sözleşme performansıyla ilgili olan endirekt işçilik, malzemeler, tamiratlar ve amortisman giderleri gibi endirekt maliyetleri kapsar. Satış ve genel yönetim giderleri olduğu anda giderleştirilir. Tamamlanmamış sözleşmelerdeki tahmini zararların gider karşılıkları, bu zararların saptandığı dönemlerde ayrılmaktadır. İş performansında, iş şartlarında ve sözleşme ceza karşılıkları ve nihai anlaşma düzenlemeleri nedeniyle tahmini karlılıkta olan değişiklikler maliyet ve gelir revizyonuna sebep olabilir. Bu revizyonlar, saptandığı dönemde konsolide finansal tablolara yansıtılır. Kar teşvikleri gerçekleşmeleri makul bir şekilde garanti edildiğinde gelire dahil edilirler.

Devam eden inşaat ve taahhüt işlerinden doğan sözleşme varlıkları, konsolide finansal tablolara yansıtılan gelirin kesilen fatura tutarının ne kadar üzerinde olduğunu; devam eden inşaat taahhüt işlerinden doğan sözleşme yükümlülükleri ise kesilen fatura tutarının konsolide finansal tablolara yansıtılan gelirin ne kadar üstünde olduğunu gösterir.

ÇUHADAROĞLU METAL SANAYİ VE PAZARLAMA A.Ş.

31 ARALIK 2021 TARİHİNDE SONA EREN HESAP DÖNEMİNE AİT KONSOLİDE FİNANSAL TABLOLARA İLİŞKİN DİPNOTLAR

(Tüm tutarlar aksi belirtilmedikçe Türk Lirası ("TL") olarak ifade edilmiştir.)

2. KONSOLİDE FİNANSAL TABLOLARIN SUNUMUNA İLİŞKİN ESASLAR (devamı)

2.3. Önemli Muhasebe Politikalarının Özeti (devamı)

Hasılat ve Gelirler (devamı)

Temettü ve faiz geliri

Hisse senedi yatırımlarından elde edilen temettü geliri, hissedarların temettü alma hakkı doğduğu zaman (Grup'un ekonomik faydaları elde edeceği ve gelirin güvenilir bir biçimde ölçülmesi mümkün olduğu sürece) kayda alınır.

Finansal varlıklardan elde edilen faiz geliri, Grup'un ekonomik faydaları elde edeceği ve gelirin güvenilir bir biçimde ölçülmesi mümkün olduğu sürece kayıtlara alınır. Faiz geliri, kalan anapara bakiyesi ile beklenen ömrü boyunca ilgili finansal varlıktan elde edilecek tahmini nakit girişlerini söz konusu varlığın kayıtlı değerine indirgeyen efektif faiz oranı nispetinde ilgili dönemde tahakkuk ettirilir.

Stoklar

Stoklar, maliyet değeri ve net gerçekleşebilir değerin düşük olanı ile değerlendirilmektedir. Stokların maliyetini oluşturan unsurlar alım maliyeti ve ilgili durumlarda stokları mevcut durum ve konumuna getirmek için katlanılan giderleri kapsamaktadır. Net gerçekleşebilir değer, tahmin edilen satış fiyatından satış ile ilgili tahmini maliyetlerin düşülmesi sonucunda oluşan değerdir.

Net gerçekleştirilebilir değer, olağan ticari faaliyet içerisinde oluşan tahmini satış fiyatından tahmini tamamlanma maliyeti ve satışı gerçekleştirmek için gerekli tahmini pazarlama, satış ve dağıtım giderlerinin toplamının indirilmesiyle elde edilen tutardır.

Stoklar finansal tablolarda, kullanımları veya satış sonucu elde edilmesi beklenen tutardan daha yüksek bir bedelle izlenemez. Stokların net gerçekleşebilir değeri maliyetinin altına düştüğünde, stoklar net gerçekleşebilir değerine indirgenir ve değer düşüklüğünün olduğu yılda gelir tablosuna gider olarak yansıtılır. Daha önce stokların net gerçekleşebilir değere indirgenmesine neden olan koşulların geçerliliğini kaybetmesi veya değişen ekonomik koşullar nedeniyle net gerçekleşebilir değerinde artış olduğu kanıtlandığı durumlarda, ayrılan değer düşüklüğü karşılığı iptal edilir. İptal edilen tutar önceden ayrılan değer düşüklüğü tutarı ile sınırlıdır (Not 12).

Grup, stokların maliyetinin hesaplanmasında hareketli ortalama maliyet yöntemini kullanmaktadır.

ÇUHADAROĞLU METAL SANAYİ VE PAZARLAMA A.Ş.

31 ARALIK 2021 TARİHİNDE SONA EREN HESAP DÖNEMİNE AİT KONSOLİDE FİNANSAL TABLOLARA İLİŞKİN DİPNOTLAR

(Tüm tutarlar aksi belirtilmedikçe Türk Lirası ("TL") olarak ifade edilmiştir.)

2. KONSOLİDE FİNANSAL TABLOLARIN SUNUMUNA İLİŞKİN ESASLAR (devamı)

2.3. Önemli Muhasebe Politikalarının Özeti (devamı)

Maddi Duran Varlıklar

Grup'un, mal ve hizmet üretimi veya arzında kullanılmak üzere, veya idari amaçlar çerçevesinde kullanılmak üzere elde tutulan ve bir dönemden fazla kullanımı öngörülen arsa ve binalar hariç fiziki kalemleri maliyet modeli çerçevesinde, maliyet değerleriyle ifade edilmektedir.

Maddi duran varlığın maliyet değeri; alış fiyatı, ithalat vergileri ve geri iadesi mümkün olmayan vergiler, maddi duran varlığı kullanıma hazır hale getirmek için yapılan masraflardan oluşmaktadır. Maddi duran varlığın kullanımına başlandıktan sonra oluşan tamir ve bakım gibi harcamalar, oluştuğu dönemde gider olarak gelir tablosunda raporlanmaktadır. Yapılan harcamalar ilgili maddi duran varlığa gelecekteki kullanımında ekonomik bir değer artışı sağlıyorsa bu harcamalar varlığın maliyetine eklenmektedir.

Özel maliyetler, kiralanmış gayrimenkul için yapılan harcamaları kapsamaktadır ve faydalı ömrün kira sözleşmesinin süresinden uzun olduğu hallerde kira süresi boyunca, kısa olduğu durumlarda faydalı ömürleri üzerinden amortisman tabii tutulur.

Amortisman, maddi duran varlıkların kullanıma hazır olduğu tarihten itibaren ayrılır. İlgili varlıkların atıl durumda buldukları dönemde de amortisman ayrılmaya devam edilir.

Ekonomik ömür ve amortisman metodu düzenli olarak gözden geçirilmekte, buna bağlı olarak metodun ve amortisman süresinin ilgili varlıktan edinilecek ekonomik faydaları ile paralel olup olmadığına bakılmaktadır ve gerektiğinde düzeltme işlemi yapılmaktadır.

Yeniden Değerleme Modeli

Yeniden değerlendirilmiş tutar, yeniden değerlendirme tarihinde tespit edilen gerçeğe uygun değerden sonraki dönemlerde oluşan birikmiş amortisman ve birikmiş değer düşüklüğü düşülerek tespit edilir. Yeniden değerlemeler bilanço tarihinde belirlenecek gerçeğe uygun değerlerin defter değerinden önemli farklılık göstermeyecek şekilde düzenli aralıklarla yapılır.

Maddi duran varlıklarda raporlanan arsa ve binalar yeniden değerlendirilmiş tutarı üzerinden gösterilmektedir. Arsa ve binaların gerçeğe uygun değeri SPK tarafından lisanslanmış bağımsız değerlendirme şirketi tarafından belirlenmiştir. Yeniden değerlendirilmiş tutar, yeniden değerlendirme tarihindeki gerçeğe uygun değerinden, müteakip birikmiş amortisman ve müteakip birikmiş değer düşüklüğü zararlarının indirilmesi suretiyle bulunmaktadır. Yeniden değerlendirilmiş değerde meydana gelen artışlar özkaynaklar içinde raporlanır.

Eğer bir varlığın defter değeri yeniden değerlendirme sonucunda artmışsa, bu artış diğer kapsamlı gelirden muhasebeleştirilir ve doğrudan özkaynak hesap grubunda yeniden değerlendirme değer artışı adı altında toplanır. Ancak, bir yeniden değerlendirme değer artışı, aynı varlığın daha önce kar ya da zarar ile ilişkilendirilmiş bulunan yeniden değerlendirme değer azalışını tersine çevirdiği ölçüde gelir olarak muhasebeleştirilir.

Eğer bir varlığın defter değeri yeniden değerlendirme sonucunda azalmışsa, bu azalma gider olarak muhasebeleştirilir. Ancak, bu azalış diğer kapsamlı gelirden bu varlıkla ilgili olarak yeniden değerlendirme fazlasındaki her türlü alacak bakiyesinin kapsamı ölçüsünde muhasebeleştirilir. Diğer kapsamlı gelirden muhasebeleştirilen söz konusu azalış, yeniden değerlendirme fazlası başlığı altında özkaynaklarda birikmiş olan tutarı azaltır (Not 17).

ÇUHADAROĞLU METAL SANAYİ VE PAZARLAMA A.Ş.

31 ARALIK 2021 TARİHİNDE SONA EREN HESAP DÖNEMİNE AİT KONSOLİDE FİNANSAL TABLOLARA İLİŞKİN DİPNOTLAR

(Tüm tutarlar aksi belirtilmedikçe Türk Lirası ("TL") olarak ifade edilmiştir.)

2. KONSOLİDE FİNANSAL TABLOLARIN SUNUMUNA İLİŞKİN ESASLAR (devamı)

2.3. Önemli Muhasebe Politikalarının Özeti (devamı)

Maddi Duran Varlıklar (devamı)

Yeniden değerlendirilen binaların amortismanı gelir tablosunda yer alır. Yeniden değerlendirilen gayrimenkul satıldığında veya hizmetten çekildiğinde yeniden değerlendirme fonunda kalan bakiye doğrudan dağıtılmamış karlara transfer edilir. Varlık bilanço dışı bırakılmadıkça, yeniden değerlendirme fonundan dağıtılmamış karlara transfer yapılmaz.

Kiralama veya idari amaçlı ya da halihazırda belirlenmemiş olan diğer amaçlar doğrultusunda inşa edilme aşamasındaki varlıklar, maliyet değerlerinden varsa değer düşüklüğü kaybı düşülerek gösterilirler. Maliyete yasal harçlar da dahil edilir. Bu tür varlıklar, diğer sabit varlıklar için kullanılan amortisman yönteminde olduğu gibi, kullanıma hazır olduklarında amortismanına tabi tutulurlar.

Maliyet Yöntemi

Yeniden değerlendirme modeli ile değerlendirilen arazi ve binalar dışındaki maddi duran varlıklar, maliyet değerlerinden birikmiş amortisman ve birikmiş değer düşüklükleri düşüldükten sonraki tutar üzerinden gösterilirler.

Kiralama veya idari amaçlı ya da halihazırda belirlenmemiş olan diğer amaçlar doğrultusunda inşa edilme aşamasındaki varlıklar, maliyet değerlerinden varsa değer düşüklüğü kaybı düşülerek gösterilirler. Maliyete yasal harçlar da dahil edilir. Bu tür varlıklar, diğer sabit varlıklar için kullanılan amortisman yönteminde olduğu gibi, kullanıma hazır olduklarında amortismanına tabi tutulurlar.

Arazi ve yapılmakta olan yatırımlar dışında, maddi duran varlıkların maliyet tutarları, beklenen faydalı ömürlerine göre doğrusal amortisman yöntemi kullanılarak amortismanına tabi tutulur. Beklenen faydalı ömür, kalıntı değer ve amortisman yöntemi, tahminlerde ortaya çıkan değişikliklerin olası etkileri için her yıl gözden geçirilir ve tahminlerde bir değişiklik varsa ileriye dönük olarak muhasebeleştirilir.

Maddi duran varlıkların elden çıkarılması ya da bir maddi duran varlığın hizmetten alınması sonucu oluşan kazanç veya kayıp satış hasılatı ile varlığın defter değeri arasındaki fark olarak belirlenir ve gelir tablosuna dahil edilir.

Maddi Olmayan Duran Varlıklar

Satın alınan maddi olmayan duran varlıklar

Satın alınan maddi olmayan duran varlıklar, maliyet değerlerinden birikmiş itfa payları ve birikmiş değer düşüklükleri düşüldükten sonraki tutarıyla gösterilirler. Bu varlıklar beklenen faydalı ömürlerine göre doğrusal amortisman yöntemi kullanılarak itfa edilir. Beklenen faydalı ömür ve amortisman yöntemi, tahminlerde ortaya çıkan değişikliklerin olası etkilerini tespit etmek amacıyla her yıl gözden geçirilir ve tahminlerdeki değişiklikler ileriye dönük olarak muhasebeleştirilir.

Geliştirme maliyetleri

Yeni ürünlerin geliştirilmesi veya geliştirilen ürünlerin testi ve dizaynı ile ilgili proje maliyetleri, projenin ticari ve teknolojik bakımdan başarılı bir şekilde uygulanabilir olması ve maliyetlerin güvenilir olarak tespit edilebilmesi halinde maddi olmayan duran varlık olarak değerlendirilirler. Diğer geliştirme giderleri ve araştırma giderleri gerçekleştiğinde gider olarak kaydedilmektedir. Önceki dönemde gider kaydedilen geliştirme gideri sonraki dönemde aktifleştirilemez. Aktifleştirilen geliştirme giderleri, ürünün ticari üretiminin başlaması ile 2-10 yıl içerisinde doğrusal amortisman yöntemi uygulanarak itfa edilmektedir.

ÇUHADAROĞLU METAL SANAYİ VE PAZARLAMA A.Ş.

31 ARALIK 2021 TARİHİNDE SONA EREN HESAP DÖNEMİNE AİT KONSOLİDE FİNANSAL TABLOLARA İLİŞKİN DİPNOTLAR

(Tüm tutarlar aksi belirtilmedikçe Türk Lirası ("TL") olarak ifade edilmiştir.)

2. KONSOLİDE FİNANSAL TABLOLARIN SUNUMUNA İLİŞKİN ESASLAR (devamı)

2.3. Önemli Muhasebe Politikalarının Özeti (devamı)

Maddi Olmayan Duran Varlıklar (devamı)

Bilgisayar yazılımı

Satın alınan bilgisayar yazılımları, satın alımı sırasında ve satın almadan kullanıma hazır olana kadar geçen sürede oluşan maliyetler üzerinden aktifleştirilir.

Maddi olmayan varlıkların bilanço dışı bırakılması

Bir maddi olmayan duran varlık elden çıkarıldığında veya kullanımı ya da satışından, gelecekte ekonomik yarar elde edilmesinin beklenmemesi durumunda finansal durum tablosu (bilanço) dışı bırakılır. Bir maddi olmayan duran varlığın finansal durum tablosu (bilanço) dışı bırakılmasından kaynaklanan kâr ya da zarar, varsa, varlıkların elden çıkarılmasından sağlanan net tahsilatlar ile defter değerleri arasındaki fark olarak hesaplanır. Bu fark, ilgili varlık finansal durum tablosu (*bilanço*) dışına alındığı zaman kâr veya zararda muhasebeleştirilir.

Yatırım Amaçlı Gayrimenkuller

Yatırım amaçlı gayrimenkuller, kira ve/veya değer artış kazancı elde etmek amacıyla elde tutulan gayrimenkuller olup ilk olarak maliyet değerleri ve buna dahil olan işlem maliyetleri ile ölçülürler. Başlangıç muhasebeleştirilmesi sonrasında yatırım amaçlı gayrimenkuller, bilanço tarihi itibarıyla piyasa koşullarını yansıtan gerçeğe uygun değer ile değerlendirilir.

Yatırım amaçlı gayrimenkuller, satılmaları veya kullanılamaz hale gelmeleri ve satışından gelecekte herhangi bir ekonomik yarar sağlanamayacağı belirlenmesi durumunda bilanço dışı bırakılırlar. Yatırım amaçlı gayrimenkulün kullanım süresini doldurmasından veya satışından kaynaklanan kar/zarar, oluştukları dönemde gelir tablosuna dahil edilir.

Gerçeğe Uygun Değer Yöntemi

Grup, ilk muhasebeleştirme işleminin ardından, gerçeğe uygun değer yöntemini seçmiş ve tüm yatırım amaçlı gayrimenkullerini gerçeğe uygun değer yöntemi ile ölçmüştür (Not 16).

Yatırım amaçlı gayrimenkulün gerçeğe uygun değerdeki değişiminden kaynaklanan kazanç veya kayıp olduğu dönemde kar veya zarara dahil edilmiştir.

Transferler, yatırım amaçlı gayrimenkullerin kullanımında bir değişiklik olduğunda yapılır. Gerçeğe uygun değer esasına göre izlenen yatırım amaçlı gayrimenkulden, sahibi tarafından kullanılan gayrimenkul sınıfına yapılan bir transferde, transfer sonrasında yapılan muhasebeleştirme işlemindeki tahmini maliyeti, anılan gayrimenkulün kullanım şeklindeki değişikliğin gerçekleştiği tarihteki gerçeğe uygun değeridir. Sahibi tarafından kullanılan bir gayrimenkulün, gerçeğe uygun değer esasına göre gösterilecek yatırım amaçlı bir gayrimenkule dönüşmesi durumunda, işletme, kullanımdaki değişikliğin gerçekleştiği tarihe kadar "Maddi Duran Varlıklar" a uygulanan muhasebe politikasını uygular.

ÇUHADAROĞLU METAL SANAYİ VE PAZARLAMA A.Ş.

31 ARALIK 2021 TARİHİNDE SONA EREN HESAP DÖNEMİNE AİT KONSOLİDE FİNANSAL TABLOLARA İLİŞKİN DİPNOTLAR

(Tüm tutarlar aksi belirtilmedikçe Türk Lirası ("TL") olarak ifade edilmiştir.)

2. KONSOLİDE FİNANSAL TABLOLARIN SUNUMUNA İLİŞKİN ESASLAR (devamı)

2.3. Önemli Muhasebe Politikalarının Özeti (devamı)

Kullanım Hakkı Varlığı

Kullanım hakkı varlığı ilk olarak maliyet yöntemiyle muhasebeleştirilir ve aşağıdakileri içerir:

- Kira yükümlülüğünün ilk ölçüm tutarı,
- Kiralamanın fiilen başladığı tarihte veya öncesinde yapılan tüm kira ödemelerinden alınan tüm kiralama teşviklerinin düşülmesiyle elde edilen tutar,
- Grup tarafından katlanılan tüm başlangıçtaki doğrudan maliyetler ve
- Dayanak varlığın, kiralamanın hüküm ve koşullarının gerektirdiği duruma getirilmesi için restore edilmesiyle ilgili olarak Grup tarafından katlanılan maliyetler (stok üretimi için katlanılan maliyetler hariç).

Grup maliyet yöntemini uygularken, kullanım hakkı varlığını:

- Birikmiş amortisman ve birikmiş değer düşüklüğü zararları düşülmüş ve
- Kira yükümlülüğünün yeniden ölçümüne göre düzeltilmiş maliyeti üzerinden ölçer.

Grup, kullanım hakkı varlığını amortismanına tabi tutarken TMS 16, "Maddi Duran Varlıklar" standardında yer alan amortisman hükümlerini uygular.

Kullanım hakkı varlığının değer düşüklüğüne uğramış olup olmadığını belirlemek ve belirlenen herhangi bir değer düşüklüğü zararını muhasebeleştirmek için TMS 36, "Varlıklarda Değer Düşüklüğü" standardını uygular.

Kiralama Yükümlülükleri

Grup, kira yükümlülüğünü kiralamanın fiilen başladığı tarihte ödenmemiş olan kira ödemelerinin bugünkü değeri üzerinden ölçmektedir.

Kiralamanın fiilen başladığı tarihte, kira yükümlülüğünün ölçümüne dâhil edilen kira ödemeleri, dayanak varlığın kiralama süresi boyunca kullanım hakkı için yapılacak ve kiralamanın fiilen başladığı tarihte ödenmemiş olan aşağıdaki ödemelerden oluşur:

- Sabit ödemeler,
- İlk ölçümü kiralamanın fiilen başladığı tarihte bir endeks veya oran kullanılarak yapılan, bir endeks veya orana bağlı değişken kira ödemeleri,
- Kalıntı değer taahhütleri kapsamında Grup tarafından ödenmesi beklenen tutarlar
- Grup'un satın alma opsiyonunu kullanacağından makul ölçüde emin olması durumunda bu opsiyonun kullanım fiyatı ve
- Kiralama süresinin Grup'un kiralamayı sonlandırmak için bir opsiyon kullanacağını göstermesi durumunda, kiralamanın sonlandırılmasına ilişkin ceza ödemeleri.

Bir endekse veya orana bağlı olmayan değişken kira ödemeleri, ödemeyi tetikleyen olayın veya koşulun gerçekleştiği dönemde gider olarak kaydedilmektedir.

Grup, kiralama süresinin kalan kısmı için revize edilmiş iskonto oranını, kiralamadaki zımnî faiz oranının kolaylıkla belirlenebilmesi durumunda bu oran olarak; kolaylıkla belirlenememesi durumunda ise Grup yeniden değerlendirmenin yapıldığı tarihteki alternatif borçlanma faiz oranı olarak belirlemektedir.

ÇUHADAROĞLU METAL SANAYİ VE PAZARLAMA A.Ş.

31 ARALIK 2021 TARİHİNDE SONA EREN HESAP DÖNEMİNE AİT KONSOLİDE FİNANSAL TABLOLARA İLİŞKİN DİPNOTLAR

(Tüm tutarlar aksi belirtilmedikçe Türk Lirası ("TL") olarak ifade edilmiştir.)

2. KONSOLİDE FİNANSAL TABLOLARIN SUNUMUNA İLİŞKİN ESASLAR (devamı)

2.3. Önemli Muhasebe Politikalarının Özeti (devamı)

Grup, kiralamanın fiilen başladığı tarihten sonra, kira yükümlülüğünü aşağıdaki şekilde ölçer:

(a) Defter değerini, kira yükümlülüğündeki faizi yansıtacak şekilde artırır ve

(b) Defter değerini, yapılan kira ödemelerini yansıtacak şekilde azaltır. Buna ek olarak, kiralama süresinde bir değişiklik, özü itibarıyla sabit kira ödemelerinde bir değişiklik veya dayanak varlığı satın alma opsiyonuna ilişkin yapılan değerlendirmede bir değişiklik olması durumunda, finansal kiralama yükümlülüklerinin değeri yeniden ölçülmektedir.

Varlıklarda Değer Düşüklüğü

Şerefiye gibi sınırsız ömrü olan varlıklar itfaya tabi tutulmazlar. Bu varlıklar için her yıl değer düşüklüğü testi uygulanır. İtfaya tabi olan varlıklar için ise defter değerinin geri kazanılmasının mümkün olmadığı durum ya da olayların ortaya çıkması halinde değer düşüklüğü testi uygulanır. Varlığın defter değerinin geri kazanılabilir tutarını aşması durumunda değer düşüklüğü karşılığı kaydedilir. Geri kazanılabilir tutar, satış maliyetleri düşüldükten sonra elde edilen gerçeğe uygun değer veya kullanımdaki değer büyük olanıdır. Değer düşüklüğünün değerlendirilmesi için varlıklar ayrı tanımlanabilir nakit akımlarının olduğu en düşük seviyede gruplanır (nakit üreten birimler). Şerefiye haricinde değer düşüklüğüne tabi olan finansal olmayan varlıklar her raporlama tarihinde değer düşüklüğünün olası iptali için gözden geçirilir.

Borçlanma Maliyetleri

Borçlanma maliyetleri gider olarak kaydedilmektedir. Özellikle varlıkla ilişkili borçlanma maliyetleri doğrudan ilgili bulunduğu özellikli varlığın maliyetine dahil edilir. Özellikle bir varlığın amaçlandığı şekilde kullanıma veya satışa hazır hale getirilmesi için gerekli faaliyetlerin tamamen bitirilmesi durumunda, borçlanma maliyetlerinin aktifleştirilmesine son verilir.

İlişkili Taraflar

Grup'un ilişkili tarafları, hissedarlık, sözleşmeye dayalı hak, aile ilişkisi veya benzeri yollarla karşı tarafı doğrudan ya da dolaylı bir şekilde kontrol edebilen veya önemli derecede etkileyebilen kuruluşları kapsamaktadır. Ekteki konsolide finansal tablolarda Grup'un hissedarları ve bu hissedarlar tarafından sahip olunan şirketlerle, bunların kilit yönetici personeli ve ilişkili oldukları bilinen diğer şirketler, ilişkili taraflar olarak tanımlanmıştır.

Aşağıdaki kriterlerden birinin varlığında, taraf Grup ile ilişkili sayılır:

i) Söz konusu tarafın, doğrudan ya da dolaylı olarak bir veya birden fazla aracı yoluyla:

- Grup'u kontrol etmesi, Grup tarafından kontrol edilmesi ya da

- Grup ile ortak kontrol altında bulunması (ana ortaklıklar, bağlı ortaklıklar ve aynı iş dalındaki bağlı ortaklıklar dahil olmak üzere);

- Grup üzerinde önemli etkisinin olmasını sağlayacak payının olması; veya Grup üzerinde ortak kontrole sahip olması;

ÇUHADAROĞLU METAL SANAYİ VE PAZARLAMA A.Ş.

31 ARALIK 2021 TARİHİNDE SONA EREN HESAP DÖNEMİNE AİT KONSOLİDE FİNANSAL TABLOLARA İLİŞKİN DİPNOTLAR

(Tüm tutarlar aksi belirtilmedikçe Türk Lirası ("TL") olarak ifade edilmiştir.)

2. KONSOLİDE FİNANSAL TABLOLARIN SUNUMUNA İLİŞKİN ESASLAR (devamı)

2.3. Önemli Muhasebe Politikalarının Özeti (devamı)

- ii) Tarafın, Grup'un bir iştiraki olması;
- iii) Tarafın, Grup'un ortak girişimci olduğu bir iş ortaklığı olması;
- iv) Tarafın, Grup'un veya ana ortaklığının kilit yönetici personelinin bir üyesi olması;
- v) Tarafın, (i) ya da (iv) maddelerinde bahsedilen herhangi bir bireyin yakın bir aile üyesi olması;
- vi) Tarafın; kontrol edilen, ortak kontrol edilen ya da önemli etki altında veya (iv) ya da (v) maddelerinde bahsedilen herhangi bir bireyin doğrudan ya da dolaylı olarak önemli oy hakkına sahip olduğu bir işletme olması; veya
- vii) Tarafın, işletmenin ya da işletme ile ilişkili taraf olan bir işletmenin çalışanlarına işten ayrılma sonrasında sağlanan fayda planları olması gerekir.

İlişkili taraflarla yapılan işlem, ilişkili taraflar arasında kaynaklarının, hizmetlerin ya da yükümlülüklerin bir bedel karşılığı olup olmadığına bakılmaksızın transferidir (Not 38).

Finansal Araçlar

Finansal Varlıklar

Normal yoldan alınıp satılan finansal varlıklar işlem tarihinde kayıtlara alınır veya çıkartılır.

Grup, finansal varlıklarını (a) Finansal varlıkların yönetimi için işletmenin kullandığı iş modeli, (b) Finansal varlığın sözleşmeye bağlı nakit akışlarının özelliklerini esas alarak sonraki muhasebeleştirilmede itfa edilmiş maliyeti üzerinden, gerçeğe uygun değer değişimi diğer kapsamlı gelire yansıtılarak veya gerçeğe uygun değer değişimi kâr veya zarara yansıtılarak ölçülen olarak sınıflandırır. İşletme sadece finansal varlıkların yönetimi için kullandığı iş modelini değiştirdiğinde, bu değişiklikten etkilenen tüm finansal varlıkları yeniden sınıflandırır. Finansal varlıkların yeniden sınıflandırılması, yeniden sınıflandırma tarihinden itibaren ileriye yönelik olarak uygulanır. Bu tür durumlarda, daha önce finansal tablolara alınmış olan kazanç, kayıp (değer düşüklüğü kazanç ya da kayıpları dâhil) veya faizler için herhangi düzeltme yapılmaz.

Finansal varlıkların sınıflandırılması

Aşağıdaki koşulları sağlayan finansal varlıklar sonradan itfa edilmiş maliyetleri üzerinden ölçülür:

- finansal varlığın, sözleşmeye bağlı nakit akışlarının tahsil edilmesini amaçlayan bir iş modeli kapsamında elde tutulması; ve
- finansal varlığa ilişkin sözleşme şartlarının, belirli tarihlerde sadece anapara ve anapara bakiyesinden kaynaklanan faiz ödemelerini içeren nakit akışlarına yol açması.

Aşağıdaki koşulları sağlayan finansal varlıklar ise gerçeğe uygun değer değişimi diğer kapsamlı gelire yansıtılarak ölçülür:

- finansal varlığın, sözleşmeye bağlı nakit akışlarının tahsil edilmesini ve finansal varlığın satılmasını amaçlayan bir iş modeli kapsamında elde tutulması; ve
- finansal varlığa ilişkin sözleşme şartlarının, belirli tarihlerde sadece anapara ve anapara bakiyesinden kaynaklanan faiz ödemelerini içeren nakit akışlarına yol açması.

ÇUHADAROĞLU METAL SANAYİ VE PAZARLAMA A.Ş.

31 ARALIK 2021 TARİHİNDE SONA EREN HESAP DÖNEMİNE AİT KONSOLİDE FİNANSAL TABLOLARA İLİŞKİN DİPNOTLAR

(Tüm tutarlar aksi belirtilmedikçe Türk Lirası ("TL") olarak ifade edilmiştir.)

2. KONSOLİDE FİNANSAL TABLOLARIN SUNUMUNA İLİŞKİN ESASLAR (devamı)

2.3. Önemli Muhasebe Politikalarının Özeti (devamı)

Finansal Varlıklar (devamı)

Finansal Araçlar (devamı)

Bir finansal varlık, itfa edilmiş maliyeti üzerinden ya da gerçeğe uygun değer değişimi diğer kapsamlı gelire yansıtılarak ölçülüyorsa, gerçeğe uygun değer değişimi kâr veya zarara yansıtılarak ölçülür.

İlk defa finansal tablolara almada Grup, ticari amaçla elde tutulmayan özkaynak aracına yapılan yatırımını gerçeğe uygun değerindeki sonraki değişikliklerin diğer kapsamlı gelirden sunulması konusunda, geri dönülemez bir tercihte bulunulabilir.

(i) İtfa edilmiş maliyet ve etkin faiz yöntemi

İtfa edilmiş maliyeti üzerinden gösterilen finansal varlıklara ilişkin faiz geliri etkin faiz yöntemi kullanılarak hesaplanır. Etkin faiz yöntemi bir borçlanma aracının itfa edilmiş maliyetini hesaplama ve faiz gelirini ilgili döneme dağıtma yöntemidir. Bu gelir, aşağıdakiler dışında, finansal varlığın brüt defter değerine etkin faiz oranı uygulanarak hesaplanır:

- a) Satın alındığında veya oluşturulduğunda kredi-değer düşüklüğü bulunan finansal varlıklar. Bu tür finansal varlıklar için işletme, ilk defa finansal tablolara alınmasından itibaren, finansal varlığın itfa edilmiş maliyetine krediye göre düzeltilmiş etkin faiz oranını uygular.
- b) Satın alındığında veya oluşturulduğunda kredi-değer düşüklüğü bulunan finansal varlık olmayan ancak sonradan kredi-değer düşüklüğüne uğramış finansal varlık haline gelen finansal varlıklar. Bu tür finansal varlıklar için işletme, sonraki raporlama dönemlerinde, varlığın itfa edilmiş maliyetine etkin faiz oranını uygular.

Faiz geliri, sonraki muhasebeleştirilmede itfa edilmiş maliyetleri ve gerçeğe uygun değer değişimi diğer kapsamlı gelire yansıtılmış borçlanma araçları için etkin faiz yöntemi kullanılarak muhasebeleştirilir.

Faiz geliri kar veya zararda muhasebeleştirilir ve "finansman gelirleri – faiz gelirleri" kaleminde gösterilir.

(ii) Gerçeğe uygun değer değişimi kar veya zarara yansıtılan finansal varlıklar

İtfa edilmiş maliyetleri üzerinden veya gerçeğe uygun değer değişimi diğer kapsamlı gelire yansıtılarak ölçülme kriterini karşılamayan finansal varlıklar gerçeğe uygun değer değişimi kar veya zarara yansıtılarak ölçülürler.

Gerçeğe uygun değer değişimi kar veya zarara yansıtılan finansal varlıklar her dönem sonunda gerçeğe uygun değerlerinden ölçülür ve tüm gerçeğe uygun değer değişimleri, ilgili finansal varlıklar finansal riskten korunma işlemlerinin bir parçası olmadıkları sürece, kar veya zararda muhasebeleştirilir.

ÇUHADAROĞLU METAL SANAYİ VE PAZARLAMA A.Ş.

31 ARALIK 2021 TARİHİNDE SONA EREN HESAP DÖNEMİNE AİT KONSOLİDE FİNANSAL TABLOLARA İLİŞKİN DİPNOTLAR

(Tüm tutarlar aksi belirtilmedikçe Türk Lirası ("TL") olarak ifade edilmiştir.)

2. KONSOLİDE FİNANSAL TABLOLARIN SUNUMUNA İLİŞKİN ESASLAR (devamı)

2.3. Önemli Muhasebe Politikalarının Özeti (devamı)

Finansal Varlıklar (devamı)

Finansal Araçlar (devamı)

Kur farkı kazanç ve kayıpları

Finansal varlıkların yabancı para cinsinden gösterilen defter değeri, ilgili yabancı para birimiyle belirlenir ve her raporlama döneminin sonunda geçerli kurdan çevrilir. Özellikle,

- itfa edilmiş maliyetinden gösterilen ve tanımlanmış bir riskten korunma işleminin bir parçası olmayan finansal varlıklar için kur farkları kar veya zararda muhasebeleştirilir;
- gerçeğe uygun değer değişimi diğer kapsamlı gelire yansıtılarak ölçülen ve tanımlanmış bir riskten korunma işleminin bir parçası olmayan borçlanma araçlarının itfa edilmiş maliyetleri üzerinden hesaplanan kur farkları, dönem kar veya zararında muhasebeleştirilir. Oluşan diğer tüm kur farkları, diğer kapsamlı gelirden muhasebeleştirilir;
- gerçeğe uygun değeri kar veya zarara yansıtılarak ölçülen ve tanımlanmış bir riskten korunma işleminin parçası olmayan finansal varlıklara ilişkin kur farkları dönem kar veya zararda muhasebeleştirilir; ve
- gerçeğe uygun değeri diğer kapsamlı gelire yansıtılarak ölçülen özkaynak araçlarına ilişkin kur farkları diğer kapsamlı gelirden muhasebeleştirilir.

Finansal varlıklarda değer düşüklüğü

Grup, itfa edilmiş maliyetleri üzerinden gösterilen veya gerçeğe uygun değer değişimi diğer kapsamlı gelire yansıtılarak ölçülen borçlanma araçları, kira alacakları, ticari alacaklar, müşterilerle yapılan sözleşmelerden doğan varlıklar ve ayrıca finansal teminat sözleşmelerine yapılan yatırımlarına dair beklenen kredi zararları için finansal tablolarında değer düşüklüğü karşılığı ayırır. Beklenen kredi zararı tutarı her raporlama döneminde ilgili finansal varlığın ilk kez finansal tablolara alınmasından bu yana kredi riskinde oluşan değişiklikleri yansıtacak şekilde güncellenir.

Grup önemli finansman unsuru olmayan ticari alacaklar, müşterilerle yapılan sözleşmelerden doğan varlıklar ve kira alacakları için basitleştirilmiş yaklaşımdan faydalanarak değer düşüklüğü karşılıklarını, ilgili finansal varlıkların ömürleri boyunca beklenen kredi zararına eşit tutarda hesaplar.

Grup diğer tüm finansal araçları için, ilk muhasebeleştirmeden bu yana eğer kredi riskinde önemli bir artış olduysa ömür boyu beklenen kredi zararlarını muhasebeleştirir. Ancak finansal aracın kredi riski ilk muhasebeleştirmeden bu yana önemli bir artış göstermemişse Grup o finansal araç için 12 aylık beklenen kredi zararı tutarında zarar karşılığını muhasebeleştirir.

Beklenen kredi zararlarının ölçümü ve muhasebeleştirilmesi

Beklenen kredi zararlarının ölçümü, temerrüt ihtimali, temerrüt halinde kayıp (örneğin temerrüt varsa kaybın büyüklüğü) ve temerrüt halinde riske esas tutarın bir fonksiyonudur. Temerrüt olasılığı ve temerrüt halinde kaybın değerlendirilmesi, ileriye dönük bilgilerle düzeltilmiş geçmişe ait verilere dayanır. Finansal varlıkların temerrüt halinde riske esas tutarı, ilgili varlıkların raporlama tarihindeki brüt defter değeri üzerinden yansıtılır.

Finansal varlıkların beklenen kredi zararı, Grup'un sözleşmeye dayalı olarak vadesi geldikçe gerçekleşecek nakit akışlarının tamamı ile Grup'un tahsil etmeyi beklediği nakit akışlarının tamamı arasındaki farkın (tüm nakit açıklarının) başlangıçtaki etkin faiz oranı (ya da satın alındığında veya oluşturulduğunda kredi-değer düşüklüğü bulunan finansal varlıklar için krediye göre düzeltilmiş etkin faiz oranı) üzerinden hesaplanan bugünkü değeridir.

ÇUHADAROĞLU METAL SANAYİ VE PAZARLAMA A.Ş.

31 ARALIK 2021 TARİHİNDE SONA EREN HESAP DÖNEMİNE AİT KONSOLİDE FİNANSAL TABLOLARA İLİŞKİN DİPNOTLAR

(Tüm tutarlar aksi belirtilmedikçe Türk Lirası (“TL”) olarak ifade edilmiştir.)

2. KONSOLİDE FİNANSAL TABLOLARIN SUNUMUNA İLİŞKİN ESASLAR (devamı)

2.3. Önemli Muhasebe Politikalarının Özeti (devamı)

Finansal Varlıklar (devamı)

Finansal Araçlar (devamı)

Finansal varlıkların finansal tablo dışı bırakılması

Grup yalnızca finansal varlıktan kaynaklanan nakit akışlarına ilişkin sözleşmeden doğan hakların süresi dolduğunda veya finansal varlığı ve finansal varlığın sahipliğinden kaynaklanan her türlü risk ve getirileri önemli ölçüde başka bir işletmeye devrettiğinde o finansal varlığı finansal tablo dışı bırakır.

İtfa edilmiş maliyeti üzerinden ölçülen bir finansal varlık finansal tablo dışı bırakılırken varlığın defter değeri ve tahsil edilen ve edilecek bedel arasındaki fark kar veya zararda muhasebeleştirilir. Ayrıca, gerçeğe uygun değer değişimi diğer kapsamlı gelire yansıtılan bir borçlanma aracının finansal tablo dışı bırakılmasında, daha önce ilgili araca ilişkin yeniden değerlendirme fonunda biriken toplam kazanç veya kayıp, kar veya zararda yeniden sınıflandırılır. Grup’un ilk muhasebeleştirmede gerçeğe uygun değer değişimi diğer kapsamlı gelire yansıtılarak ölçmeyi tercih ettiği bir özkaynak aracının finansal tablo dışı bırakılması durumundaysa, yeniden değerlendirme fonunda biriken toplam kazanç veya kayıp kar veya zararda muhasebeleştirilmez, doğrudan birikmiş karlara transfer edilir.

Nakit ve Nakit Benzerleri

Nakit ve nakit benzeri kalemler, eldeki nakit, vadesiz mevduat ve vadeleri 3 ay veya 3 aydan daha az olan, nakde kolayca çevrilebilen ve önemli tutarda değer değişikliği riskini taşımayan yüksek likiditeye sahip diğer kısa vadeli yatırımlardır (Not 6). Vadesi 3 aydan daha uzun 1 yıldan kısa olan banka mevduatları kısa vadeli finansal yatırımlar altında sınıflandırılır.

Ticari Alacaklar

Ticari alacaklar finansal tablolarda itfa edilmiş maliyet bedelinden muhasebeleştirilmektedir.

Finansal tablolarda itfa edilmiş maliyet bedelinden muhasebeleştirilen ticari alacakların değer düşüklüğü hesaplamaları kapsamında “basitleştirilmiş yaklaşımı” uygulanmaktadır. Söz konusu yaklaşım ile, ticari alacakların belirli sebeplerle değer düşüklüğüne uğramadığı durumlarda (gerçekleşmiş değer düşüklüğü zararları haricinde), ticari alacaklara ilişkin zarar karşılıkları “ömür boyu beklenen kredi zararlarına” eşit bir tutardan ölçülmektedir.

Ticari alacaklara ilişkin beklenen kredi zararlarının ölçümünde bir karşılık matrisi kullanılmaktadır. İlgili matriste ticari alacakların vadelerinin aşıldığı gün sayısına bağlı olarak belirli karşılık oranları hesaplanmakta ve söz konusu oranlar her raporlama döneminde gözden geçirilerek, gerektiği durumlarda, revize edilmektedir. Beklenen kredi zarar karşılıklarındaki değişim gelir tablosunda “esas faaliyetlerden diğer gelirler / giderler” hesabında muhasebeleştirilmektedir.

ÇUHADAROĞLU METAL SANAYİ VE PAZARLAMA A.Ş.

31 ARALIK 2021 TARİHİNDE SONA EREN HESAP DÖNEMİNE AİT KONSOLİDE FİNANSAL TABLOLARA İLİŞKİN DİPNOTLAR

(Tüm tutarlar aksi belirtilmedikçe Türk Lirası ("TL") olarak ifade edilmiştir.)

2. KONSOLİDE FİNANSAL TABLOLARIN SUNUMUNA İLİŞKİN ESASLAR (devamı)

2.3. Önemli Muhasebe Politikalarının Özeti (devamı)

Finansal Yükümlülükler

İşletme, finansal yükümlülüğü ilk defa finansal tablolara alırken gerçeğe uygun değerinden ölçer. Gerçeğe uygun değer değişimleri kâr veya zarara yansıtılanlar dışındaki yükümlülüklerin ilk ölçümünde, bunların edinimiyle veya ihracıyla doğrudan ilişkilendirilebilen işlem maliyetleri de gerçeğe uygun değere ilave edilir.

İşletme, aşağıdakiler dışında kalan tüm finansal yükümlülüklerini sonraki muhasebeleştirilmede itfa edilmiş maliyetinden ölçülen olarak sınıflandırır:

- Gerçeğe uygun değer değişimi kâr veya zarara yansıtılan finansal yükümlülükler: Bu yükümlülükler, türev ürünler de dâhil olmak üzere, sonraki muhasebeleştirilmede gerçeğe uygun değerinden ölçülür.
- Finansal varlığın devredilmesi işleminin finansal tablo dışı bırakma şartlarını taşımaması veya devam eden ilişki yaklaşımının uygulanması durumunda ortaya çıkan finansal yükümlülükler: Grup, bir varlığı devam eden ilişkisi ölçüsünde finansal tabloda göstermeye devam ettiği durumda, finansal tabloya buna bağlı bir yükümlülük de yansıtır. Devredilen varlık ve buna bağlı yükümlülük, işletmenin elinde tutmaya devam ettiği hak ve mükellefiyetleri yansıtacak şekilde ölçülür. Devredilen varlığa bağlı yükümlülük, devredilen varlığın net defter değeri ile aynı usulde ölçülür.
- TFRS 3'ün uygulandığı bir işletme birleşmesinde edinen işletme tarafından finansal tablolara alınan şarta bağlı bedel: İlk defa finansal tablolara alınmasından sonra, bu tür bir şarta bağlı bedeldeki gerçeğe uygun değer değişimleri kâr veya zarara yansıtılarak ölçülür.

İşletme, herhangi bir finansal yükümlülüğü yeniden sınıflandırmaz.

Finansal yükümlülüklerin finansal tablo dışı bırakılması

Grup finansal yükümlülükleri yalnızca Grup'un yükümlülükleri ortadan kalktığında, iptal edildiğinde veya zaman aşımına uğradığında finansal tablo dışı bırakır. Finansal tablo dışı bırakılan finansal yükümlülüğün defter değeri ve devredilen nakit dışı varlıklar veya üstlenilen yükümlülükler dahil olmak üzere ödenen veya ödenecek tutar arasındaki fark, kar veya zararda muhasebeleştirilir.

Ticari Borçlar

Ticari borçlar, olağan faaliyetler içerisinde tedarikçilerden sağlanan mal ve hizmetlere ilişkin yapılması gereken ödemeleri ifade etmektedir. Ticari borçlar, ilk olarak gerçeğe uygun değerinden ve müteakip dönemlerde etkin faiz yöntemiyle hesaplanan itfa edilmiş maliyetinden ölçülürler (Dipnot 9).

Kur Değişiminin Etkileri

Grup'un finansal tabloları faaliyette buldukları temel ekonomik çevrede geçerli olan para birimi (fonksiyonel para birimi) ile sunulmuştur. Grup'un mali durumu ve faaliyet sonuçları, geçerli para birimi olan ve finansal tablolar için sunum birimi olan TL cinsinden ifade edilmiştir.

Şirket'in finansal tablolarının hazırlanması sırasında, yabancı para cinsinden (TL dışındaki para birimleri) gerçekleşen işlemler, işlem tarihindeki kurlar esas alınmak suretiyle kaydedilmektedir. Bilançoda yer alan dövize endeksli parasal varlık ve yükümlülükler bilanço tarihinde geçerli olan kurlar kullanılarak Türk Lirası'na çevrilmektedir. Gerçeğe uygun değeri ile izlenmekte olan parasal olmayan kalemlerden yabancı para cinsinden kaydedilmiş olanlar, gerçeğe uygun değer belirlendiği tarihteki kurlar esas alınmak suretiyle TL'ye çevrilmektedir. Tarihi maliyet cinsinden ölçülen yabancı para birimindeki parasal olmayan kalemler yeniden çevrilmeye tabi tutulmazlar.

ÇUHADAROĞLU METAL SANAYİ VE PAZARLAMA A.Ş.

31 ARALIK 2021 TARİHİNDE SONA EREN HESAP DÖNEMİNE AİT KONSOLİDE FİNANSAL TABLOLARA İLİŞKİN DİPNOTLAR

(Tüm tutarlar aksi belirtilmedikçe Türk Lirası (“TL”) olarak ifade edilmiştir.)

2. KONSOLİDE FİNANSAL TABLOLARIN SUNUMUNA İLİŞKİN ESASLAR (devamı)

2.3. Önemli Muhasebe Politikalarının Özeti (devamı)

Kur farkları, aşağıda belirtilen durumlar haricinde, oluştukları dönemdeki kar ya da zararda muhasebeleştirilirler:

- Geleceğe yönelik kullanım amacıyla inşa edilmekte olan varlıklarla ilişkili olan ve yabancı para birimiyle gösterilen borçlar üzerindeki faiz maliyetlerine düzeltme kalemi olarak ele alınan ve bu tür varlıkların maliyetine dahil edilen kur farkları,
- Yabancı para biriminden kaynaklanan risklere (risklere karşı finansal koruma sağlamaya ilişkin muhasebe politikalarında açıklanmaktadır) karşı finansal koruma sağlamak amacıyla gerçekleştirilen işlemlerden kaynaklanan kur farkları,
- Yurtdışı faaliyetindeki net yatırımın bir parçasını oluşturan, çevrim yedeklerinde muhasebeleştirilen ve net yatırımın satışında kar ya da zararla ilişkilendirilen, ödenme niyeti ya da ihtimali olmayan yurtdışı faaliyetlerden kaynaklanan parasal borç ve alacaklardan doğan kur farkları.

Pay Başına Kazanç

Pay başına kazanç/zarar miktarı, dönem kar/zararının; sürdürülen faaliyetlerden pay başına kazanç/zarar miktarı ise, sürdürülen faaliyetlerden dönem kar/zararının Şirket paylarının dönem içindeki zaman ağırlıklı ortalama pay adedine bölünmesiyle hesaplanır.

Türkiye’de şirketler, sermayelerini, hissedarlarına geçmiş yıl karlarından dağıttıkları “bedelsiz hisse” yolu ile arttırabilmektedirler. Bu tip “bedelsiz hisse” dağıtımları, hisse başına kazanç hesaplamalarında, ihraç edilmiş hisse gibi değerlendirilir. Buna göre, bu hesaplamalarda kullanılan ağırlıklı ortalama hisse sayısı, söz konusu hisse senedi dağıtımlarının geçmişe dönük etkileri de dikkate alınarak bulunmuştur.

Pay başına kazancın hesaplanmasında, düzeltme yapılmasını gerekli kılacak imtiyazlı hisse veya seyreltme etkisi olan potansiyel hisse bulunmamaktadır (Not 37).

Raporlama Döneminden Sonraki Olaylar

Raporlama döneminden sonraki olaylar, bilanço tarihi ile finansal tabloların yayınlanması için onaylandığı tarih arasında, Grup lehine veya aleyhine ortaya çıkan olayları ifade etmektedir. Düzeltme yapıp yapılmamasına göre, iki tür durum tanımlanmaktadır:

- raporlama dönemi sonrası düzeltme gerektiren olaylar; bilanço tarihi itibarıyla ilgili olayların var olduğuna ilişkin kanıtları gösteren koşulların bulunduğu durumlar,
- ilgili olayların raporlama döneminden sonra ortaya çıktığını gösteren gelişmeler (raporlama dönemi sonrası düzeltme gerektirmeyen olaylar)

Grup’un ilişikteki finansal tablolarında, raporlama döneminden sonraki düzeltme gerektiren olaylar kayda alınmıştır ve raporlama dönemi sonrası düzeltme gerektirmeyen olaylar dipnotlarda gösterilmiştir (Not 41).

ÇUHADAROĞLU METAL SANAYİ VE PAZARLAMA A.Ş.

31 ARALIK 2021 TARİHİNDE SONA EREN HESAP DÖNEMİNE AİT KONSOLİDE FİNANSAL TABLOLARA İLİŞKİN DİPNOTLAR

(Tüm tutarlar aksi belirtilmedikçe Türk Lirası ("TL") olarak ifade edilmiştir.)

2. KONSOLİDE FİNANSAL TABLOLARIN SUNUMUNA İLİŞKİN ESASLAR (devamı)

2.3. Önemli Muhasebe Politikalarının Özeti (devamı)

Karşılıklar, Koşullu Varlık ve Koşullu Yükümlülükler

Karşılıklar

Geçmiş olaylardan kaynaklanan mevcut bir hukuki veya zımni yükümlülüğün bulunması ve yükümlülüğün yerine getirilmesi için ekonomik fayda içeren kaynakların şirketten çıkmalarının muhtemel olması ve yükümlülük tutarının güvenli bir biçimde tahmin ediliyor olması durumunda finansal tablolarda karşılık ayrılmaktadır. Karşılıklar, bilanço tarihi itibarıyla yükümlülüğün yerine getirilmesi için yapılacak harcamanın Grup yönetimi tarafından yapılan en gerçekçi tahminine göre hesaplanmakta ve etkisinin önemli olduğu durumlarda bugünkü değerine indirmek için iskonto edilmektedir.

Koşullu Yükümlülükler

Bu gruba giren yükümlülükler, geçmiş olaylardan kaynaklanan ve mevcudiyeti işletmenin tam olarak kontrolünde bulunmayan bir veya daha fazla kesin mahiyette olmayan olayın ileride gerçekleşip gerçekleşmemesi ile mevcudiyeti teyit edilebilecek olan yükümlülükler koşullu yükümlülükler olarak değerlendirilmekte ve finansal tablolara dahil edilmemektedir. Çünkü yükümlülüğün yerine getirilmesi için, ekonomik fayda içeren kaynakların işletmeden çıkma ihtimali bulunmamakta veya yükümlülük tutarı yeterince güvenilir olarak ölçülememektedir. Grup ekonomik fayda içeren kaynakların işletmeden çıkmaları ihtimali çok uzak olmadıkça, koşullu yükümlülüklerini finansal tablo dipnotlarında göstermektedir (Not 24).

Koşullu Varlıklar

Grup'ta geçmiş olaylardan kaynaklanan ve mevcudiyeti işletmenin tam anlamıyla kontrolünde bulunmayan bir veya daha fazla kesin olmayan olayın gerçekleşip gerçekleşmemesi ile teyit edilecek olan varlık, koşullu varlık olarak değerlendirilmektedir. Ekonomik fayda içeren kaynakların işletmeye girişi kesin değil ise koşullu varlıklar finansal tablo dipnotlarında açıklanmaktadır.

Karşılık tutarının ödenmesi için kullanılan ekonomik faydaların tamamının ya da bir kısmının üçüncü taraflarca karşılanmasının beklendiği durumlarda tahsil edilecek olan tutar, bu tutarın geri ödemesinin kesin olması ve tutarın güvenilir bir şekilde hesaplanması durumunda, bir varlık olarak muhasebeleştirilmekte ve raporlanmaktadır.

Finansal Bilgilerin Bölümlere Göre Raporlanması

Raporlanabilir bölüm, bölüm bilgileri açıklanması zorunlu olan bir endüstriyel bölüm veya coğrafi bölümdür. Endüstriyel bölümler, belirli bir mal veya hizmeti ya da birbirleriyle ilişkili mal veya hizmet grubunu sağlama veya risk ve fayda açısından Grup'un diğer bölümlerinden farklı özelliklere sahip bölümlerdir.

Devlet Teşvik ve Yardımları

Devlet bağışları, bağışların alınacağına ve Grup'un uymakla yükümlü olduğu şartları karşıladığına dair makul bir güvence olduğunda gerçeğe uygun değerleri üzerinden kayda alınır (Not 22).

Maliyetlere ilişkin devlet bağışları, karşılayacakları maliyetlerle eşleştikleri ilgili dönemler boyunca tutarlı bir şekilde gelir olarak muhasebeleştirilir.

Maddi duran varlıklara ilişkin devlet bağışları, ertelenmiş devlet bağışları olarak cari olmayan borçlar altında sınıflandırılır ve faydalı ömürleri üzerinden doğrusal amortisman uygulanarak kar veya zarar tablosuna alacak kaydedilir.

ÇUHADAROĞLU METAL SANAYİ VE PAZARLAMA A.Ş.

31 ARALIK 2021 TARİHİNDE SONA EREN HESAP DÖNEMİNE AİT KONSOLİDE FİNANSAL TABLOLARA İLİŞKİN DİPNOTLAR

(Tüm tutarlar aksi belirtilmedikçe Türk Lirası ("TL") olarak ifade edilmiştir.)

2. KONSOLİDE FİNANSAL TABLOLARIN SUNUMUNA İLİŞKİN ESASLAR (devamı)

2.3. Önemli Muhasebe Politikalarının Özeti (devamı)

Kurum Kazancı Üzerinden Hesaplanan Vergiler

Vergi karşılığı, dönem karı veya zararı hesaplanmasında dikkate alınan cari dönem ve ertelenmiş vergi karşılıklarının tamamıdır.

Dönem vergi gideri, bilanço tarihi itibarıyla Türkiye’de yürürlükte olan vergi kanunları dikkate alınarak hesaplanır. Türk Vergi mevzuatına göre, kanuni veya iş merkezleri Türkiye’de bulunan kurumlar, kurumlar vergisine tabidir.

Şirket’in faaliyet sonuçlarından doğacak kurumlar vergisi, gelir vergisi ve fonlara ilişkin yükümlülükler için finansal tablolarda tahmini karşılık ayrılmıştır. Cari dönem vergisi, Şirket’in faaliyet sonuçları üzerinden vergisel açıdan kabul edilmeyen giderler ve istisnalar dikkate alınarak hesaplanmaktadır.

Ayrıca, kurumlar vergisine mahsup edilmek üzere yıl içinde ara dönemlerde beyan edilen matrahlar üzerinden %25 oranında geçici vergi ödenmektedir.

Türk vergi sisteminde mali zararlar takip eden beş yıl içindeki mali karlar ile mahsup edilebilmekte olup, önceki yıllar kazançlarından (geriye dönük) mahsup mümkün değildir.

Ertelenen vergi, yükümlülük yöntemi kullanılarak, varlık ve yükümlülüklerin konsolide finansal tablolarda yer alan kayıtlı değerleri ile vergi değerleri arasındaki geçici farklar üzerinden hesaplanır. Ertelenen vergi hesaplanmasında yürürlükteki vergi mevzuatı uyarınca bilanço tarihi itibarıyla halihazırda yürürlükte olan vergi oranları kullanılır.

Ertelenen vergi yükümlülüğü vergilendirilebilir geçici farkların tümü için hesaplanırken, indirilebilir geçici farklardan oluşan ertelenen vergi varlıkları, gelecekte vergiye tabi kar elde etmek suretiyle bu farklardan yararlanmanın kuvvetle muhtemel olması şartıyla hesaplanmaktadır. Her bilanço döneminde Grup, ertelenmiş vergi varlıklarını gözden geçirmekte ve gelecekte indirilebilir olması ihtimali göz önüne alınarak muhasebeleştirilmektedir.

Çalışanlara Sağlanan Faydalar ve Kıdem Tazminatları

Kıdem tazminatı karşılığı, Grup’un Türk İş Kanunu uyarınca personelin emekliye ayrılmasından doğacak gelecekteki olası yükümlülüklerinin tahmini toplam karşılığının bugünkü değerini ifade eder. Türkiye’de geçerli olan çalışma hayatını düzenleyen yasalar ve Türk İş Kanunu uyarınca, Grup, en az bir yıllık hizmetini tamamlayan kendi isteği ile işten ayrılması veya uygunsuz davranışlar sonucu iş akdinin feshedilmesi dışında kalan sebepler yüzünden işten çıkarılan, vefat eden veya emekliye ayrılan her personeline toplu olarak kıdem tazminatı ödemekle yükümlüdür. Tanımlanmış sosyal yardım yükümlülüğünün bugünkü değeri ile ilgili ayrılan karşılık öngörülen yükümlülük yöntemi kullanılarak hesaplanır. Tüm aktüeryal karlar/ zararlar kapsamlı gelir tablosunda muhasebeleştirilir (Not 26).

ÇUHADAROĞLU METAL SANAYİ VE PAZARLAMA A.Ş.

31 ARALIK 2021 TARİHİNDE SONA EREN HESAP DÖNEMİNE AİT KONSOLİDE FİNANSAL TABLOLARA İLİŞKİN DİPNOTLAR

(Tüm tutarlar aksi belirtilmedikçe Türk Lirası ("TL") olarak ifade edilmiştir.)

2. KONSOLİDE FİNANSAL TABLOLARIN SUNUMUNA İLİŞKİN ESASLAR (devamı)

2.3. Önemli Muhasebe Politikalarının Özeti (devamı)

Nakit Akış Tablosu

Grup net varlıklarındaki değişimleri, finansal yapısını ve nakit akımlarının tutar ve zamanlamasını değişen şartlara göre yönlendirme yeteneği hakkında finansal tablo kullanıcılarına bilgi vermek üzere, nakit akış tablolarını düzenlemektedir. Nakit akış tablosunda, döneme ilişkin nakit akışları işletme, yatırım ve finansman faaliyetlerine dayalı bir biçimde sınıflandırılarak raporlanır.

İşletme faaliyetlerden kaynaklanan nakit akışları, Grup'un esas faaliyetlerinden kaynaklanan nakit akışlarını gösterir. Yatırım faaliyetleriyle ilgili nakit akışları, Grup'un yatırım faaliyetlerinde (duran varlık yatırımları ve finansal yatırımlar) kullandığı ve elde ettiği nakit akışlarını gösterir. Finansal faaliyetlere ilişkin nakit akışları, Grup'un finansal faaliyetlerde kullandığı kaynakları ve bu kaynakların geri ödemelerini gösterir.

Nakit ve nakit benzeri değerler, nakit ve vadesiz banka mevduatı ile tutarı belirli nakde kolayca çevrilebilen kısa vadeli, yüksek likiditeye sahip ve vadesi 3 ay veya daha kısa olan yatırımları içermektedir.

Temettüler

Adi paylar, özsermaye olarak sınıflandırılır. Temettü borçları kar dağıtımının bir unsuru olarak beyan edildiği dönemde yükümlülük olarak finansal tablolara yansıtılır.

E. Önemli Muhasebe Değerleme, Tahmin ve Varsayımları

Finansal tabloların hazırlanmasında Grup yönetiminin, raporlanan varlık ve yükümlülük tutarlarını etkileyecek, bilanço tarihi itibarı ile oluşması muhtemel yükümlülük ve taahhütleri ve raporlama dönemi itibarıyla gelir ve gider tutarlarını belirleyen varsayımlar ve tahminler yapması gerekmektedir. Bu tahmin ve varsayımlar Grup yönetiminin mevcut olaylar ve işlemlere ilişkin en iyi bilgilerine dayanmasına rağmen fiili sonuçlar ile farklılık gösterebilir. Tahminler düzenli olarak gözden geçirilmekte, gerekli düzeltmeler yapılmakta ve gerçekleştirildiği dönem gelir tablosunda yansıtılmaktadırlar.

Finansal tablolara yansıtılan tutarlar üzerinde önemli derecede etkisi olabilecek yorumlar ve bilanço tarihinde var olan veya ileride gerçekleşebilecek tahminlerin esas kaynakları göz önünde bulundurularak yapılan varsayımlar aşağıdadır:

- Sözleşme bedeli değişikliklerinin işveren tarafından onaylanmasının muhtemel hale geldiği durumlarda Grup söz konusu sözleşme bedeli değişikliklerini inşaat projelerinin tamamlanma oranına göre finansal tablolara yansıtır. Sözleşme bedeli değişikliklerinin tahsil edilebilirliğine ilişkin tahminler Grup yönetiminin geçmiş tecrübeleri, ilgili sözleşme hükümleri ve ilgili yasal düzenlemeler göz önüne alınarak yapılır.
- Grup, "inşaat sözleşmelerinde kalan proje maliyetleri"ni şirket içi geliştirilen tahmin mekanizmaları vasıtasıyla hesaplamaktadır. Hammadde fiyatları, işçilik ve diğer maliyetlerdeki artışlar gibi faktörler bilanço tarihi itibarıyla en iyi tahmine dayanarak yapılan bu öngörülere dahil edilir. Sonraki dönemlerde oluşabilecek beklenmeyen artışlar için inşaat sözleşmelerinin kalan maliyetlerinin yeniden değerlendirilmesi gereklidir. İnşaat projelerinin kapsamındaki değişiklikler ve kapsam değişikliklerinin proje gelirlerine eş zamanlı olarak yansımaması ve gerçekleştirmeler sonucu toplam proje maliyetlerine dair tahminlerde yıllar arasında önemli dalgalanmalar meydana gelebilmektedir.
- Kıdem tazminatı yükümlülüğü aktüeryal varsayımlar (iskonto oranları, gelecek maaş artışları ve çalışan ayrılma oranları) kullanılarak belirlenir.

ÇUHADAROĞLU METAL SANAYİ VE PAZARLAMA A.Ş.

31 ARALIK 2021 TARİHİNDE SONA EREN HESAP DÖNEMİNE AİT KONSOLİDE FİNANSAL TABLOLARA İLİŞKİN DİPNOTLAR

(Tüm tutarlar aksi belirtilmedikçe Türk Lirası (“TL”) olarak ifade edilmiştir.)

2. KONSOLİDE FİNANSAL TABLOLARIN SUNUMUNA İLİŞKİN ESASLAR (devamı)

2.3. Önemli Muhasebe Politikalarının Özeti (devamı)

- d) Şüpheli alacak karşılıkları, yönetimin bilanço tarihi itibarıyla var olan ancak cari ekonomik koşullar çerçevesinde tahsil edilememesi riski olan alacaklara ait gelecekteki zararları karşılayacağına inandığı tutarları yansıtmaktadır. Alacakların değer düşüklüğüne uğrayıp uğramadığı değerlendirilirken ilişkili kuruluş dışında kalan borçluların geçmiş şirket bazında performansları piyasadaki kredibiliteleri ve bilanço tarihinden finansal tabloların onaylanma tarihine kadar olan performansları ile yeniden görüşülen koşullar da dikkate alınmaktadır.
- e) Davalara ilişkin karşılık ayırırken davaların kaybedilme olasılıkları ve kaybedilme durumunda ortaya çıkacak yükümlülükler Grup’un hukuk müşavirleri ve uzman görüşleri alınarak Grup Yönetimi tarafından değerlendirilir. Grup Yönetimi, en iyi tahminlere dayanarak dava karşılık tutarını belirler.
- f) Grup Yönetimi maddi ve maddi olmayan varlıkların faydalı ekonomik ömürlerinin belirlenmesinde teknik ekibinin tecrübeleri doğrultusunda önemli varsayımlarda bulunmuştur.

3. İŞLETME BİRLEŞMELERİ

Bulunmamaktadır (31 Aralık 2020: Bulunmamaktadır).

4. DİĞER İŞLETMELERDEKİ PAYLAR

Bulunmamaktadır (31 Aralık 2020: Bulunmamaktadır).

ÇUHADAROĞLU METAL SANAYİ VE PAZARLAMA A.Ş.

31 ARALIK 2021 TARİHİNDE SONA EREN HESAP DÖNEMİNE AİT KONSOLİDE FİNANSAL TABLOLARA İLİŞKİN DİPNOTLAR

(Tüm tutarlar aksi belirtilmedikçe Türk Lirası (“TL”) olarak ifade edilmiştir.)

5. BÖLÜMLERE GÖRE RAPORLAMA

Grup’un faaliyetlerine ilişkin karar almaya yetkili mercii tarafından düzenli olarak gözden geçirilen iç raporlara dayanarak faaliyet bölümleri belirlenmiştir.

Grup’un karar almaya yetkili mercisi, bölümlere tahsis edilecek kaynaklara ilişkin kararların alınması ve bölümlerin performansının değerlendirilmesi amacıyla sonuçları ve faaliyetleri ürün çeşitleri bazında incelemektedir. Grup’un ürün grupları bazında dağılımı şu şekildedir: Alüminyum profil ve kapı-pencere üretimi (“Metal”), cephe ve mimari uygulama (“Alüminyum Taahhüt”)’dir.

Grup’un faaliyet bölümlerine ilişkin bilgiler aşağıdaki gibidir:

31 Aralık 2021	Metal	Alüminyum Taahhüt	Konsolidasyon Düzeltilmeleri	Toplam
Hasılat	819.342.972	343.437.192	(74.740.562)	1.088.039.602
Satışların Maliyeti (-)	(658.601.156)	(260.674.788)	71.898.893	(847.377.051)
Brüt Kar	160.741.816	82.762.404	(2.841.669)	240.662.551
Genel Yönetim Giderleri (-)	(15.635.917)	(11.393.897)	37.631	(26.992.183)
Pazarlama Giderleri (-)	(35.653.513)	(2.551.181)	85.005	(38.119.689)
Araştırma ve Geliştirme Giderleri (-)	(2.441.758)	-	8.080	(2.433.678)
Esas Faaliyetlerden Diğer Gelirler	75.992.645	80.538.197	(1.234.336)	155.296.506
Esas Faaliyetlerden Diğer Giderler (-)	(63.419.067)	(70.668.012)	1.303.701	(132.783.378)
Esas Faaliyet Karı/Zararı	119.584.206	78.687.511	(2.641.588)	195.630.129
Yatırım Faaliyetlerinden Gelirler	3.663.606	357.988	(1.447.039)	2.574.555
Yatırım Faaliyetlerinden Giderler (-)	(157.118)	(436.719)	-	(593.837)
Finansman Gelir ve Gideri Öncesi Faaliyet Karı/(Zararı)	123.090.694	78.608.780	(4.088.627)	197.610.847
Finansman Gelirleri	1.649.500	-	-	1.649.500
Finansman Giderleri (-)	(49.710.664)	(2.173.256)	-	(51.883.920)
SÜRDÜRÜLEN FAALİYETLER VERGİ ÖNCESİ KARI (ZARARI)	75.029.530	76.435.524	(4.088.627)	147.376.427
Sürdürülen Faaliyetler Vergi Gelir/(Gideri)				
-Dönem Vergi Gelir/(Gideri)	(20.317.688)	-	-	(20.317.688)
-Ertelenmiş Vergi Gelir/(Gideri)	2.013.247	(13.694.506)	923.492	(10.757.767)
DÖNEM KARI/ZARARI	56.725.089	62.741.018	(3.165.135)	116.300.972
Yatırım Harcamaları (giderleri)				
Maddi Duran Varlıklar	19.064.680	8.090.646	(922.151)	26.233.175
Maddi Olmayan Duran Varlıklar	287.968	213.939	-	501.907
Amortisman Giderleri	(10.114.022)	(5.352.534)	34.253	(15.432.303)
İtfa Payları	(438.848)	(82.162)	-	(521.010)
Diğer Bilgiler				
- Varlıklar Toplamı	595.569.370	378.757.617	(152.387.524)	821.939.463
- Kaynaklar Toplamı	595.569.370	378.757.617	(152.387.524)	821.939.463

ÇUHADAROĞLU METAL SANAYİ VE PAZARLAMA A.Ş.**31 ARALIK 2021 TARİHİNDE SONA EREN HESAP DÖNEMİNE AİT KONSOLİDE FİNANSAL TABLOLARA İLİŞKİN DİPNOTLAR**

(Tüm tutarlar aksi belirtilmedikçe Türk Lirası (“TL”) olarak ifade edilmiştir.)

5. BÖLÜMLERE GÖRE RAPORLAMA (devamı)

31 Aralık 2020	Metal	Alüminyum Taahhüt	Konsolidasyon Düzeltilmeleri	Toplam
Hasılat	230.755.371	125.237.713	(14.928.275)	341.064.809
Satışların Maliyeti (-)	(176.546.945)	(103.153.417)	16.337.764	(263.362.598)
Brüt Kar	54.208.426	22.084.296	1.409.489	77.702.211
Genel Yönetim Giderleri (-)	(10.692.759)	(7.794.833)	7.351	(18.480.241)
Pazarlama Giderleri (-)	(25.121.256)	(1.433.160)	239.436	(26.314.980)
Araştırma ve Geliştirme Giderleri (-)	(121.381)	-	-	(121.381)
Esas Faaliyetlerden Diğer Gelirler	30.449.521	27.816.730	(229.335)	58.036.916
Esas Faaliyetlerden Diğer Giderler (-)	(17.943.567)	(32.535.914)	224.682	(50.254.799)
Esas Faaliyet Karı/Zararı	30.778.984	8.137.119	1.651.623	40.567.726
Yatırım Faaliyetlerinden Gelirler	3.990.975	6.513	(647.955)	3.349.533
Yatırım Faaliyetlerinden Giderler (-)	-	-	-	-
Finansman Gelir ve Gideri Öncesi Faaliyet Karı/(Zararı)	34.769.959	8.143.632	1.003.668	43.917.259
Finansman Gelirleri	-	155.180	-	155.180
Finansman Giderleri (-)	(1.974.595)	(8.085.946)	-	(10.060.541)
SÜRDÜRÜLEN FAALİYETLER VERGİ ÖNCESİ KARI (ZARARI)	32.795.364	212.866	1.003.668	34.011.898
Sürdürülen Faaliyetler Vergi Gelir/(Gideri)				
-Dönem Vergi Gelir/(Gideri)	(7.041.488)	-	-	(7.041.488)
-Ertelenmiş Vergi Gelir/(Gideri)	(92.621)	(4.339.747)	-	(4.432.368)
DÖNEM KARI/ZARARI	25.661.255	(4.126.881)	1.003.668	22.538.042
Yatırım Harcamaları (giderleri)				
Maddi Duran Varlıklar	5.698.833	173.040	(4.737)	5.867.136
Maddi Olmayan Duran Varlıklar	2.246.082	28.898	(8.080)	2.266.900
Amortisman Giderleri	(9.450.779)	(5.191.341)	-	(14.642.120)
İtfa Payları	(970.939)	(97.709)	-	(1.068.648)
Diğer Bilgiler				
- Varlıklar Toplamı	293.667.102	165.865.575	(61.496.584)	398.036.093
- Kaynaklar Toplamı	293.667.102	165.865.575	(61.496.584)	398.036.093

ÇUHADAROĞLU METAL SANAYİ VE PAZARLAMA A.Ş.

31 ARALIK 2021 TARİHİNDE SONA EREN HESAP DÖNEMİNE AİT KONSOLİDE FİNANSAL TABLOLARA İLİŞKİN DİPNOTLAR

(Tüm tutarlar aksi belirtilmedikçe Türk Lirası ("TL") olarak ifade edilmiştir.)

6. NAKİT VE NAKİT BENZERLERİ

	31 Aralık 2021	31 Aralık 2020
Kasa	30.932	25.790
Bankalar	64.957.715	33.774.366
-Vadesiz mevduat	23.615.638	8.398.405
-Vadesi 3 aydan kısa vadeli mevduatlar	41.342.077	25.375.961
Diğer nakit ve nakit benzerleri	5	5
Toplam	64.988.652	33.800.161

31 Aralık 2021 ve 31 Aralık 2020 tarihi itibarıyla kasadaki mevduatın detayı aşağıdaki gibidir:

	31 Aralık 2021	31 Aralık 2020
TL Kasa	27.067	25.790
USD Kasa	3.865	-
Toplam	30.932	25.790

31 Aralık 2021 ve 31 Aralık 2020 tarihi itibarıyla bankalardaki mevduatın detayı aşağıdaki gibidir:

	31 Aralık 2021	31 Aralık 2020
TL Mevduat	4.544.397	11.061.916
USD Mevduat	40.885.908	20.191.428
EURO Mevduat	19.527.410	2.521.022
Toplam	64.957.715	33.774.366

31 Aralık 2021 ve 31 Aralık 2020 tarihleri itibarıyla vadeli mevduat detayı aşağıdaki gibidir:

<u>Döviz Cinsi</u>	<u>Faiz Oranı (%)</u>	<u>Vade Tarihi</u>	<u>31 Aralık 2021</u>
TL	14,50-19,25	03.01.2022	2.421.237
USD	0,15	03.01.2022	38.920.840
Toplam Vadeli Mevduat			41.342.077

<u>Döviz Cinsi</u>	<u>Faiz Oranı (%)</u>	<u>Vade Tarihi</u>	<u>31 Aralık 2020</u>
TL	19,00	04.01.2021	10.655.544
USD	3,50	05.01.2021	14.720.417
Toplam Vadeli Mevduat			25.375.961

Grup'un kullanımı kısıtlanmış mevduatı bulunmamaktadır (31 Aralık 2020: Bulunmamaktadır).

Nakit ve nakit benzerlerindeki risklerin niteliği ve düzeyine ilişkin açıklamalar Not 39'da açıklanmıştır.

7. FİNANSAL YATIRIMLAR

Kısa Vadeli Finansal Yatırımlar

Bulunmamaktadır (31 Aralık 2020: Bulunmamaktadır).

Uzun Vadeli Finansal Yatırımlar

Bulunmamaktadır (31 Aralık 2020: Bulunmamaktadır).

ÇUHADAROĞLU METAL SANAYİ VE PAZARLAMA A.Ş.

31 ARALIK 2021 TARİHİNDE SONA EREN HESAP DÖNEMİNE AİT KONSOLİDE FİNANSAL TABLOLARA İLİŞKİN DİPNOTLAR

(Tüm tutarlar aksi belirtilmedikçe Türk Lirası ("TL") olarak ifade edilmiştir.)

8. FİNANSAL BORÇLAR

a) Kısa Vadeli Borçlanmalar:

	31 Aralık 2021	31 Aralık 2020
Kısa Vadeli Banka Kredileri (*)	143.682.472	23.374.294
Kredi Kartı Borçları	2.196	17.173
Toplam	143.684.668	23.391.467

b) Uzun Vadeli Kredilerin Kısa Vadeli Kısımı

	31 Aralık 2021	31 Aralık 2020
Banka Kredileri (*)	-	7.819.079
Faaliyet Kiralama İşlemlerinden Borçlar (**)	1.316.759	1.744.255
Toplam	1.316.759	9.563.334

(*) 31 Aralık 2021 ve 31 Aralık 2020 tarihleri itibarıyla kısa vadeli kredilerin ve uzun vadeli kredilerin kısa vadeli kısmının detayı aşağıdaki gibidir:

Para Birimi	Faiz Oranı (%)	31 Aralık 2021	
		Kısa Vadeli	Uzun Vadeli Borçlanmaların Kısa Vadeli Kısımları
TL	22,50	10.056.250	-
USD	2,84 - 3,39	133.626.222	-
Toplam		143.682.472	-

Para Birimi	Faiz Oranı (%)	31 Aralık 2020	
		Kısa Vadeli	Uzun Vadeli Borçlanmaların Kısa Vadeli Kısımları
TL	7,45 - 19,25	23.374.294	7.819.079
Toplam		23.374.294	7.819.079

	31 Aralık 2021	31 Aralık 2020
1 yıl içerisinde ödenecek	143.682.472	31.193.373
Toplam	143.682.472	31.193.373

(**) Faaliyet Kiralama İşlemlerinden Borçlar'ın detayı aşağıdaki gibidir:

	31 Aralık 2021		31 Aralık 2020	
	Asgari Kira Ödemeleri	Asgari Ödemelerin Bugünkü Değeri	Asgari Kira Ödemeleri	Asgari Ödemelerin Bugünkü Değeri
Kiralama İşlemlerinden Borçlar				
Vadesi 1 Yıl Olan Borçlar	4.152.000	1.316.759	3.287.460	1.744.255

c) Uzun Vadeli Borçlanmalar:

	31 Aralık 2021		31 Aralık 2020	
	Asgari Kira Ödemeleri	Asgari Ödemelerin Bugünkü Değeri	Asgari Kira Ödemeleri	Asgari Ödemelerin Bugünkü Değeri
Kiralama İşlemlerinden Borçlar				
Vadesi 2 - 5 Yıl Arası Olan Borçlar	17.906.140	12.928.298	17.770.036	14.424.737

ÇUHADAROĞLU METAL SANAYİ VE PAZARLAMA A.Ş.

31 ARALIK 2021 TARİHİNDE SONA EREN HESAP DÖNEMİNE AİT KONSOLİDE FİNANSAL TABLOLARA İLİŞKİN DİPNOTLAR

(Tüm tutarlar aksi belirtilmedikçe Türk Lirası ("TL") olarak ifade edilmiştir.)

9. TİCARİ ALACAK VE BORÇLAR

a) Ticari Alacaklar:

Bilanço tarihi itibarıyla Grup'un ticari alacaklarının detayı aşağıdaki gibidir:

<u>Kısa Vadeli Ticari Alacaklar</u>	31 Aralık 2021	31 Aralık 2020
Alicılar (*)	141.698.721	82.042.358
Alacak Senetleri ve Alınan Vadeli Çekler (*)	37.646.303	17.846.865
Eksi: Tahakkuk Etmemiş Finansman Geliri	(1.442.774)	(970.685)
Diğer Ticari Alacaklar	17.080.058	7.397.190
Şüpheli Ticari Alacaklar	6.057.997	5.416.709
Eksi: Şüpheli Ticari Alacak ve Beklenen Kredi Zarar Karşılığı (**)	(8.662.681)	(9.703.690)
Gelir Tahakkukları	-	2.264
<i>Ara Toplam</i>	<i>192.377.624</i>	<i>102.031.011</i>
İlişkili Taraflardan Ticari Alacaklar (Not 38) (*)	-	-
Toplam	192.377.624	102.031.011

31 Aralık 2021 tarihi itibarıyla sırasıyla TL, USD ve EUR cinsinden kısa vadeli ticari alacaklar için hesaplanan tahakkuk etmemiş finansman geliri için kullanılan etkin ağırlıklı ortalama faiz oranları yıllık % 14,16 % 0,13 ve % 0,00 olup alacakların ağırlıklı ortalama vadesi 56 gündür (31 Aralık 2020: 58 gün, TL % 17,11, USD % 0,21, EUR% 0,00).

(*) Kısa vadeli ticari alacakların ve alacak senetlerinin vade detayı aşağıdaki gibidir:

<u>Alıcılar ve Alacak Senetleri</u>	31 Aralık 2021	31 Aralık 2020
Vadesi Geçmiş Alacaklar	49.340.729	43.098.700
1-3 Ay Arası Vadeli	99.558.138	45.706.606
3-6 Ay Arası Vadeli	29.831.222	10.937.917
6-9 Ay Arası Vadeli	614.935	146.000
Toplam	179.345.024	99.889.223

Ticari alacakların 28.421.559 TL tutarındaki kısmı için teminat alınmıştır (31 Aralık 2020: 21.217.345 TL).

(**) Grup'un şüpheli ticari alacaklar karşılığına ilişkin hareket tablosu aşağıdaki gibidir:

<u>Şüpheli Ticari Alacaklar Karşılığı</u>	31 Aralık 2021	31 Aralık 2020
Dönem Başı	(9.703.690)	(10.278.700)
Dönem Gideri	(1.046.914)	(3.045.667)
Eksi: Dönem İçinde İptal Edilen	2.087.924	3.620.677
Dönem Sonu	(8.662.681)	(9.703.690)

Uzun Vadeli Ticari Alacaklar

Bulunmamaktadır (31 Aralık 2020: Bulunmamaktadır).

Ticari alacaklardaki risklerin niteliği ve düzeyine ilişkin açıklamalar Not 39'da detaylı olarak açıklanmıştır.

ÇUHADAROĞLU METAL SANAYİ VE PAZARLAMA A.Ş.

31 ARALIK 2021 TARİHİNDE SONA EREN HESAP DÖNEMİNE AİT KONSOLİDE FİNANSAL TABLOLARA İLİŞKİN DİPNOTLAR

(Tüm tutarlar aksi belirtilmedikçe Türk Lirası ("TL") olarak ifade edilmiştir.)

9. TİCARİ ALACAK VE BORÇLAR (devamı)

b) Ticari Borçlar:

Bilanço tarihi itibarıyla Grup'un ticari borçlarının detayı aşağıdaki gibidir:

<u>Kısa Vadeli Ticari Borçlar</u>	31 Aralık 2021	31 Aralık 2020
Satıcılar (*)	82.200.757	32.859.303
Borç Senetleri (*)	36.040.210	8.271.906
Eksi: Tahakkuk Etmemiş Finansman Gideri	(1.218.639)	(666.215)
Gider Tahakkukları (*)	2.386.080	362.442
<i>Ara Toplam</i>	<i>119.408.408</i>	<i>40.827.436</i>
İlişkili Taraflara Ticari Borçlar (Not 38) (*)	18.042	15.012
Toplam	119.426.450	40.842.448

31 Aralık 2021 tarihi itibarıyla TL, USD ve EUR cinsinden kısa vadeli ticari borçlar için hesaplanan tahakkuk etmemiş finansman giderleri için kullanılan etkin ağırlıklı ortalama faiz oranı sırasıyla yıllık % 14,29, % 0,19 ve % 0,00 olup borçların ağırlıklı ortalama vadesi 52 gündür (31 Aralık 2020: 55 gün, TL % 17,10 USD % 0,18, EUR% 0,00).

(*) Satıcıların ve borç senetlerinin vade detayı aşağıdaki gibidir:

<u>Satıcılar ve Borç Senetleri</u>	31 Aralık 2021	31 Aralık 2020
Vadesi Geçmiş Borçlar	25.465.853	-
0-6 Ay Arası Vadeli Borçlar	95.116.480	41.508.663
9-12 Ay Arası Vadeli Borçlar	62.756	-
Toplam	120.645.089	41.508.663

Uzun Vadeli Ticari Borçlar

Bulunmamaktadır (31 Aralık 2020: Bulunmamaktadır).

Ticari borçlardaki risklerin niteliği ve düzeyine ilişkin açıklamalar Not 39'da detaylı olarak açıklanmıştır.

ÇUHADAROĞLU METAL SANAYİ VE PAZARLAMA A.Ş.

31 ARALIK 2021 TARİHİNDE SONA EREN HESAP DÖNEMİNE AİT KONSOLİDE FİNANSAL TABLOLARA İLİŞKİN DİPNOTLAR

(Tüm tutarlar aksi belirtilmedikçe Türk Lirası ("TL") olarak ifade edilmiştir.)

10. DİĞER ALACAK VE BORÇLAR

<u>Kısa Vadeli Diğer Alacaklar</u>	31 Aralık 2021	31 Aralık 2020
Vergi Dairesinden Alacaklar	3.813.051	1.522.141
Verilen Depozito ve Teminatlar	141.655	91.011
Personelden Alacaklar	88.310	26.616
Diğer Çeşitli Alacaklar	1.247	75
Toplam	4.044.263	1.639.843

Uzun Vadeli Diğer Alacaklar

Bulunmamaktadır (31 Aralık 2020: Bulunmamaktadır).

<u>Kısa Vadeli Diğer Borçlar</u>	31 Aralık 2021	31 Aralık 2020
Ödenecek Vergi, Resim ve Harçlar	2.948.215	1.256.461
Ödenecek Diğer Yükümlülükler	45.236	17.680
Toplam	2.993.451	1.274.141

Uzun Vadeli Borçlar

Bulunmamaktadır (31 Aralık 2020: Bulunmamaktadır).

11. TÜREV ARAÇLAR

Bulunmamaktadır (31 Aralık 2020: Bulunmamaktadır).

12. STOKLAR

	31 Aralık 2021	31 Aralık 2020
İlk Madde ve Malzeme	182.855.255	49.654.058
Yarı Mamul	741.914	144.766
Mamuller	55.608.339	38.494.320
Taahhüt Projelerine İlişkin Stoklar	46.997.964	2.515.267
Ticari Mallar	11.019.731	6.119.239
Diğer Stoklar	1.022.327	450.809
Stok Değer Düşüklüğü Karşılığı	(667.781)	(352.001)
Toplam	297.577.749	97.026.458

Stok Değer Düşüklüğü hareket tablosu aşağıda yer almaktadır:

<u>Stok Değer Düşüklüğü Karşılığı Hareketleri</u>	31 Aralık 2021	31 Aralık 2020
Açılış Bakiyesi	(352.001)	(488.677)
Dönem Gideri	(315.780)	(5.670)
Eksi: Dönem İçinde İptal Edilen	-	142.346
Kapanış Bakiyesi	(667.781)	(352.001)

31 Aralık 2021 tarihi itibari ile stoklar üzerinde 14.149.856 TL tutarında sigorta teminatı bulunmaktadır (31 Aralık 2020: 21.050.000 TL).

31 Aralık 2021 itibariyle stoklar üzerinde herhangi bir kısıtlama bulunmamaktadır (31 Aralık 2020: Bulunmamaktadır).

ÇUHADAROĞLU METAL SANAYİ VE PAZARLAMA A.Ş.

31 ARALIK 2021 TARİHİNDE SONA EREN HESAP DÖNEMİNE AİT KONSOLİDE FİNANSAL TABLOLARA İLİŞKİN DİPNOTLAR

(Tüm tutarlar aksi belirtilmedikçe Türk Lirası ("TL") olarak ifade edilmiştir.)

13. PEŞİN ÖDENMİŞ GİDERLER VE ERTELENMİŞ GELİRLER

<u>Kısa Vadeli Peşin Ödenmiş Giderler</u>	31 Aralık 2021	31 Aralık 2020
Taahhüt İşleri İçin Verilen Avanslar	18.705.585	13.125.314
Stoklar İçin Verilen Avanslar	10.816.561	3.493.758
Gelecek Aylara Ait Giderler	1.158.521	539.692
Verilen Diğer Avanslar	259.956	807.025
Toplam	30.940.623	17.965.789

<u>Uzun Vadeli Peşin Ödenmiş Giderler</u>	31 Aralık 2021	31 Aralık 2020
Gelecek Yıllara Ait Giderler	633.960	817.745
Toplam	633.960	817.745

<u>Kısa Vadeli Ertelenmiş Gelirler</u>	31 Aralık 2021	31 Aralık 2020
İnşaat Sözleşmeleri İçin Alınan Avanslar	85.900.102	64.299.871
Alınan Sipariş Avansları	73.705.310	13.443.018
İlişkili Taraflardan Alınan Avanslar (Not 38)	21.635	-
Toplam	159.627.047	77.742.889

Uzun Vadeli Ertelenmiş Gelirler

Bulunmamaktadır (31 Aralık 2020: Bulunmamaktadır).

14. MÜŞTERİ SÖZLEŞMELERİNDEN DOĞAN VARLIKLAR VE YÜKÜMLÜLÜKLER

	31 Aralık 2021	31 Aralık 2020
Müşteri Sözleşmelerinden Doğan Varlıklar	70.349.124	25.474.660
Toplamı	70.349.124	25.474.660

Müşteri sözleşmelerine ilişkin varlıkların detayı aşağıdaki gibidir:

	31 Aralık 2021	31 Aralık 2020
Devam Eden İnşaat ve Taahhüt İşlerinden Doğan Sözleşme Varlıkları		
- Yurtiçi inşaat sözleşmelerine ilişkin varlıklar	-	-
- Yurtiçi inşaat sözleşmelerine ilişkin henüz kazanılmamış varlıklar (*)	70.349.124	25.474.660

(*) Henüz kazanılmamış varlıkların elde edilmesi için gerekli şartların işletme tarafından yerine getirileceğine dair makul güvence oluşmuş olup, alınabilecek bedelin makul değeri üzerinden tahakkuk esasına göre konsolide finansal tablolara yansıtılmıştır.

	31 Aralık 2021	31 Aralık 2020
Müşteri Sözleşmelerinden Doğan Yükümlülükler	38.439.707	17.410.969
Toplamı	38.439.707	17.410.969

Müşteri sözleşmelerine ilişkin yükümlülüklerin detayı aşağıdaki gibidir:

	31 Aralık 2021	31 Aralık 2020
Müşteri Sözleşmelerinden Doğan Yükümlülükler		
- İnşaat sözleşmelerine ilişkin hakediş bedelleri	-	-
- İnşaat sözleşmelerine ilişkin fazla faturalandırılan kısım	38.439.707	17.410.969

ÇUHADAROĞLU METAL SANAYİ VE PAZARLAMA A.Ş.

31 ARALIK 2021 TARİHİNDE SONA EREN HESAP DÖNEMİNE AİT KONSOLİDE FİNANSAL TABLOLARA İLİŞKİN DİPNOTLAR

(Tüm tutarlar aksi belirtilmedikçe Türk Lirası (“TL”) olarak ifade edilmiştir.)

15. ÖZKAYNAK YÖNTEMİYLE DEĞERLENEN YATIRIMLAR

Bulunmamaktadır (31 Aralık 2020: Bulunmamaktadır).

16. YATIRIM AMAÇLI GAYRİMENKULLER

	<u>1 Ocak 2021</u>			<u>31 Aralık 2021</u>
	<u>Açılış Bakiyesi</u>	<u>İlaveler</u>	<u>Çıkış</u>	<u>Kapanış Bakiyesi</u>
Arsa	2.345.000	-	-	2.345.000
Bina (*)	546.802	250.000	(250.000)	546.802
Yatırım Amaçlı Gayrimenkuller	2.891.802	-	-	2.891.802

	<u>1 Ocak 2020</u>			<u>31 Aralık 2020</u>
	<u>Açılış Bakiyesi</u>	<u>İlaveler</u>	<u>Değer Artışı</u>	<u>Kapanış Bakiyesi</u>
Arsa	510.000	-	1.835.000	2.345.000
Bina (*)	-	546.802	-	546.802
Yatırım Amaçlı Gayrimenkuller	510.000	-	1.835.000	2.891.802

(*) Grup’un ticari alacağı karşılığında edinmiş olduğu daire olup rapor tarihi itibarıyla güncel değerini koruduğu düşünülerek maliyet bedeli ile raporlanmıştır.

Grup’un yatırım amaçlı gayrimenkulünün gerçeğe uygun değer ölçümleri

15 Aralık 2020 tarihinde Grup’un yatırım amaçlı gayrimenkullerinden Arsa’ya ilişkin gerçeğe uygun değeri, Grup’tan bağımsız bir değerlendirme şirketi olan Rehber Gayrimenkul Değerleme Danışmanlık A.Ş. tarafından belirlenmiştir. İlgili firma SPK tarafından yetkilendirilmiş olup sermaye piyasası mevzuatı uyarınca gayrimenkul değerlendirme hizmeti vermektedir ve ilgili bölgelerdeki emlakların gerçeğe uygun değer ölçümlemesinde yeterli tecrübeye ve niteliğe sahiptir. Sahip olunan arsaların gerçeğe uygun değeri, emsal karşılaştırma yöntemine göre belirlenmiştir.

ÇUHADAROĞLU METAL SANAYİ VE PAZARLAMA A.Ş.

31 ARALIK 2021 TARİHİNDE SONA EREN HESAP DÖNEMİNE AİT KONSOLİDE FİNANSAL TABLOLARA İLİŞKİN DİPNOTLAR

(Tüm tutarlar aksi belirtilmedikçe Türk Lirası (“TL”) olarak ifade edilmiştir.)

16. YATIRIM AMAÇLI GAYRİMENKULLER (devamı)

Grup’un yatırım amaçlı gayrimenkulünün gerçeğe uygun değer ölçümleri (devamı)

31 Aralık 2021 ve 31 Aralık 2020 tarihleri itibarıyla Grup’un sahip olduğu arsaya ilişkin bilgiler ile söz konusu varlığa ilişkin gerçeğe uygun değer hiyerarşisi aşağıdaki tabloda gösterilmiştir:

Yatırım Amaçlı Gayrimenkuller	31 Aralık 2021	Raporlama tarihi itibarıyla gerçeğe uygun değer seviyesi		
		1. Seviye (TL)	2. Seviye (TL)	3. Seviye (TL)
Arsa	-	-	2.345.000	-
Toplam	-	-	2.345.000	-

Yatırım Amaçlı Gayrimenkuller	31 Aralık 2020	Raporlama tarihi itibarıyla gerçeğe uygun değer seviyesi		
		1. Seviye (TL)	2. Seviye (TL)	3. Seviye (TL)
Arsa	-	-	2.345.000	-
Toplam	-	-	2.345.000	-

Gerçeğe uygun değer seviyeleri aşağıdaki gibidir:

- Birinci seviye: Finansal varlık ve yükümlülükler, birbirinin aynı varlık ve yükümlülükler için aktif piyasada işlem gören borsa fiyatlarından değerlendirilir.
- İkinci seviye: Finansal varlık ve yükümlülükler, ilgili varlık ya da yükümlülüğün birinci seviyede belirtilen borsa fiyatından başka direkt ya da indirekt olarak piyasada gözlenebilen fiyatının bulunmasında kullanılan girdilerden değerlendirilir.
- Üçüncü seviye: Finansal varlık ve yükümlülükler, varlık ya da yükümlülüğün gerçeğe uygun değerinin bulunmasında kullanılan piyasada gözlenebilir bir veriye dayanmayan girdilerden değerlendirilmiştir.

Mevcut dönemlerde 1. Seviye ve 2. Seviye arasında herhangi bir geçiş olmamıştır.

Grup’un sahip olduğu arsanın tarihi maliyet esasına göre değerlendirilmiş olması durumundaki net defter değerine aşağıda yer verilmiştir:

	31 Aralık 2021	31 Aralık 2020
Maliyet	117.400	117.400
Net Defter Değeri	117.400	117.400

Grup’un yatırım amaçlı gayrimenkulleri üzerinde ipotek bulunmamaktadır.

ÇUHADAROĞLU METAL SANAYİ VE PAZARLAMA A.Ş.**31 ARALIK 2021 TARİHİNDE SONA EREN HESAP DÖNEMİNE AİT KONSOLİDE FİNANSAL TABLOLARA İLİŞKİN DİPNOTLAR**
(Tüm tutarlar aksi belirtilmedikçe Türk Lirası (“TL”) olarak ifade edilmiştir.)**17. MADDİ DURAN VARLIKLAR**

	31 Aralık 2021								Toplam
	Arsalar	Yer altı ve Yerüstü Düzenleri	Binalar	Tesis, Makine ve Cihazlar	Taşıtlar	Demirbaşlar	Özel Maliyetler	Yapılmakta Olan Yatırımlar	
Maliyet Bedeli									
Açılış Bakiyesi	27.650.000	45.710	10.050.000	77.842.378	7.705.831	6.873.816	16.886.032	1.254.850	148.308.617
Girişler	-	-	-	8.023.278	8.036.327	1.950.708	68.489	8.154.373	26.233.175
Çıkışlar	-	-	-	(1.140.128)	(2.291.347)	(42.942)	-	-	(3.474.417)
Transferler	-	-	-	2.249.731	-	-	3.142.724	(5.392.455)	-
Kapanış Bakiyesi	27.650.000	45.710	10.050.000	86.975.259	13.450.811	8.781.582	20.097.245	4.016.768	171.067.375
Birikmiş Amortismanlar									
Açılış Bakiyesi	-	(43.011)	-	(56.086.393)	(3.748.824)	(4.923.943)	(10.656.436)	-	(75.458.607)
Dönem Gideri	-	(198)	(251.250)	(5.481.818)	(1.545.343)	(1.121.572)	(1.950.541)	-	(10.350.722)
Çıkışlar	-	-	-	534.746	1.031.342	17.555	-	-	1.583.643
Kapanış Bakiyesi	-	(43.209)	(251.250)	(61.033.465)	(4.262.825)	(6.027.960)	(12.606.977)	-	(84.225.686)
Maddi Duran Varlıklar, net	27.650.000	2.501	9.798.750	25.941.794	9.187.986	2.753.622	7.490.268	4.016.768	86.841.689

31 Aralık 2021 tarihi itibarıyla, maddi duran varlıklar üzerinde 297.168.182 TL sigorta teminatı mevcuttur (31 Aralık 2020: 130.013.669 TL).

31 Aralık 2021 ve 31 Aralık 2020 itibarıyla kiralama yoluyla elde edilen duran varlık bulunmamaktadır.

ÇUHADAROĞLU METAL SANAYİ VE PAZARLAMA A.Ş.**31 ARALIK 2021 TARİHİNDE SONA EREN HESAP DÖNEMİNE AİT KONSOLİDE FİNANSAL TABLOLARA İLİŞKİN DİPNOTLAR**
(Tüm tutarlar aksi belirtilmedikçe Türk Lirası (“TL”) olarak ifade edilmiştir.)**17. MADDİ DURAN VARLIKLAR (devamı)**

	31 Aralık 2020								Toplam
	Arsalar	Yer altı ve Yerüstü Düzenleri	Binalar	Tesis, Makine ve Cihazlar	Taşıtlar	Demirbaşlar	Özel Maliyetler	Yapılmakta Olan Yatırımlar	
Maliyet Bedeli									
Açılış Bakiyesi	-	45.710	30.881.194	75.239.875	5.930.235	6.377.157	16.328.010	1.807.317	136.609.498
Girişler	-	-	-	749.672	2.245.922	512.537	64.838	2.294.167	5.867.136
Çıkışlar	-	-	-	(11.276)	(470.326)	(15.878)	-	-	(497.480)
Değerleme	-	-	6.818.806	-	-	-	-	-	6.818.806
Transferler	27.650.000	-	(27.650.000)	1.864.107	-	-	493.184	(2.846.634)	(489.343)
Kapanış Bakiyesi	27.650.000	45.710	10.050.000	77.842.378	7.705.831	6.873.816	16.886.032	1.254.850	148.308.617
Birikmiş Amortismanlar									
Açılış Bakiyesi	-	(42.813)	(7.273.295)	(51.246.708)	(3.403.495)	(4.038.188)	(8.626.799)	-	(74.631.298)
Dönem Gideri	-	(198)	(518.751)	(4.840.625)	(815.655)	(892.423)	(2.029.637)	-	(9.097.289)
Çıkışlar	-	-	-	940	470.326	6.668	-	-	477.934
Değerleme	-	-	7.792.046	-	-	-	-	-	7.792.046
Kapanış Bakiyesi	-	(43.011)	-	(56.086.393)	(3.748.824)	(4.923.943)	(10.656.436)	-	(75.458.607)
Maddi Duran Varlıklar, net	-	2.699	10.050.000	21.755.985	3.957.007	1.949.873	6.229.596	1.254.850	72.850.010

Maddi duran varlıkların ekonomik ömürleri aşağıda yer almaktadır:

	Ekonomik Ömrü
Yeraltı ve Yerüstü Düzenleri	7-20
Binalar	50
Tesis, Makine ve Cihazlar	3-14
Taşıtlar	4-10
Demirbaşlar	3-14
Özel Maliyetler	5-14

ÇUHADAROĞLU METAL SANAYİ VE PAZARLAMA A.Ş.

31 ARALIK 2021 TARİHİNDE SONA EREN HESAP DÖNEMİNE AİT KONSOLİDE FİNANSAL TABLOLARA İLİŞKİN DİPNOTLAR

(Tüm tutarlar aksi belirtilmedikçe Türk Lirası (“TL”) olarak ifade edilmiştir.)

17. MADDİ DURAN VARLIKLAR (devamı)

01 Ocak – 31 Aralık 2021 ve 01 Ocak – 31 Aralık 2020 dönemlerine ait amortisman giderlerinin dağılımı aşağıdaki gibidir:

	01 Ocak - 31 Aralık 2021	01 Ocak - 31 Aralık 2020
Üretim Maliyeti (Not 29)	7.217.785	6.356.597
Pazarlama Giderleri (Not 30)	1.460.750	1.612.307
Genel Yönetim Giderleri (Not 30)	1.672.187	1.128.385
Toplam Amortisman Giderleri	10.350.722	9.097.289

Grup’un arsa ve binalarının gerçeğe uygun değer ölçümleri

15 Aralık 2020 tarihinde Grup’un arsa ve binalarının gerçeğe uygun değeri, Grup’tan bağımsız bir değerlendirme şirketi olan Rehber Gayrimenkul Değerleme Danışmanlık A.Ş. tarafından belirlenmiştir. İlgili firma, SPK tarafından yetkilendirilmiş olup sermaye piyasası mevzuatı uyarınca gayrimenkul değerlendirme hizmeti vermektedir ve ilgili bölgelerdeki emlakların gerçeğe uygun değer ölçümlemesinde yeterli tecrübeye ve niteliğe sahiptir. Sahip olunan arsaların gerçeğe uygun değeri, emsal karşılaştırma ve maliyet yaklaşımlarının ortalaması alınarak belirlenmiştir.

31 Aralık 2021 tarihi itibarıyla Grup’un sahip olduğu arsa ve binalara ilişkin bilgiler ile söz konusu varlıklara ilişkin gerçeğe uygun değer hiyerarşisi aşağıdaki tabloda gösterilmiştir:

Maddi Duran Varlıklar	Raporlama tarihi itibarıyla gerçeğe uygun değer seviyesi			
	31 Aralık 2021	1. Seviye (TL)	2. Seviye (TL)	3. Seviye (TL)
Arsa	-	-	27.650.000	-
Bina	-	-	10.050.000	-
Toplam	-	-	37.700.000	-

Maddi Duran Varlıklar	Raporlama tarihi itibarıyla gerçeğe uygun değer seviyesi			
	31 Aralık 2020	1. Seviye (TL)	2. Seviye (TL)	3. Seviye (TL)
Arsa	-	-	27.650.000	-
Bina	-	-	10.050.000	-
Toplam	-	-	37.700.000	-

Mevcut dönemlerde 1. Seviye ve 2. Seviye arasında herhangi bir geçiş olmamıştır.

Grup’un sahip olduğu gayrimenkullerin tarihi maliyet esasına göre değerlendirilmiş olması durumundaki net defter değerlerine aşağıda yer verilmiştir:

	31 Aralık 2021	31 Aralık 2020
Maliyet	8.359.258	8.359.258
Birikmiş Amortisman	(1.848.319)	(1.681.134)
Net Defter Değeri	6.510.939	6.678.124

ÇUHADAROĞLU METAL SANAYİ VE PAZARLAMA A.Ş.

31 ARALIK 2021 TARİHİNDE SONA EREN HESAP DÖNEMİNE AİT KONSOLİDE FİNANSAL TABLOLARA İLİŞKİN DİPNOTLAR

(Tüm tutarlar aksi belirtilmedikçe Türk Lirası ("TL") olarak ifade edilmiştir.)

18. MADDİ OLMAYAN DURAN VARLIKLAR

Maliyet Bedeli	31 Aralık 2021			
	Haklar	Geliştirme Maliyetleri	Diğer Maddi Olmayan Duran Varlıklar	Toplam
Açılış Bakiyesi	4.216.408	3.841.050	508.561	8.566.019
Alımlar	293.682	-	208.225	501.907
Çıkışlar	-	(3.841.050)	-	(3.841.050)
Kapanış Bakiyesi	4.510.090	-	716.786	5.226.876
Birikmiş İtfa ve Tükenme Payları				
Açılış Bakiyesi	(3.021.064)	(735.561)	(450.632)	(4.207.257)
Dönem Gideri	(366.481)	(107.364)	(47.165)	(521.010)
Çıkışlar	-	842.925	-	842.925
Kapanış Bakiyesi	(3.387.545)	-	(497.797)	(3.885.342)
Maddi Olmayan Duran Varlıklar, net	1.122.545	-	218.989	1.341.534

Maliyet Bedeli	31 Aralık 2020			
	Haklar	Geliştirme Maliyetleri	Diğer Maddi Olmayan Duran Varlıklar	Toplam
Açılış Bakiyesi	4.159.269	1.624.215	508.561	6.292.045
Girişler	50.065	2.216.835	-	2.266.900
Transferler	7.074	-	-	7.074
Kapanış Bakiyesi	4.216.408	3.841.050	508.561	8.566.019
Birikmiş İtfa ve Tükenme Payları				
Açılış Bakiyesi	(2.601.023)	(158.065)	(379.519)	(3.138.607)
Dönem Gideri	(420.039)	(577.496)	(71.113)	(1.068.648)
Kapanış Bakiyesi	(3.021.062)	(735.561)	(450.632)	(4.207.255)
Maddi Olmayan Duran Varlıklar, net	1.195.346	-	57.929	4.358.764

Maddi olmayan duran varlıkların ekonomik ömürleri aşağıda yer almaktadır:

	Ekonomik Ömrü
Haklar	3-15
Diğer Maddi Olmayan Duran Varlıklar	5

01 Ocak – 31 Aralık 2021 ve 01 Ocak – 31 Aralık 2020 dönemlerine ait itfa paylarının dağılımı aşağıdaki gibidir:

	01 Ocak - 31 Aralık 2021	01 Ocak - 31 Aralık 2020
Üretim Maliyeti (Not 29)	354.298	856.126
Pazarlama Giderleri (Not 30)	6.946	28.854
Araştırma Geliştirme Giderleri (Not 31)	107.364	96.775
Genel Yönetim Giderleri (Not 30)	52.402	86.893
Toplam İtfa Payları	521.010	1.068.648

19. ŞEREFİYE

Bulunmamaktadır (31 Aralık 2020: Bulunmamaktadır).

ÇUHADAROĞLU METAL SANAYİ VE PAZARLAMA A.Ş.

31 ARALIK 2021 TARİHİNDE SONA EREN HESAP DÖNEMİNE AİT KONSOLİDE FİNANSAL TABLOLARA İLİŞKİN DİPNOTLAR

(Tüm tutarlar aksi belirtilmedikçe Türk Lirası ("TL") olarak ifade edilmiştir.)

20. KULLANIM HAKKI VARLIKLARI

Maliyet Bedeli	<u>01 Ocak - 31 Aralık 2021</u>	
	Fabrika Binası	Toplam
Açılış Bakiyesi	43.780.988	43.780.988
Dönem İçi Değişim (*)	(2.779.502)	(2.779.502)
Kapanış Bakiyesi	41.001.486	41.001.486
Birikmiş Amortismanlar		
Açılış Bakiyesi	(13.427.935)	(13.427.935)
Dönem Gideri	(5.081.581)	(5.081.581)
Dönem İçi Değişim (*)	463.250	463.250
Kapanış Bakiyesi	(18.046.266)	(18.046.266)
Kullanım Hakkı Varlıkları, net	22.955.220	22.955.220

(*) Dönem içi değişim ödenecek kira tutarlarının değişmesinden kaynaklanmaktadır.

Maliyet Bedeli	<u>01 Ocak - 31 Aralık 2020</u>	
	Fabrika Binası	Toplam
Açılış Bakiyesi	26.280.000	26.280.000
Alımlar	17.500.988	17.500.988
Kapanış Bakiyesi	43.780.988	43.780.988
Birikmiş Amortismanlar		
Açılış Bakiyesi	(7.883.104)	(7.883.104)
Dönem Gideri	(5.544.831)	(5.544.831)
Kapanış Bakiyesi	(13.427.935)	(13.427.935)
Kullanım Hakkı Varlıkları, net	30.353.053	30.353.053

TFRS 16 kapsamında raporlanan kullanım hakkı varlıklarının amortisman dağılımı aşağıdaki gibidir:

	<u>01 Ocak -</u> <u>31 Aralık 2021</u>	<u>01 Ocak -</u> <u>31 Aralık 2020</u>
Üretim Maliyeti	3.544.518	4.129.015
Pazarlama Giderleri	999.073	950.507
Genel Yönetim Giderleri	537.990	440.703
Araştırma Geliştirme Giderleri	-	24.606
Toplam Amortisman Giderleri	5.081.581	5.544.831

Kiracı durumunda Grup

Kiralama sözleşmeleri:

Kiralama sözleşmelerinin kiralama dönemi, fabrika ve yönetim binası kiralamaları için 72 aydır. Tüm faaliyet kiralamaları Grup'un yenileme hakkını kullanması durumunda piyasa şartlarına göre koşulların yeniden gözden geçirilmesine ilişkin bir ibare taşır. Grup'un kiralama dönemi sonunda kiraladığı varlığı satın alma hakkı yoktur.

	<u>31 Aralık 2021</u>	<u>31 Aralık 2020</u>
Kar veya Zararda Muhasebeleştirilen		
Kullanım Hakkı Varlıklarının Amortisman Gideri	5.081.581	2.916.831
Kiralama Yükümlülükleri Faiz Gideri	3.583.087	1.685.904
TFRS 16 Kapsamına Girmeyen Kiralamalar	1.171.769	1.370.130

ÇUHADAROĞLU METAL SANAYİ VE PAZARLAMA A.Ş.

31 ARALIK 2021 TARİHİNDE SONA EREN HESAP DÖNEMİNE AİT KONSOLİDE FİNANSAL TABLOLARA İLİŞKİN DİPNOTLAR

(Tüm tutarlar aksi belirtilmedikçe Türk Lirası ("TL") olarak ifade edilmiştir.)

21. VARLIKLARDA DEĞER DÜŞÜKLÜĞÜ

	31 Aralık 2021	31 Aralık 2020
Şüpheli Ticari Alacak Karşılığı (Not 9)	8.662.681	9.703.690
Stok Değer Düşüklüğü Karşılığı (Not 12)	667.781	352.001
Toplam	9.330.462	10.055.691

22. DEVLET TEŞVİK VE YARDIMLARI

Teşvik Detayı	31 Aralık 2021	31 Aralık 2020
Fuar Teşviği	-	53.704
Pazar Araştırma Teşviği	25.696	16.475
Pazara Giriş Belge Desteği	-	17.470
Toplam	25.696	87.649

Devlet teşvik ve yardımları esas faaliyetlerden diğer gelirler altında gösterilmiştir.

23. BORÇLANMA MALİYETLERİ

Grup'un, özellikli bir varlığın elde edilmesi, inşası veya üretimi ile doğrudan ilişkilendirilebilen borçlanma maliyetleri bulunmamaktadır (31 Aralık 2020: Bulunmamaktadır).

ÇUHADAROĞLU METAL SANAYİ VE PAZARLAMA A.Ş.

31 ARALIK 2021 TARİHİNDE SONA EREN HESAP DÖNEMİNE AİT KONSOLİDE FİNANSAL TABLOLARA İLİŞKİN DİPNOTLAR

(Tüm tutarlar aksi belirtilmedikçe Türk Lirası (“TL”) olarak ifade edilmiştir.)

24. KARŞILIKLAR, KOŞULLU VARLIK VE BORÇLAR

a) Karşılıklar

Devam Eden Dava ve İcra Takipleri

	31 Aralık 2021		31 Aralık 2020	
	Adet	Tutar	Adet	Tutar
Şirket tarafından açılmış ve devam eden davalar	1	8.809.380	3	14.741.553
Şirket tarafından açılmış davalar ile icra takipleri	46	22.121.287	49	19.723.321
Şirket aleyhine açılmış ve devam eden davalar	25	1.592.415	22	1.484.500

Grup’un, ana yüklenicisi İş Gayrimenkul Yatırım Ortaklığı A.Ş. ile birlikte Timur Gayrimenkul Geliştirme Yapı ve Yatırım A.Ş. (“Timur”) olan projede alt yüklenici olan Sera Yapı Endüstrisi ve Ticaret A.Ş. (“Sera Yapı”) ile 24.10.2016 tarihli İnİstanbul Topkapı 1.-2. Etap ve 08.02.2018 tarihli 3.-4. Etap projelerinin alt yüklenicisi olarak sözleşmesi mevcut bulunmaktadır. 1.-2. Etap’ı tamamlanmış, 3.-4. Etap’ında önemli ölçüde sona gelmiş söz konusu projede Çuhadaroğlu Alüminyum Sanayi ve Tic. A.Ş.’nin Sera Yapı’ dan olan ve finansal tablolarda yer alan alacakları ile ilgili olarak Grup tarafından Sera Yapı aleyhine 2019 yılı içinde icra takibi başlatılmıştır. Bu kez Sera Yapı, Grup ve Timur arasında 01.10.2019 tarihinde bir protokol imzalanarak, Grup’un Sera Yapı’ dan olan vadesi gelmiş ve bir kısım henüz vadesi gelmemiş alacakları ile ilgili olarak alacakların 12.500.000.TL’lik kısmı Timur tarafından üstlenilerek bir kısmının nakit ve bir kısmının gayrimenkul teslimi ile ödenmesi konusunda mutabık kalmışlardır. Bahsi geçen alacakların Timur’dan 4.000.000 TL’lik bir kısmı tahsil edilmiş olup henüz tahsil edilmeyen cari ve teminat alacaklarının toplam tutarı 8.500.000 TL için icra takibi başlatılmıştır.

Grup tarafından başlatılan söz konusu takip, karşı tarafın itirazı nedeniyle durmuştur. Bu kez itirazın iptali-takibin devamı ile ilgili olarak açılan dava 3 Şubat 2021 tarihinde görülmüş ve Grup lehine karar çıkmış, Mahkeme; Grup tarafından açılan davanın kabulü ile birlikte Timur’ un Grup’a asıl borcu dışında 1.700.000 TL icra inkar tazminatı ödemesine karar vermiştir. Dava karşı tarafça bir üst mahkemeye taşınmış ve Timur bir üst mahkemeye başvurabilmek için gerekli teminatı yatırmış bulunmaktadır.

Davanın Grup lehine gelişmekte olduğu değerlendirilerek, Grup Yönetimi tarafından, ilişik finansal tablolarda bu alacaklar için karşılık ayrılmamıştır.

Kısa Vadeli Borç Karşılıkları

	31 Aralık 2021	31 Aralık 2020
Dava Karşılıkları (*)	1.591.416	1.478.000
Toplam	1.591.416	1.478.000

(*) Dava Karşılık Hareket Tablosu

	31 Aralık 2021	31 Aralık 2020
Dönem Başı	1.478.000	1.344.108
Dönem İçinde Ayrılan Karşılık	982.416	197.892
Eksi: Dönem İçinde İptal Edilen	(869.000)	(64.000)
Dönem Sonu	1.591.416	1.478.000

Uzun Vadeli Borç Karşılıkları

Bulunmamaktadır (31 Aralık 2020: Bulunmamaktadır).

ÇUHADAROĞLU METAL SANAYİ VE PAZARLAMA A.Ş.

31 ARALIK 2021 TARİHİNDE SONA EREN HESAP DÖNEMİNE AİT KONSOLİDE FİNANSAL TABLOLARA İLİŞKİN DİPNOTLAR

(Tüm tutarlar aksi belirtilmedikçe Türk Lirası ("TL") olarak ifade edilmiştir.)

24. KARŞILIKLAR, KOŞULLU VARLIK VE BORÇLAR (devamı)

b) Koşullu Varlık ve Yükümlülükler

Koşullu Varlıklar:

	USD	EURO	TL	31 Aralık 2021 TL Karşılığı
Alınan Teminat Mektupları	453.000	145.804	31.461.022	39.698.760
Alınan Teminat Senetleri	65.149	-	4.102.500	4.970.871
Alınan Teminat Çekleri	67.760	878.527	6.863.686	21.020.932
İpotekler	-	-	4.905.000	4.905.000
Rehinler	-	-	245.000	245.000
Toplam	585.909	1.024.331	47.577.208	70.840.563

	USD	EURO	TL	31 Aralık 2020 TL Karşılığı
Alınan Teminat Mektupları	1.103.317	316.395	25.753.461	36.702.414
Alınan Teminat Senetleri	65.149	25.000	3.047.773	3.751.197
Alınan Teminat Çekleri	67.760	-	4.334.268	4.831.660
İpotekler	-	-	4.655.000	4.655.000
Rehinler	-	-	245.000	245.000
Toplam	1.236.226	341.395	38.035.502	50.185.271

Koşullu Yükümlülükler:

31 Aralık 2021 ve 31 Aralık 2020 tarihleri itibariyle Grup'un teminat/rehin/ipotek ve kefalet pozisyonuna ilişkin tabloları aşağıdaki gibidir:

	31 Aralık 2021			
<u>Grup Tarafından Verilen TRİK'ler</u> <u>(Teminat – Rehin – İpotek-Kefaletler)</u>	<u>TL Karşılıkları</u>	<u>USD</u>	<u>EUR</u>	<u>TL</u>
A) Kendi tüzel kişiliği adına vermiş olduğu TRİK'ler	402.949.793	4.875.475	18.273.583	61.662.469
B) Tam konsolidasyon kapsamına dahil edilen ortaklıklar lehine vermiş olduğu TRİK'ler	13.219.470	990.000	-	-
C) Olağan ticari faaliyetlerinin yürütülmesi amacıyla diğer 3. kişilerin borcunu temin amacıyla vermiş olduğu TRİK'ler	-	-	-	-
D) Kurumsal Yönetim Tebliği'nin 12/2 maddesi çerçevesinde vermiş olduğu TRİK'ler	-	-	-	-
E) Diğer verilen TRİK'ler	-	-	-	-
i) Ana ortak lehine verilmiş olan TRİK'ler	-	-	-	-
ii) B ve C maddeleri kapsamına girmeyen diğer	-	-	-	-
iii) C maddesi kapsamına girmeyen 3. Kişilerin lehine verilmiş olan TRİK'ler	-	-	-	-
Toplam	416.169.263	5.865.475	18.273.583	61.662.469

ÇUHADAROĞLU METAL SANAYİ VE PAZARLAMA A.Ş.

31 ARALIK 2021 TARİHİNDE SONA EREN HESAP DÖNEMİNE AİT KONSOLİDE FİNANSAL TABLOLARA İLİŞKİN DİPNOTLAR

(Tüm tutarlar aksi belirtilmedikçe Türk Lirası ("TL") olarak ifade edilmiştir.)

24. KARŞILIKLAR, KOŞULLU VARLIK VE BORÇLAR (devamı)

b) Koşullu Varlık ve Yükümlülükler (devamı)

Koşullu Yükümlülükler (devamı):

31 Aralık 2020

<u>Grup Tarafından Verilen TRİK'ler</u> <u>(Teminat – Rehin – İpotek-Kefaletler)</u>	<u>TL Karşılıkları</u>	<u>USD</u>	<u>EUR</u>	<u>TL</u>
A) Kendi tüzel kişiliği adına vermiş olduğu TRİK'ler	212.313.647	3.101.792	11.276.738	87.965.214
B) Tam konsolidasyon kapsamına dahil edilen ortaklıklar lehine vermiş olduğu TRİK'ler	-	-	-	-
C) Ulağan ticari faaliyetlerinin yürütülmesi amacıyla diğer 3. kişilerin borcunu temin amacıyla vermiş olduğu TRİK'ler	-	-	-	-
D) Kurumsal Yönetim Tebliği'nin 12/2 maddesi çerçevesinde vermiş olduğu TRİK'ler	-	-	-	-
E) Diğer verilen TRİK'ler	-	-	-	-
i) Ana ortak lehine verilmiş olan TRİK'ler	-	-	-	-
ii) B ve C maddeleri kapsamına girmeyen diğer grup şirketleri lehine verilmiş olan TRİK'ler	-	-	-	-
iii) C maddesi kapsamına girmeyen 3. Kişilerin lehine verilmiş olan TRİK'ler	-	-	-	-
Toplam	212.313.647	3.101.792	11.276.738	87.965.214

Grup'un vermiş olduğu Diğer TRİK'lerin Grup'un özkaynaklarına oranı 0'dır. (31 Aralık 2020: % 0).

31 Aralık 2021 ve 31 Aralık 2020 tarihleri itibariyle verilen TRİK'lerin türleri itibariyle dağılımı aşağıda gösterilmiştir.

	31 Aralık 2021			
	Toplam TL	USD	EUR	TL
<u>Teminat, Rehin, İpotek ve Kefaletler</u>	<u>Karşılıkları</u>			
Banka Teminat Mektupları	385.271.631	5.865.475	16.235.776	61.564.049
Senetler	30.696.118	-	2.024.474	98.420
Çek	201.514	-	13.333	-
Akreditifler	-	-	-	-
Toplam	416.169.263	5.865.475	18.273.583	61.662.469
	31 Aralık 2020			
	Toplam TL	USD	EUR	TL
<u>Teminat, Rehin, İpotek ve Kefaletler</u>	<u>Karşılıkları</u>			
Banka Teminat Mektupları	152.180.509	2.856.787	9.252.264	47.866.794
İpotek	40.000.000	-	-	40.000.000
Senetler	18.334.679	-	2.024.474	98.420
Akreditifler	1.431.434	195.005	-	-
Toplam	212.313.647	3.101.792	11.276.738	87.965.214

ÇUHADAROĞLU METAL SANAYİ VE PAZARLAMA A.Ş.

31 ARALIK 2021 TARİHİNDE SONA EREN HESAP DÖNEMİNE AİT KONSOLİDE FİNANSAL TABLOLARA İLİŞKİN DİPNOTLAR

(Tüm tutarlar aksi belirtilmedikçe Türk Lirası (“TL”) olarak ifade edilmiştir.)

24. KARŞILIKLAR, KOŞULLU VARLIK VE BORÇLAR (devamı)

b) Koşullu Varlık ve Yükümlülükler (devamı)

Koşullu Yükümlülükler (devamı):

Şirket’in verdiği TRİK’lerin verildiği yerlere göre dağılımı aşağıdaki gibidir:

<u>Verilen Yer</u>	31 Aralık 2021			
	<u>Karşılıkları</u>	<u>USD</u>	<u>EUR</u>	<u>TL</u>
Tedarikçiler	409.515.063	5.865.475	18.273.583	55.008.269
Gümrük Müdürlüğü	1.428.723	-	-	1.428.723
Mahkemeler	119.000	-	-	119.000
İcra Müdürlüğü	965.000	-	-	965.000
Vergi Dairesi	304.331	-	-	304.331
Elektrik, Su ve Doğalgaz İdareleri	3.837.146	-	-	3.837.146
Toplam	416.169.263	5.865.475	18.273.583	61.662.469

<u>Verilen Yer</u>	31 Aralık 2020			
	<u>Toplam TL</u> <u>Karşılıkları</u>	<u>USD</u>	<u>EUR</u>	<u>TL</u>
Tedarikçiler	165.645.564	3.101.792	11.276.738	41.297.131
Bankalar	40.000.000	-	-	40.000.000
Gümrük Müdürlüğü	785.411	-	-	785.411
Mahkemeler	3.403.957	-	-	3.403.957
İcra Müdürlüğü	841.000	-	-	841.000
Vergi Dairesi	12.769	-	-	12.769
Elektrik, Su ve Doğalgaz İdareleri	1.624.946	-	-	1.624.946
Toplam	212.313.647	3.101.792	11.276.738	87.965.214

25. TAAHHÜTLER

Bulunmamaktadır (31 Aralık 2020: Bulunmamaktadır).

26. ÇALIŞANLARA SAĞLANAN FAYDALAR

<u>Çalışanlara Sağlanan Faydalara İlişkin Kısa Vadeli Karşılıklar</u>	31 Aralık 2021	31 Aralık 2020
Kullanılmamış İzin Karşılığı	3.320.617	2.204.665
Toplam	3.320.617	2.204.665

<u>Çalışanlara Sağlanan Faydalara İlişkin Uzun Vadeli Karşılıklar</u>	31 Aralık 2021	31 Aralık 2020
Kıdem Tazminatı Karşılığı	7.868.878	6.595.449
Toplam	7.868.878	6.595.449

<u>Çalışanlara Sağlanan Faydalar Kapsamında Borçlar</u>	31 Aralık 2021	31 Aralık 2020
Personele Borçlar	4.371.077	1.868.659
Ödenecek Sosyal Güvenlik Kesintileri	2.263.305	1.134.466
Toplam	6.634.382	3.003.125

ÇUHADAROĞLU METAL SANAYİ VE PAZARLAMA A.Ş.

31 ARALIK 2021 TARİHİNDE SONA EREN HESAP DÖNEMİNE AİT KONSOLİDE FİNANSAL TABLOLARA İLİŞKİN DİPNOTLAR

(Tüm tutarlar aksi belirtilmedikçe Türk Lirası ("TL") olarak ifade edilmiştir.)

26. ÇALIŞANLARA SAĞLANAN FAYDALAR (devamı)

Türkiye’de mevcut kanunlar çerçevesinde, Şirket bir yıllık hizmet süresini dolduran ve herhangi bir geçerli nedene bağlı olmaksızın işine son verilen, askerlik hizmeti için göreve çağrılan, vefat eden, erkekler için 25 kadınlar için 20 yıllık hizmet süresini dolduran ya da emeklilik yaşına gelmiş (kadınlarda 58, erkeklerde 60 yaş) personeline kıdem tazminatı ödemesi yapmaktır.

Kıdem tazminatı yükümlülüğü yasal olarak herhangi bir fonlamaya tabi değildir. Kıdem tazminatı karşılığı, Grup’un, çalışanların emekli olmasından kaynaklanan gelecekteki muhtemel yükümlülük tutarının bugünkü değerinin tahmin edilmesi yoluyla hesaplanmaktadır. TMS 19 (“Çalışanlara Sağlanan Faydalar”), şirketin yükümlülüklerinin, tanımlanmış fayda planları kapsamında aktüeryal değerlendirme yöntemleri kullanılarak geliştirilmesini öngörür. Bu doğrultuda, toplam yükümlülüklerin hesaplanmasında kullanılan aktüeryal varsayımlar aşağıda belirtilmiştir:

Bilanço tarihindeki karşılıklar yıllık % 15,50 beklenen maaş artış oranı ve % 20,00 faiz oranı varsayımına göre, yaklaşık % 3,90 gerçek iskonto oranı ve aşağıdaki emekli olma varsayımlarına göre hesaplanmıştır. (31 Aralık 2020: sırasıyla % 8,50 % 12,80 ve % 3,96).

	<u>31 Aralık 2021</u>	<u>31 Aralık 2020</u>
Yıllık iskonto oranı (%)	3,90	3,96
Emeklilik olasılığı (%)	95,65	96,15

Ana varsayım, her hizmet yılı için olan azami yükümlülük tutarının enflasyona paralel olarak artacak olmasıdır. Dolayısıyla, uygulanan iskonto oranı, gelecek enflasyon etkilerinin düzeltilmesinden sonraki beklenen reel oranı ifade eder. Bu nedenle, 31 Aralık 2021 tarihi itibarıyla, ekli finansal tablolarda karşılıklar, geleceğe ilişkin çalışanların emekliliğinden kaynaklanacak muhtemel yükümlülüğünün bugünkü değeri tahmin edilerek hesaplanmaktadır.

Grup’un kıdem tazminatı karşılığı, kıdem tazminatı tavanı her altı ayda bir ayarlandığı için, 1 Ocak 2022 tarihinden itibaren geçerli olan 10.849 TL (31 Aralık 2020: 7.639 TL) üzerinden hesaplanmaktadır.

Kıdem tazminatı karşılığının yıl içindeki hareketleri aşağıdaki gibidir:

	<u>01 Ocak - 31 Aralık 2021</u>	<u>1 Ocak- 31 Aralık 2020</u>
1 Ocak itibarıyla karşılık	6.595.449	4.190.342
Hizmet maliyeti	414.927	1.847.394
Faiz maliyeti	261.386	176.713
İptal edilen kıdem tazminatları	(2.132.197)	(557.019)
Tanımlanmış Fayda Planları Yeniden Ölçüm Kazanç/Kayıpları (*)	2.729.313	938.019
Dönem Sonu Toplam Karşılık	7.868.878	6.595.449

(*) 31 Aralık 2021 tarihi itibarıyla 2.729.313 TL (31 Aralık 2020: 938.019 TL) tutarındaki tanımlanmış fayda planları yeniden ölçüm kazanç ve kayıpları, diğer kapsamlı gelir tablosunda muhasebeleştirilmiştir.

Toplam giderin 282.065 TL’lik kısmı (31 Aralık 2020: 1.087.743 TL) genel yönetim giderlerine, 394.248 TL’lik kısmı (31 Aralık 2020: 936.364 TL) üretilen malın maliyetine dahil edilmiştir.

ÇUHADAROĞLU METAL SANAYİ VE PAZARLAMA A.Ş.

31 ARALIK 2021 TARİHİNDE SONA EREN HESAP DÖNEMİNE AİT KONSOLİDE FİNANSAL TABLOLARA İLİŞKİN DİPNOTLAR

(Tüm tutarlar aksi belirtilmedikçe Türk Lirası ("TL") olarak ifade edilmiştir.)

27. SERMAYE, YEDEKLER VE DİĞER ÖZKAYNAK KALEMLERİ

a) Sermaye

Şirket'in 31 Aralık 2021 ve 31 Aralık 2020 tarihlerindeki ödenmiş / çıkarılmış sermaye yapısı aşağıdaki gibidir:

Sermayedarlar	31 Aralık 2021		31 Aralık 2020	
	Pay Tutarı TL	Pay Oranı	Pay Tutarı TL	Pay Oranı
Murat Ruhi Çuhadaroğlu	23.082.917	32,40	23.082.917	32,40
Halil Nejat Çuhadaroğlu	23.082.917	32,40	23.082.917	32,40
Halka Açık Kısım (*)	18.500.000	25,96	18.500.000	25,96
Sevim Çuhadaroğlu	6.584.166	9,24	6.584.166	9,24
Sermaye	71.250.000	100,00	71.250.000	100,00
Sermaye Düzeltmesi Farkları	-	-	-	-
Ödenmiş Sermaye	71.250.000	100,00	71.250.000	100,00

(*) Şirket sermayesinin halka açık olan kısmı Borsa İstanbul A.Ş.'de (BİST) işlem görmektedir.

Şirket kayıtlı sermaye sistemine tabi olup, kayıtlı sermayesi 300.000.000 TL'dir.

Şirket'in 31 Aralık 2021 tarihindeki çıkarılmış sermayesi 71.250.000 TL'dir. (31 Aralık 2020: 71.250.000 TL). Bu sermaye, her biri 1 TL nominal değerde nama yazılı 6.200.000 adet A grubu paya, 65.050.000 adedi ise B grubu olmak üzere 71.250.000 adet paya bölünmüştür. (31 Aralık 2020: 71.250.000 TL).

Şirketin yapılacak olağan ve olağanüstü genel kurul toplantılarında her bir A grubu pay sahibinin yönetim kurulu üyelerinin seçimi hariç olmak üzere 15 (on beş), her bir B grubu pay sahibinin ise 1 (bir) oy hakkı vardır.

Yönetim kurulunun 5 üyeden oluşması halinde 2 üye, 6 veya 7 üyeden oluşması halinde 3 üye, 8 veya 9 üyeden oluşması halinde 4 üye A grubu nama yazılı pay sahiplerinin göstereceği adaylar arasından seçilir.

b) Paylara İlişkin Primler/İskontolar

	31 Aralık 2021	31 Aralık 2020
Paylara İlişkin Primler/İskontolar	6.649.019	6.649.019

c) Kar veya Zararda Yeniden Sınıflandırılmayacak Birikmiş

Diğer Kapsamlı Gelirler veya Giderler

	31 Aralık 2021	31 Aralık 2020
Tanımlanmış Fayda Planları Yeniden Ölçüm Kazanç/Kayıpları	(4.920.605)	(2.932.338)
Yeniden Değerleme ve Sınıflandırma Kazanç / Kayıpları	30.741.304	30.741.304
Toplam	25.820.699	27.808.966

d) Kardan Ayrılan Kısıtlanmış Yedekler

	31 Aralık 2021	31 Aralık 2020
Yasal Yedekler	21.591.788	19.678.009
Toplam	21.591.788	19.678.009

e) Geçmiş Yıllar Kar/(Zararları)

	31 Aralık 2021	31 Aralık 2020
Olağanüstü Yedekler	125.741.809	107.402.076
Geçmiş Yıllar Kar/(Zararları)	(70.191.637)	(65.474.669)
Toplam	55.550.172	41.927.407

f) Kontrol Gücü Olmayan Paylar

	31 Aralık 2021	31 Aralık 2020
1 Ocak Bakiyesi	4.104.333	5.554.515
Diğer Kapsamlı Gelir	(195.183)	(69.328)
Ana Ortaklık Dışı Kar / (Zarar) Payı	20.993.145	(1.380.854)
Toplam	24.902.295	4.104.333

ÇUHADAROĞLU METAL SANAYİ VE PAZARLAMA A.Ş.

31 ARALIK 2021 TARİHİNDE SONA EREN HESAP DÖNEMİNE AİT KONSOLİDE FİNANSAL TABLOLARA İLİŞKİN DİPNOTLAR

(Tüm tutarlar aksi belirtilmedikçe Türk Lirası ("TL") olarak ifade edilmiştir.)

27. SERMAYE, YEDEKLER VE DİĞER ÖZKAYNAK KALEMLERİ (devamı)

Kar Dağıtım

Halka açık şirketler, kar dağıtımlarını SPK'nın 1 Şubat 2014 tarihinden itibaren yürürlüğe giren II-19.1 no'lu Kar Payı Tebliği'ne göre yaparlar.

Ortaklıklar, karlarını genel kurulları tarafından belirlenecek kar dağıtım politikaları çerçevesinde ve ilgili mevzuat hükümlerine uygun olarak genel kurul kararıyla dağıtır. Söz konusu tebliğ kapsamında asgari bir dağıtım oranı tespit edilmemiştir. Şirketler esas sözleşmelerinde veya kar dağıtım politikalarında belirlenen şekilde kar payı öderler. Ayrıca kar payları eşit veya farklı tutarlı taksitler halinde ödenebilecektir ve ara dönem finansal tablolarda yer alan kar üzerinden nakden kar payı avansı dağıtabilecektir.

TTK'ya göre ayrılması gereken yedek akçeler ile esas sözleşmede veya kar dağıtım politikasında pay sahipleri için belirlenen kar payı ayrılmadıkça başka yedek akçe ayrılmasına, ertesi yıla kar aktarılmasına ve intifa senedi sahiplerine, yönetim kurulu üyelerine ortaklık çalışanlarına ve pay sahibi dışındaki kişilere kardan pay dağıtılmasına karar verilemeyeceği gibi, pay sahipleri için belirlene kar payı nakden ödenmedikçe bu kişilere karda pay dağıtılamaz.

Özsermaye enflasyon düzeltmesi farkları ile olağanüstü yedeklerin kayıtlı değerleri bedelsiz sermaye artırım, nakit kar dağıtım ya da zarar mahsubunda kullanılabilir. Ancak özsermaye enflasyon düzeltme farkları, nakit kar dağıtımında kullanılması durumunda kurumlar vergisine tabi olacaktır.

Grup 28 Nisan 2021 tarihinde yapılan olağan genel kurul toplantısında 8.382.352 TL kar dağıtım kararı almış ve dönem içerisinde dağıtımını gerçekleştirmiştir.

28. DİĞER VARLIK VE YÜKÜMLÜLÜKLER

<u>Diğer Dönen Varlıklar</u>	31 Aralık 2021	31 Aralık 2020
Devreden KDV	17.788.692	2.192.890
Diğer KDV	12.391.100	717.363
İş Avansları	87.935	108.271
Personel Avansları	43	-
Toplam	30.267.770	3.018.524

Diğer Duran Varlıklar

Bulunmamaktadır (31 Aralık 2020: Bulunmamaktadır).

Diğer Kısa Vadeli Yükümlülükler

Bulunmamaktadır (31 Aralık 2020: Bulunmamaktadır).

Diğer Uzun Vadeli Yükümlülükler

Bulunmamaktadır (31 Aralık 2020: Bulunmamaktadır).

ÇUHADAROĞLU METAL SANAYİ VE PAZARLAMA A.Ş.**31 ARALIK 2021 TARİHİNDE SONA EREN HESAP DÖNEMİNE AİT KONSOLİDE FİNANSAL TABLOLARA İLİŞKİN DİPNOTLAR**

(Tüm tutarlar aksi belirtilmedikçe Türk Lirası (“TL”) olarak ifade edilmiştir.)

29. HASILAT

	01 Ocak - 31 Aralık 2021	01 Ocak - 31 Aralık 2020
Satış Gelirleri (Net)		
Alüminyum Profil Satışları	408.915.333	246.881.751
Alüminyum Yurtiçi Taahhüt İşlerinden Satışlar	281.964.044	64.185.709
Alüminyum Biyet Satışları	333.816.405	-
Aksesuar Satışları	51.051.663	29.029.991
İnterax Otomatik Kapı Satışı	19.771.252	11.950.578
Alüminyum Doğrama Teşkil Satışları	883.939	3.634.691
Hurda Satışları	2.612.564	201.351
Diğer Satışlar	5.288.978	2.789.978
Toplam Gelirler	1.104.304.178	358.674.049
Satıştan İadeler (-)	(2.459.774)	(2.864.605)
Satış İndirimleri (-)	(13.804.802)	(14.744.635)
Satış Gelirleri, Net	1.088.039.602	341.064.809
	01 Ocak - 31 Aralık 2021	01 Ocak - 31 Aralık 2020
Satışların Maliyeti (-)		
Alüminyum Profil Maliyeti	291.724.963	169.423.195
Alüminyum Yurtiçi Taahhüt İşleri Maliyeti	209.319.640	41.486.348
Biyet Maliyeti	289.124.740	-
Aksesuar Maliyeti	26.171.439	19.657.291
İnterax Otomatik Kapı Maliyeti	18.492.858	17.805.754
Alüminyum Doğrama Teşkil Maliyeti	369.458	2.058.382
Amortisman Giderleri	10.762.303	10.485.612
İtfa Giderleri	354.298	856.126
Personel Kıdem Giderleri	282.065	936.364
Personel İzin Giderleri	459.507	60.910
Stok Değer Düşüklüğü Karşılığı	315.780	5.670
Diğer Giderler	-	586.946
Satışların Maliyeti	847.377.051	263.362.598
Brüt Kar / (Zarar)	240.662.551	77.702.211

ÇUHADAROĞLU METAL SANAYİ VE PAZARLAMA A.Ş.

31 ARALIK 2021 TARİHİNDE SONA EREN HESAP DÖNEMİNE AİT KONSOLİDE FİNANSAL TABLOLARA İLİŞKİN DİPNOTLAR

(Tüm tutarlar aksi belirtilmedikçe Türk Lirası (“TL”) olarak ifade edilmiştir.)

30. GENEL YÖNETİM GİDERLERİ, PAZARLAMA GİDERLERİ, ARAŞTIRMA VE GELİŞTİRME GİDERLERİ

	01 Ocak - 31 Aralık 2021	01 Ocak - 31 Aralık 2020
Genel Yönetim Giderleri (-)	26.992.183	18.480.241
Pazarlama Giderleri (-)	38.119.689	26.314.980
Araştırma ve Geliştirme Giderleri (-)	2.433.678	121.381
Toplam	67.545.550	44.916.602

<u>Genel Yönetim Giderleri (-)</u>	01 Ocak - 31 Aralık 2021	01 Ocak - 31 Aralık 2020
Personel Giderleri	17.536.256	11.223.537
Amortisman Giderleri	2.210.177	1.569.088
Danışmanlık Giderleri	1.080.714	562.168
Huzur Hakkı Giderleri	722.607	644.881
Araç Kira Giderleri	713.045	579.909
İzin Karşılığı Giderleri	656.445	66.112
Kıdem Tazminatı Karşılık Giderleri	394.248	1.087.743
Güvenlik Hizmeti Giderleri	297.285	169.589
Kırtasiye Giderleri	297.589	150.404
Bakım Onarım Giderleri	398.020	122.247
Araç Giderleri	177.537	111.276
Seyahat ve Konaklama Giderleri	168.231	89.146
İtfa Payı Giderleri	52.402	86.893
Kira Giderleri	27.286	45.479
Diğer Giderler	2.260.341	1.971.769
Toplam	26.992.183	18.480.241

ÇUHADAROĞLU METAL SANAYİ VE PAZARLAMA A.Ş.

31 ARALIK 2021 TARİHİNDE SONA EREN HESAP DÖNEMİNE AİT KONSOLİDE FİNANSAL TABLOLARA İLİŞKİN DİPNOTLAR

(Tüm tutarlar aksi belirtilmedikçe Türk Lirası (“TL”) olarak ifade edilmiştir.)

30. GENEL YÖNETİM GİDERLERİ, PAZARLAMA GİDERLERİ, ARAŞTIRMA VE GELİŞTİRME GİDERLERİ (devamı)

	01 Ocak - 31 Aralık 2021	01 Ocak - 31 Aralık 2020
<u>Pazarlama Giderleri (-)</u>		
Personel Giderleri	12.483.592	11.004.856
Nakliye Giderleri	8.906.103	4.980.179
İhracat Giderleri	3.529.079	1.030.603
Amortisman Giderleri	2.459.823	2.562.814
Komisyon Giderleri	1.544.766	269.935
Bakım Onarım Giderleri	922.730	417.269
Araç Giderleri	739.380	305.186
Reklam ve İlan Giderleri	704.164	714.580
Elektrik, Su ve Isınma Giderleri	674.567	460.187
Kira Giderleri	431.438	346.439
Sigorta Giderleri	410.633	298.684
Numune Giderleri	356.261	506.658
Temsil ve Ağırlama Giderleri	230.085	317.881
Seyahat ve Konaklama Giderleri	348.407	273.850
Araç Yakıt Giderleri	315.518	202.522
İtfa Payı Giderleri	6.946	28.854
Diğer Giderler	4.056.197	2.594.483
Toplam	38.119.689	26.314.980
	01 Ocak - 31 Aralık 2021	01 Ocak - 31 Aralık 2020
<u>Araştırma ve Geliştirme Giderleri (-)</u>		
Personel Giderleri	2.326.314	-
Amortisman Giderleri	107.364	121.381
Toplam	2.433.678	121.381

ÇUHADAROĞLU METAL SANAYİ VE PAZARLAMA A.Ş.

31 ARALIK 2021 TARİHİNDE SONA EREN HESAP DÖNEMİNE AİT KONSOLİDE FİNANSAL TABLOLARA İLİŞKİN DİPNOTLAR

(Tüm tutarlar aksi belirtilmedikçe Türk Lirası (“TL”) olarak ifade edilmiştir.)

31. NİTELİKLERİNE GÖRE GİDERLER

	01 Ocak - 31 Aralık 2021	01 Ocak - 31 Aralık 2020
<u>Amortisman Gideri (-)</u>		
Satışların Maliyeti	10.762.303	8.206.884
Genel Yönetim Gideri	2.210.177	1.285.260
Pazarlama Gideri	2.459.823	2.497.370
Araştırma ve Geliştirme Gideri	-	24.606
Toplam	15.432.303	12.014.120
	01 Ocak - 31 Aralık 2021	01 Ocak - 31 Aralık 2020
<u>İtfa ve Tükenme Payları (-)</u>		
Satışların Maliyeti	354.298	856.126
Genel Yönetim Gideri	52.402	86.893
Pazarlama Gideri	6.946	28.854
Araştırma ve Geliştirme Gideri	107.364	96.775
Toplam	521.010	1.068.648
	01 Ocak - 31 Aralık 2021	01 Ocak - 31 Aralık 2020
<u>Personel Giderleri (-)</u>		
Maaş ve Ücretler	60.825.306	51.240.184
Sosyal Güvenlik Giderleri	10.135.441	7.061.962
Personel Yemek Giderleri	3.731.211	2.203.099
Personel Taşıma Giderleri	2.727.305	1.909.086
Kıdem Tazminatı Giderleri	112.183	151.379
İzin Karşılığı Giderleri	196.938	5.202
Personel Tedavi Giderleri	150.025	105.004
Diğer Sosyal Yardımlar	940.944	261.315
Toplam	78.819.353	62.937.231

ÇUHADAROĞLU METAL SANAYİ VE PAZARLAMA A.Ş.

31 ARALIK 2021 TARİHİNDE SONA EREN HESAP DÖNEMİNE AİT KONSOLİDE FİNANSAL TABLOLARA İLİŞKİN DİPNOTLAR

(Tüm tutarlar aksi belirtilmedikçe Türk Lirası ("TL") olarak ifade edilmiştir.)

32. ESAS FAALİYETLERDEN GELİRLER VE GİDERLER

	01 Ocak - 31 Aralık 2021	01 Ocak - 31 Aralık 2020
<u>Esas Faaliyetlerden Diğer Gelirler</u>		
Faaliyetlerden Kaynaklanan Kur Farkları	105.214.012	41.238.121
Sözleşme Fesih Tazmin Gelirleri (*)	20.817.558	-
Sigorta, Navlun Gelirleri	9.465.669	4.336.378
Satışlar Üzerindeki Vade Farkı Gelirleri	8.807.824	6.575.447
Konusu Kalmayan Karşılıklar	5.089.120	2.181.706
Faiz Gelirleri	1.918.197	411.381
Fiyat Farkı Gelirleri	366.256	125.997
Devlet Teşvik ve Yardımları	25.696	87.649
Diğer Gelir ve Karlar	3.592.174	3.080.237
Toplam	155.296.506	58.036.916

(*) Grup yapmış olduğu mal satış sözleşmesi kapsamında, Azerbaycan'da yer alan bir inşaat projesi için 2018 yılından rapor tarihine kadar 108.540.210 TL tutarında mal ihracatı gerçekleştirmiş ve ilgili tutarı hasılat olarak kaydetmiştir, söz konusu sözleşmenin 3 Haziran 2021 tarihinde yapılan fesih protokolü kapsamında sonlandırılması nedeniyle 20.817.558 TL tutarında elde edilen gelir Esas Faaliyetlerden Diğer Gelirler altında muhasebeleştirilmiştir. Ayrıca kalan malzemelerin teslimi neticesinde 2022 yılında 15.929.882 TL tutarında ihracat gerçekleşmiştir.

	01 Ocak - 31 Aralık 2021	01 Ocak - 31 Aralık 2020
<u>Esas Faaliyetlerden Diğer Giderler (-)</u>		
Faaliyetlerden Kaynaklanan Kur Farkları (-)	109.312.681	37.059.163
Satışlar Üzerindeki Vade Farkı Giderleri (-)	15.730.162	8.000.410
Şüpheli Alacak Karşılık Giderleri (-)	1.046.914	3.047.806
Dava Karşılık Giderleri (-)	982.416	197.892
Fiyat Farkı Giderleri (-)	807.260	760.508
Dava Giderleri (-)	772.295	-
Değersiz Alacak Giderleri (-)	270.102	-
Diğer Gider ve Zararlar (-)	3.861.548	1.189.020
Toplam	132.783.378	50.254.799

33. YATIRIM FAALİYETLERİNDEN GELİRLER VE GİDERLER

	01 Ocak - 31 Aralık 2021	01 Ocak - 31 Aralık 2020
<u>Yatırım Faaliyetlerinden Gelirler</u>		
Yatırım Amaçlı Gayrimenkul Değer Artış Gelirleri	-	1.835.000
Duran Varlık Satış Karları	2.574.555	1.514.533
Toplam	2.574.555	3.349.533
<u>Yatırım Faaliyetlerinden Giderler</u>		
Duran Varlık Satış Zararları (-)	593.837	-
Toplam	593.837	-

ÇUHADAROĞLU METAL SANAYİ VE PAZARLAMA A.Ş.

31 ARALIK 2021 TARİHİNDE SONA EREN HESAP DÖNEMİNE AİT KONSOLİDE FİNANSAL TABLOLARA İLİŞKİN DİPNOTLAR

(Tüm tutarlar aksi belirtilmedikçe Türk Lirası ("TL") olarak ifade edilmiştir.)

34. FİNANSMAN GELİRLERİ / (GİDERLERİ)

	01 Ocak - 31 Aralık 2021	01 Ocak - 31 Aralık 2020
<u>Finansman Gelirleri</u>		
Kredi Kur Farkı Gelirleri	1.649.500	155.180
Toplam	1.649.500	155.180
	01 Ocak - 31 Aralık 2021	01 Ocak - 31 Aralık 2020
<u>Finansman Giderleri (-)</u>		
Kredi Kur Farkı Giderleri (-)	44.906.000	2.697.110
Kullanım Hakkı Varlıkları Faiz Gideri (-)	3.583.087	1.685.904
Kredi Faiz Giderleri (-)	2.032.911	2.691.336
Banka Teminatları Komisyon Giderleri (-)	1.361.922	2.012.345
Diğer Finansman Giderleri (-)	-	973.846
Toplam	51.883.920	10.060.541

35. SATIŞ AMACIYLA ELDE TUTULAN DURAN VARLIKLAR VE DURDURULAN FAALİYETLER

Bulunmamaktadır (31 Aralık 2020: Bulunmamaktadır).

36. GELİR VERGİLERİ

	31 Aralık 2021	31 Aralık 2020
<u>Cari Dönem Vergisiyle İlgili Dönen Varlıklar</u>		
Peşin Ödenen Vergi ve Fonlar	107.173	23.188
<u>Cari Dönem Vergisiyle İlgili Duran Varlıklar</u>		
Peşin Ödenen Vergi ve Fonlar (*)	16.622.280	5.785.085
<u>Dönem Karı Vergi Yükümlülüğü</u>		
Cari Dönem Vergi Yükümlülüğü	20.317.688	7.041.488
Eksi: Peşin Ödenen Vergi ve Fonlar	(11.576.476)	(6.356.123)
Dönem Karı Vergi Yükümlülüğü	8.741.212	685.365
<u>Vergi Karşılığı</u>		
Cari Dönem Kurumlar Vergisi Karşılığı (-)	(20.317.688)	(7.041.488)
Ertelenmiş Vergi Karşılığı Geliri / (Gideri)	(10.757.767)	(4.432.368)
Toplam	(31.075.455)	(11.473.856)

(*) Yıllara yaygın inşaat sözleşmelerinden kaynaklı peşin ödenen vergilerdir.

ÇUHADAROĞLU METAL SANAYİ VE PAZARLAMA A.Ş.

31 ARALIK 2021 TARİHİNDE SONA EREN HESAP DÖNEMİNE AİT KONSOLİDE FİNANSAL TABLOLARA İLİŞKİN DİPNOTLAR

(Tüm tutarlar aksi belirtilmedikçe Türk Lirası (“TL”) olarak ifade edilmiştir.)

36. GELİR VERGİLERİ (devamı)

Kurumlar Vergisi

Grup, Türkiye’de geçerli olan kurumlar vergisine tabidir. Grup’un cari dönem faaliyet sonuçlarına ilişkin tahmini vergi yükümlülükleri için ekli finansal tablolarda gerekli karşılıklar ayrılmıştır.

Vergiye tabi kurum kazancı üzerinden tahakkuk ettirilecek kurumlar vergisi oranı ticari kazancın tespitinde gider yazılan vergi matrahından indirilemeyen giderlerin eklenmesi ve vergiden istisna kazançlar, vergiye tabi olmayan gelirler ve diğer indirimler (varsa geçmiş yıl zararları ve tercih edildiği takdirde kullanılan yatırım indirimleri) düşüldükten sonra kalan matrah üzerinden hesaplanmaktadır.

2021 yılında uygulanan efektif vergi oranı %25’tir (2020: %22).

Türkiye’de geçici vergi üçer aylık dönemler itibariyle hesaplanmakta ve tahakkuk ettirilmektedir. 2021 yılı kurum kazançlarının geçici vergi dönemleri itibariyle vergilendirilmesi aşamasında kurum kazançları üzerinden hesaplanması gereken geçici vergi oranı %25’tir. (2020: %22).

Zararlar gelecek yıllarda oluşacak vergilendirilebilir kardan düşülmek üzere, maksimum 5 yıl taşınabilir. Ancak oluşan zararlar geriye dönük olarak önceki yıllarda oluşan karlardan düşülemez.

5 Aralık 2017 tarihli 30261 sayılı Resmi Gazete’de yayınlanan 7061 sayılı “Bazı Vergi Kanunları ile Diğer Bazı Kanunlarda Değişiklik Yapılmasına Dair Kanun”un 91. maddesinde belirtildiği üzere 5520 Sayılı Kurumlar Vergisi Kanunu’na eklenen geçici 10. madde uyarınca bu Kanunun 32. maddesinin birinci fıkrasında yer alan %20 oranı, kurumların 2018, 2019 ve 2020 yılı vergilendirme dönemlerine (özel hesap dönemi tayin edilen kurumlar için ilgili yıl içinde başlayan hesap dönemlerine) ait kurum kazançları için %22 olarak uygulanacaktır.

22.04.2021 tarih ve 31462 sayılı Resmi Gazete’de “Amme Alacaklarının Tahsil Usulü Hakkında Kanun ile Bazı Kanunlarda Değişiklik Yapılmasına Dair 7316 Sayılı Kanun” yayımlanmış olup, söz konusu Kanun ile kurumlar vergisi oranı 2021 yılı kurum kazançları için %25, 2022 yılı kurum kazançları için ise %23 olarak yeniden belirlenmiştir.

Türkiye’de vergi değerlendirmesiyle ilgili kesin ve kati bir mutabakatlaşma prosedürü bulunmamaktadır. Şirketler ilgili yılın hesap kapama dönemini takip eden yılın 1-25 Nisan tarihleri arasında vergi beyannamelerini hazırlamaktadır. Vergi Dairesi tarafından bu beyannameler ve buna baz olan muhasebe kayıtları 5 yıl içerisinde incelenerek değiştirilebilir.

ÇUHADAROĞLU METAL SANAYİ VE PAZARLAMA A.Ş.

31 ARALIK 2021 TARİHİNDE SONA EREN HESAP DÖNEMİNE AİT KONSOLİDE FİNANSAL TABLOLARA İLİŞKİN DİPNOTLAR

(Tüm tutarlar aksi belirtilmedikçe Türk Lirası (“TL”) olarak ifade edilmiştir.)

36. GELİR VERGİLERİ (devamı)

Gelir Vergisi Stopajı

Kurumlar vergisine ek olarak, dağıtılması durumunda kar payı elde eden ve bu kar paylarını kurum kazancına dahil ederek beyan eden tam mükellef kurumlara ve yabancı şirketlerin Türkiye’deki şubelerine dağıtılanlar hariç olmak üzere kar payları üzerinden ayrıca gelir vergisi stopajı hesaplanması gerekmektedir. Gelir vergisi stopajı 24 Nisan 2003 – 22 Temmuz 2006 tarihleri arasında tüm şirketlerde %10 olarak uygulanmıştır. Bu oran, 22 Temmuz 2006 tarihinden itibaren, 2006/10731 sayılı Bakanlar Kurulu Kararı ile %15 olarak uygulanmaktadır. Dağıtılmayıp sermayeye ilave edilen kar payları gelir vergisi stopajına tabi değildir.

Dönem vergi giderinin dönem karı ile mutabakatı aşağıdaki gibidir:

	31 Aralık 2021	31 Aralık 2020
Vergi Öncesi Kar / Zarar	147.376.427	34.011.898
Vergilendirilebilir Kar / Zarar	147.376.427	34.011.898
Geçerli olan Kurumlar Vergisi Oranı	25%	22%
Hesaplanan Vergi	(36.844.107)	(7.482.618)
Kanunen Kabul Edilmeyen Giderler	(1.424.329)	(131.909)
Vergiye Konu Edilmeyen Cari Dönem Vergi Zararı	-	(4.008.480)
İndirimler	1.257.258	897.392
Kullanılan Mali Zarar İndirimi	7.085.799	-
Vergi Oranı Farkı Etkisi	(1.150.076)	(748.241)
Toplam	(31.075.455)	(11.473.856)

Ertelenmiş Vergi

Grup, vergiye esas yasal finansal tabloları ile TFRS’ye göre hazırlanmış konsolide finansal tabloları arasındaki farklılıklardan kaynaklanan geçici zamanlama farkları için ertelenmiş vergi varlığı ve ertelenmiş vergi yükümlülüğünü muhasebeleştirilmektedir. Söz konusu farklılıklar genellikle bazı gelir ve gider kalemlerinin vergiye esas finansal tablolar ile TFRS’ye göre hazırlanan konsolide finansal tablolarda farklı dönemlerde yer almasından kaynaklanmakta olup, söz konusu farklar aşağıda belirtilmektedir.

Ertelenmiş vergi varlık ve yükümlülüklerinin hesaplanmasında kullanılan vergi oranı, 2018-2020 yılları arasında gerçekleşecek vergilendirilebilir kazançlar için %22, sonrası için %20’dir (31 Aralık 2020: 2018-2020 yılları arası %22, sonrası %20).

22.04.2021 tarih ve 31462 sayılı Resmi Gazete’de “Amme Alacaklarının Tahsil Usulü Hakkında Kanun ile Bazı Kanunlarda Değişiklik Yapılmasına Dair 7316 Sayılı Kanun” yayımlanmış olup, söz konusu Kanun ile kurumlar vergisi oranı 2021 yılı kurum kazançları için %25, 2022 yılı kurum kazançları için ise %23 olarak yeniden belirlenmiştir.

ÇUHADAROĞLU METAL SANAYİ VE PAZARLAMA A.Ş.**31 ARALIK 2021 TARİHİNDE SONA EREN HESAP DÖNEMİNE AİT KONSOLİDE FİNANSAL TABLOLARA İLİŞKİN DİPNOTLAR**

(Tüm tutarlar aksi belirtilmedikçe Türk Lirası (“TL”) olarak ifade edilmiştir.)

36. GELİR VERGİLERİ (devamı)**Ertelenmiş Vergi (devamı)**

	<u>Geçici Farklar</u>		<u>Ertelenen Vergi</u>	
	31 Aralık 2021	31 Aralık 2020	Varlıkları / (Yükümlülükleri)	31 Aralık 2020
Ertelenen Vergi Varlıkları:				
Şüpheli Alacak Karşılık Gideri	4.085.547	5.112.959	939.676	1.022.591
Maddi Ve Maddi Olmayan Varlıkların Kayıtlı Değeri İle Vergi Matrahı Arasındaki Fark	-	329.912	-	65.982
Kıdem Tazminatı Düzeltmesi	7.868.878	6.595.449	1.573.776	1.319.089
Personel İzin Karşılık Gideri	3.320.617	2.204.665	763.741	440.933
Kredi Faiz Tahakkuk Düzeltmesi	-	377.319	-	75.464
Tahakkuk Etmemiş Faiz Geliri	1.442.774	970.685	331.838	194.137
Yıllara Yaygın İnşaat Projeleri Maliyet Düzeltmeleri	324.026.588	217.806.549	74.526.115	43.561.310
Stok Değer Düşüklüğü	667.781	352.001	153.590	70.400
Dava Karşılıkları	1.591.416	1.478.000	366.026	295.600
Kiralama İşlemlerine İlişkin Düzeltmeler	4.430.733	1.584.835	852.353	316.967
Vergiden İndirilebilir Mali Zararlar	16.166.480	31.570.447	3.233.296	6.314.089
Kur Farkı Düzeltmesi	9.638.596	-	2.216.877	-
Diğer Düzeltmeler	3.525.551	28.157	810.877	5.631
Toplam	376.764.961	268.410.978	85.768.165	53.682.193
Ertelenen Vergi Yükümlülükleri:				
Yeniden Değerleme Değer Artışı	(34.157.004)	(34.157.004)	(3.415.700)	(3.415.700)
Maddi Ve Maddi Olmayan Varlıkların Kayıtlı Değeri İle Vergi Matrahı Arasındaki Fark	(4.797.467)	(7.791.002)	(1.401.987)	(2.000.693)
Tahakkuk Etmemiş Faiz Gideri	(1.218.639)	(666.215)	(280.287)	(133.243)
Yıllara Yaygın İnşaat Projeleri Gelir Düzeltmeleri	(392.197.340)	(228.583.424)	(90.205.388)	(45.716.685)
Yatırım Amaçlı Gayrimenkul Değer Artışı	(1.835.000)	(1.835.000)	(183.500)	(183.500)
Kredi Faiz Tahakkuku Düzeltme	(192.532)	-	(44.282)	-
Kur Farkı Düzeltmesi	(5.645.671)	-	(1.298.503)	-
Diğer Düzeltmeler	-	(5.790)	-	(1.157)
Toplam	(440.043.653)	(273.038.435)	(96.829.647)	(51.450.978)
Mali Zararlar İçin Ayrılan Karşılık (*)	(16.166.480)	(31.570.447)	(3.233.296)	(6.314.089)
Ertelenen Vergi Varlığı/(Yükümlülüğü), net	(63.278.692)	(4.627.457)	(14.294.778)	(4.082.874)
Ertelenmiş Vergi Gideri/(Geliri)			(10.211.904)	(5.705.849)
Özkaynak İle İlişkilendirilen			-	1.461.085
Aktüeryal (Kazanç) / Kayıp Fonuna Dahil Edilen			(545.863)	(187.604)
Döneme Ait Ertelenmiş Vergi Gideri/(Geliri)			(10.757.767)	(4.432.368)

(*) Grup'un rapor tarihi itibarıyla, öngörülebilir bir gelecekte mevcut mali zararlarını indirim konusu yapması konusunda belirsizlik bulunduğu için söz konusu mali zararları için cari dönemde karşılık ayırmıştır.

Ertelenen vergi hareket tablosu aşağıda belirtilmiştir:

	31 Aralık 2021	31 Aralık 2020
1 Ocak İtibarıyla Raporlanan	(4.082.874)	1.622.975
Cari Dönem Gelir Tablosuna Borç / (Alacak) Kaydı	(10.757.767)	(4.432.368)
Değer Artış Fonuna Kaydedilen	-	(1.461.085)
Tanımlanmış Fayda Planları Yeniden Ölçüm Kazanç/ Kayıpları	545.863	187.604
Dönem Sonu	(14.294.778)	(4.082.874)

ÇUHADAROĞLU METAL SANAYİ VE PAZARLAMA A.Ş.

31 ARALIK 2021 TARİHİNDE SONA EREN HESAP DÖNEMİNE AİT KONSOLİDE FİNANSAL TABLOLARA İLİŞKİN DİPNOTLAR

(Tüm tutarlar aksi belirtilmedikçe Türk Lirası ("TL") olarak ifade edilmiştir.)

37. PAY BAŞINA KAZANÇ

	01 Ocak - 31 Aralık 2021	01 Ocak - 31 Aralık 2020
Net Dönem Karı / (Zararı)	95.307.827	23.918.896
Payların Ağırlıklı Ortalama Sayısı	71.250.000	71.250.000
Sürdürülen Faaliyetlerden Pay Başına Düşen Kar / (Zarar)	1,338	0,336
Sürdürülen Faaliyetlerden Sulandırılmış Pay Başına Düşen Kar / (Zarar)	1,338	0,336

38. İLİŞKİLİ TARAF AÇIKLAMALARI

Şirket ile Şirket'in ilişkili tarafı olan bağlı ortaklığı arasında gerçekleşen işlemler konsolidasyon sırasında elimine edildiklerinden, bu notta açıklanmamıştır.

Grup ile diğer ilişkili taraflar arasındaki işlemlerin detayları aşağıda açıklanmıştır.

	31 Aralık 2021			
	Alacaklar		Borçlar	
	Kısa Vadeli		Kısa Vadeli	
	Ticari	Ticari Olmayan	Ticari	Ertelenmiş Gelirler
<u>İlişkili taraflarla olan bakiyeler</u>				
<u>İlişkili Şirketler</u>				
Çuhadaroğlu Yapı Taah. San. ve Tic. A.Ş.	-	-	18.042	21.635
Toplam	-	-	18.042	21.635
	31 Aralık 2020			
	Alacaklar		Borçlar	
	Kısa Vadeli		Kısa Vadeli	
	Ticari	Ticari Olmayan	Ticari	Ticari Olmayan
<u>İlişkili taraflarla olan bakiyeler</u>				
<u>İlişkili Şirketler</u>				
Çuhadaroğlu Yapı Taah. San. ve Tic. A.Ş.	-	-	15.012	-
Toplam	-	-	15.012	-

Grup, 2014 yılında akdettiği "Kira Karşılığı İnşaat Sözleşmesi" ve 2016 yılında bu sözleşmeye ek olarak düzenlenen protokolle, ortakları olan Murat Ruhi Çuhadaroğlu ve Halil Nejat Çuhadaroğlu'nun sahip olduğu arsa üzerine yapım maliyeti kendisi tarafından karşılanmak ve inşaat tamamlandıktan sonra 10 yıl süre ile rayiç bedel üzerinden ödeyeceği kira bedeline mahsup üzere fabrika binası inşa etmiştir. Söz konusu fabrika binası 2016 yılı içinde tamamlanmış ve fabrika yapım bedeli ortaklara faturalanarak ilişkili taraflara kullanım hakkı varlıkları kaleminde sınıflandırılmıştır.

Ayrıca Grup'un, ayrı bir kira sözleşmesi ile Murat Ruhi Çuhadaroğlu, Halil Nejat Çuhadaroğlu ve Sevim Çuhadaroğlu'ndan uzun vadeli kiraladığı ve şu anda faaliyet gösterdiği diğer fabrika ve yönetim binasına ilişkin kiralama TFRS 16 kapsamında raporlanmıştır (Not 20).

ÇUHADAROĞLU METAL SANAYİ VE PAZARLAMA A.Ş.

31 ARALIK 2021 TARİHİNDE SONA EREN HESAP DÖNEMİNE AİT KONSOLİDE FİNANSAL TABLOLARA İLİŞKİN DİPNOTLAR

(Tüm tutarlar aksi belirtilmedikçe Türk Lirası (“TL”) olarak ifade edilmiştir.)

38. İLİŞKİLİ TARAF AÇIKLAMALARI (devamı)

1 Ocak - 31 Aralık 2021 ve 1 Ocak – 31 Aralık 2020 dönemlerinde ilişkili taraflarla yapılan işlemler aşağıdaki gibidir:

İlişkili taraflarla olan işlemler	01 Ocak -31 Aralık 2021		01 Ocak -31 Aralık 2020		
	Mal Satışları	Hizmet Alımları	Hizmet Satışları	Hizmet Alımları	Hizmet Satışları
<u>İlişkili Şirketler</u>					
Çuhadaroğlu Yapı Taahhüt San. ve Tic. A.Ş.	-	179.310	14.400	163.215	14.787
<u>Ortaklar</u>					
Murat Ruhi Çuhadaroğlu	4.794	-	-	-	8.168
Toplam	4.794	179.310	14.400	163.215	22.955

Grup’un üst düzey yöneticileri, Yönetim Kurulu Başkanı ve Üyeleri ile genel müdür ve genel müdür yardımcılarında oluşmaktadır. 1 Ocak – 31 Aralık 2021 ve 1 Ocak – 31 Aralık 2020 dönemlerinde üst yönetime sağlanan faydalar aşağıdaki gibidir:

Kilit Yönetici Personele Sağlanan Faydalar	01 Ocak - 31 Aralık 2021	01 Ocak - 31 Aralık 2020
Üst Yönetime Sağlanan Faydalar	4.579.392	3.857.963
Toplam	4.579.392	3.857.963

ÇUHADAROĞLU METAL SANAYİ VE PAZARLAMA A.Ş.

31 ARALIK 2021 TARİHİNDE SONA EREN HESAP DÖNEMİNE AİT KONSOLİDE FİNANSAL TABLOLARA İLİŞKİN DİPNOTLAR

(Tüm tutarlar aksi belirtilmedikçe Türk Lirası ("TL") olarak ifade edilmiştir.)

39. FİNANSAL ARAÇLARDAN KAYNAKLANAN RİSKLERİN NİTELİĞİ VE DÜZEYİ

a) Sermaye Risk Yönetimi

Grup sermaye yönetiminde bir yandan faaliyetlerinin sürekliliğini sağlamaya çalışırken diğer yandan da borç ve özkaynak dengesini en verimli şekilde kullanarak karlılığını artırmayı hedeflemektedir. Grup'un sermaye yapısı Dipnot 8 ve 10'da açıklanan kredileri de içeren borçlar, Dipnot 6'da açıklanan nakit ve nakit benzerleri ve Dipnot 27'de açıklanan sırasıyla ödenmiş sermaye, sermaye düzeltme farkları, paylara ilişkin primler/iskontolar, yeniden değerlendirme ölçüm kazanç ve kayıpları, yabancı para çevrim farkları, tanımlanmış fayda planları yeniden ölçüm kazanç / kayıpları, kardan ayrılan kısıtlanmış yedekler ile geçmiş yıl kar / (zararları)'nı da içeren özkaynak kalemlerinden oluşmaktadır.

Grup'un sermaye maliyeti ile birlikte her bir sermaye sınıfıyla ilişkilendirilen riskler Şirket Yönetimi tarafından değerlendirilir. Şirket Yönetimi değerlendirmelerine dayanarak sermaye yapısını yeni borç edinilmesi veya mevcut olan borcun geri ödenmesiyle olduğu kadar temettü ödemeleri ve yeni hisse ihracı yoluyla dengede tutulması amaçlanmaktadır.

Grup sermayeyi borç/toplam özkaynak oranını kullanarak izler. Bu oran net borcun toplam özkaynağa bölünmesiyle bulunur. Net borç, nakit ve nakit benzeri değerlerin toplam borç tutarından (finansal durum tablosunda gösterildiği gibi finansal borçlar ve yükümlülükleri, finansal kiralama ve ticari borçları içerir) düşülmesiyle hesaplanır.

31 Aralık 2021 ve 31 Aralık 2020 tarihleri itibarıyla net borç / toplam özkaynak oranı aşağıdaki gibidir:

	31 Aralık 2021	31 Aralık 2020
Toplam Borçlar	520.867.663	202.699.463
Eksi: Nakit ve Nakit Benzeri Değerler	(64.988.652)	(33.800.161)
Net Borç	455.879.011	168.899.302
Toplam Özkaynak	301.071.800	195.336.630
Borç/ Özkaynak Oranı	1,51	0,86

Grup yönetimi, mevcut borçların yönetilebilmesi için daha yüksek tutarda karlılık ve özkaynak düzeyine ulaşmayı hedeflemektedir.

Grup'un cari dönem sermaye risk yönetimi stratejisi, önceki dönemlere göre farklılık arz etmemektedir.

b) Finansal Risk Faktörleri

Grup faaliyetleri nedeniyle piyasa riski (kur riski, gerçeğe uygun değer faiz oranı riski, nakit akımı faiz oranı riski ve fiyat riski), kredi riski ve likidite riskine maruz kalmaktadır. Grup'un risk yönetimi programı genel olarak mali piyasalardaki belirsizliğin, Grup finansal performansı üzerindeki potansiyel olumsuz etkilerinin minimize edilmesi üzerine odaklanmaktadır.

ÇUHADAROĞLU METAL SANAYİ VE PAZARLAMA A.Ş.

31 ARALIK 2021 TARİHİNDE SONA EREN HESAP DÖNEMİNE AİT KONSOLİDE FİNANSAL TABLOLARA İLİŞKİN DİPNOTLAR

(Tüm tutarlar aksi belirtilmedikçe Türk Lirası ("TL") olarak ifade edilmiştir.)

39. FİNANSAL ARAÇLARDAN KAYNAKLANAN RİSKLERİN NİTELİĞİ VE DÜZEYİ (devamı)

b) Finansal Risk Faktörleri (devamı)

b.1) Kredi Riski

Finansal araç türleri itibariyle maruz kalınan kredi riskleri:

Finansal aracın taraflarından birinin sözleşmeye bağlı yükümlülüğünü yerine getirememesi nedeniyle Şirket'e finansal bir kayıp oluşturması riski, kredi riski olarak tanımlanır. Grup, işlemlerini yalnızca kredi güvenilirliği olan taraflarla gerçekleştirme ve mümkün olduğu durumlarda, yeterli teminat elde etme yoluyla kredi riskini azaltmaya çalışmaktadır. Şirket'in maruz kaldığı kredi riskleri ve müşterilerin kredi dereceleri devamlı olarak izlenmektedir.

Kredi riskini en aza indirmek için Şirket, karşı tarafların temerrüt risklerini göz önünde bulundurarak kredi derecelendirmeleri yapmış ve ilgili tarafları kategorilere ayırmıştır. Şirket'in mevcut kredi riski derecelendirme metodolojisi aşağıdaki kategorileri içermektedir:

Kategori	Açıklama	Beklenen kredi zararı hesaplama yöntemi
Tahsil edilebilir	Karşı tarafın temerrüt riski düşüktür ve vadesi geçmiş herhangi bir bakiyesi yoktur.	12 aylık beklenen kredi zararı
Tahsili şüpheli	Vadesi 30 günden fazla geçmiş tutarlar bulunmaktadır veya ilk kayıtlara alınma tarihinden itibaren kredi riskinde önemli artış gerçekleşmiştir.	Ömür boyu beklenen kredi zararı – kredi değer düşüklüğüne uğramamış
Temerrüde uğramış	Vadesi 90 günden fazla geçmiş tutarlar veya ilgili varlığın kredi değer düşüklüğüne uğradığını gösteren kanıtlar bulunmaktadır.	Ömür boyu beklenen kredi zararı – kredi değer düşüklüğüne uğramış
Kayıtlardan silinen	Borçlunun ciddi finansal sıkıntı içinde olduğunu gösteren kanıtların olması ve Şirket'in ilgili tutarların tahsiline dair bir beklentisi bulunmaması	Kayıtlardan tümüyle çıkartılır

ÇUHADAROĞLU METAL SANAYİ VE PAZARLAMA A.Ş.**31 ARALIK 2021 TARİHİNDE SONA EREN HESAP DÖNEMİNE AİT KONSOLİDE FİNANSAL TABLOLARA İLİŞKİN DİPNOTLAR**
(Tüm tutarlar aksi belirtilmedikçe Türk Lirası (“TL”) olarak ifade edilmiştir.)**39. FİNANSAL ARAÇLARDAN KAYNAKLANAN RİSKLERİN NİTELİĞİ VE DÜZEYİ (devamı)****b) Finansal Risk Faktörleri (devamı)****b.1) Kredi Riski (devamı)**

31 Aralık 2021	Alacaklar				Nakit ve Nakit Benzerler	TOPLAM
	Ticari Alacaklar		Diğer Alacaklar		Bankalardaki Mevduat	
	İlişkili Taraf	Diğer Taraf	İlişkili Taraf	Diğer Taraf		
Raporlama tarihi itibarıyla maruz kalınan azami kredi riski	-	192.377.624	-	4.044.263	64.957.715	261.379.602
(A+B+C+D) (1)						
- Azami riskin teminat, vs ile güvence altına alınmış kısmı	-	28.421.559	-	-	-	28.421.559
A. Vadesi geçmemiş ya da değer düşüklüğüne uğramamış finansal varlıkların net defter değeri (2)	-	194.982.308	-	4.044.263	64.957.715	263.984.286
B. Vadesi geçmiş ancak değer düşüklüğüne uğramamış finansal varlıkların defter değeri	-	-	-	-	-	-
C. Değer düşüklüğüne uğramış varlıkların net defter değerleri (3)	-	-	-	-	-	-
- Vadesi geçmiş (brüt defter değeri)	-	6.057.997	-	-	-	6.057.997
- Değer düşüklüğü (-)	-	(6.057.997)	-	-	-	(6.057.997)
- Net değer teminat vs ile güvence altına alınmış kısmı	-	-	-	-	-	-
- Vadesi geçmemiş (brüt defter değeri)	-	(2.604.684)	-	-	-	(2.604.684)
- Değer düşüklüğü (-)	-	(2.604.684)	-	-	-	(2.604.684)
- Net değer teminat vs ile güvence altına alınmış kısmı	-	-	-	-	-	-
D. Finansal durum tablosu dışı kredi riski içeren unsurlar	-	-	-	-	-	-

ÇUHADAROĞLU METAL SANAYİ VE PAZARLAMA A.Ş.**31 ARALIK 2021 TARİHİNDE SONA EREN HESAP DÖNEMİNE AİT KONSOLİDE FİNANSAL TABLOLARA İLİŞKİN DİPNOTLAR**
(Tüm tutarlar aksi belirtilmedikçe Türk Lirası (“TL”) olarak ifade edilmiştir.)**39. FİNANSAL ARAÇLARDAN KAYNAKLANAN RİSKLERİN NİTELİĞİ VE DÜZEYİ (devamı)****b) Finansal Risk Faktörleri (devamı)****b.1) Kredi Riski (devamı)**

	Alacaklar				Nakit ve Nakit Benzerler	TOPLAM
	Ticari Alacaklar		Diğer Alacaklar		Bankalardaki Mevduat	
31 Aralık 2020	İlişkili Taraf	Diğer Taraf	İlişkili Taraf	Diğer Taraf		
Raporlama tarihi itibarıyla maruz kalınan azami kredi riski	-	102.031.011	-	1.639.843	33.774.366	137.445.220
(A+B+C+D) (1)						
- Azami riskin teminat, vs ile güvence altına alınmış kısmı	-	21.217.345	-	-	-	21.217.345
A. Vadesi geçmemiş ya da değer düşüklüğüne uğramamış finansal varlıkların net defter değeri (2)	-	106.317.992	-	1.639.843	33.774.366	141.732.201
B. Vadesi geçmiş ancak değer düşüklüğüne uğramamış finansal varlıkların defter değeri	-	-	-	-	-	-
C. Değer düşüklüğüne uğramış varlıkların net defter değerleri (3)	-	-	-	-	-	-
- Vadesi geçmiş (brüt defter değeri)	-	5.416.709	-	-	-	5.416.709
- Değer düşüklüğü (-)	-	(5.416.709)	-	-	-	(5.416.709)
- Net değer teminat vs ile güvence altına alınmış kısmı	-	-	-	-	-	-
- Vadesi geçmemiş (brüt defter değeri)	-	(4.286.981)	-	-	-	(4.286.981)
- Değer düşüklüğü (-)	-	(4.286.981)	-	-	-	(4.286.981)
- Net değer teminat vs ile güvence altına alınmış kısmı	-	-	-	-	-	-
D. Finansal durum tablosu dışı kredi riski içeren unsurlar	-	-	-	-	-	-

(1) Tutarın belirlenmesinde, alınan teminatlar gibi, kredi güvenilirliğinde artış sağlayan unsurlar dikkate alınmamıştır.

(2) Ticari alacakların tamamı müşterilerden olan senetli ve senetsiz alacaklardan oluşmaktadır.

(3) Değer düşüklüğü testleri, Grup’un müşterilerinden olan alacaklarına ilişkin yönetimin belirlediği şüpheli alacak politikası çerçevesinde yapılmıştır.

ÇUHADAROĞLU METAL SANAYİ VE PAZARLAMA A.Ş.

31 ARALIK 2021 TARİHİNDE SONA EREN HESAP DÖNEMİNE AİT KONSOLİDE FİNANSAL TABLOLARA İLİŞKİN DİPNOTLAR

(Tüm tutarlar aksi belirtilmedikçe Türk Lirası (“TL”) olarak ifade edilmiştir.)

39. FİNANSAL ARAÇLARDAN KAYNAKLANAN RİSKLERİN NİTELİĞİ VE DÜZEYİ (devamı)

b) Finansal Risk Faktörleri (devamı)

b.2) Likidite Riski

Likidite riski yönetimi ile ilgili esas sorumluluk, yönetim kuruluna aittir. Yönetim kurulu, Grup yönetiminin kısa, orta ve uzun vadeli fonlama ve likidite gereklilikleri için, uygun bir likidite riski yönetimi oluşturmuştur. Grup, likidite riskini tahmini ve fiili nakit akımlarını düzenli olarak takip etmek ve finansal varlık ve yükümlülüklerin vadelerinin eşleştirilmesi yoluyla yeterli fonların ve borçlanma rezervinin devamını sağlamak suretiyle, yönetir.

Aşağıdaki tablo, Grup’un türev niteliğinde olmayan finansal yükümlülüklerinin vade dağılımını göstermektedir. Türev olmayan finansal yükümlülükler iskonto edilmeden ve ödemesi gereken en erken tarihler esas alınarak hazırlanmıştır. Söz konusu yükümlülükler üzerinden ödenecek faizler aşağıdaki tabloya dahil edilmiştir.

Likidite riskine ilişkin tablolar aşağıda yer almaktadır:

31 Aralık 2021

Sözleşme uyarınca vadeler	Defter Değeri	Sözleşme uyarınca nakit çıkışlar toplamı	31 Aralık 2021				Vadesiz
			3 aydan kısa (I)	3-12 ay arası (II)	1-5 yıl arası (III)	5 yıldan uzun (IV)	
Türev Olmayan Finansal Yükümlülükler	280.347.430	291.721.092	156.810.977	117.003.975	17.906.140	-	-
Banka kredileri	143.682.472	146.024.412	44.217.107	101.807.305	-	-	-
Faaliyet kiralama işlemlerinden borçlar	14.245.057	22.058.140	692.000	3.460.000	17.906.140	-	-
Ticari borçlar	119.426.450	120.645.089	108.953.655	11.691.434	-	-	-
Diğer borçlar	2.993.451	2.993.451	2.948.215	45.236	-	-	-

31 Aralık 2020

Sözleşme uyarınca vadeler	Defter Değeri	Sözleşme uyarınca nakit çıkışlar toplamı	31 Aralık 2020				Vadesiz
			3 aydan kısa (I)	3-12 ay arası (II)	1-5 yıl arası (III)	5 yıldan uzun (IV)	
Türev Olmayan Finansal Yükümlülükler	89.478.954	95.402.053	44.552.580	33.079.437	17.770.036	-	-
Banka kredileri	31.193.373	31.561.753	5.140.717	26.421.036	-	-	-
Faaliyet kiralama işlemlerinden borçlar	16.168.992	21.057.496	515.680	2.771.780	17.770.036	-	-
Ticari borçlar	40.842.448	41.508.663	37.639.722	3.868.941	-	-	-
Diğer borçlar	1.274.141	1.274.141	1.256.461	17.680	-	-	-

b.3) Piyasa Riski Yönetimi

Piyasa riski, piyasa fiyatlarında meydana gelen değişimler nedeniyle bir finansal aracın gerçeğe uygun değerinde veya gelecekteki nakit akışlarında bir işletmeyi olumsuz etkileyecek dalgalanma olması riskidir. Bunlar, yabancı para riski, faiz oranı riski ve finansal araçlar veya emtianın fiyat değişim riskidir.

Cari yılda Grup’un maruz kaldığı piyasa riskinde veya maruz kalınan riskleri yönetim ve ölçüm yöntemlerinde, önceki yıla göre bir değişiklik olmamıştır.

ÇUHADAROĞLU METAL SANAYİ VE PAZARLAMA A.Ş.

31 ARALIK 2021 TARİHİNDE SONA EREN HESAP DÖNEMİNE AİT KONSOLİDE FİNANSAL TABLOLARA İLİŞKİN DİPNOTLAR

(Tüm tutarlar aksi belirtilmedikçe Türk Lirası ("TL") olarak ifade edilmiştir.)

39. FİNANSAL ARAÇLARDAN KAYNAKLANAN RİSKLERİN NİTELİĞİ VE DÜZEYİ (devamı)

b) Finansal Risk Faktörleri (devamı)

b.3.1) Kur Riski Yönetimi

Yabancı para cinsinden işlemler, kur riskinin oluşmasına sebebiyet vermektedir. Bu riskler, döviz pozisyonunun analiz edilmesi ile takip edilmekte ve sınırlandırılmaktadır.

Grup'un yabancı para cinsinden parasal ve parasal olmayan varlıklarının ve yükümlülüklerinin bilanço tarihi itibarıyla dağılımı aşağıdaki gibidir:

	31.12.2021			
	TL Karşılığı (Fonksiyonel para birimi)	ABD Doları	Euro	Gbp
1. Ticari Alacaklar	97.476.985	3.546.045	3.328.213	-
2a. Parasal Finansal Varlıklar	60.413.317	3.067.440	1.294.346	-
2b. Parasal Olmayan Finansal Varlıklar	21.622.262	485.318	1.004.425	-
3. Diğer	11.499	-	-	640
4. Dönen Varlıklar	179.524.063	7.098.803	5.626.984	640
5. Ticari Alacaklar	-	-	-	-
6a. Parasal Finansal Varlıklar	-	-	-	-
6b. Parasal Olmayan Finansal Varlıklar	-	-	-	-
7. Diğer	-	-	-	-
8. Duran Varlıklar	-	-	-	-
9. Toplam Varlıklar	179.524.063	7.098.803	5.626.984	640
10. Ticari Borçlar	39.114.205	1.025.105	1.682.291	-
11. Finansal Yükümlülükler	133.626.222	10.007.206	-	-
12a. Parasal Olan Diğer Yükümlülükler	-	-	-	-
12b. Parasal Olmayan Diğer Yükümlülükler	131.699.605	6.883.980	2.631.870	-
13. Kısa Vadeli Yükümlülükler	304.440.032	17.916.291	4.314.161	-
14. Ticari Borçlar	-	-	-	-
15. Finansal Yükümlülükler	-	-	-	-
16a. Parasal Olan Diğer Yükümlülükler	-	-	-	-
16b. Parasal Olmayan Diğer Yükümlülükler	-	-	-	-
17. Uzun Vadeli Yükümlülükler	-	-	-	-
18. Toplam Yükümlülükler	304.440.032	17.916.291	4.314.161	-
19. Bilanço Dışı Türev Araçların Net Varlık / Yükümlülük Pozisyonu	-	-	-	-
20. Net Yabancı Para Varlık / (Yükümlülük) Pozisyonu (9-18)	(124.915.969)	(10.817.488)	1.312.823	640
21. Parasal Kalemler Net Yabancı Para Varlık / (Yükümlülük) Pozisyonu	(14.850.125)	(4.418.826)	2.940.268	-
22. Döviz Hedge'i İçin Kullanılan Finansal Araçların Toplam Gerçeğe Uygun Değeri	-	-	-	-
İthalat	505.738.055	52.891.320	1.360.097	4.250
İhracat	301.779.280	18.212.785	12.288.237	-

ÇUHADAROĞLU METAL SANAYİ VE PAZARLAMA A.Ş.**31 ARALIK 2021 TARİHİNDE SONA EREN HESAP DÖNEMİNE AİT KONSOLİDE FİNANSAL TABLOLARA İLİŞKİN DİPNOTLAR**

(Tüm tutarlar aksi belirtilmedikçe Türk Lirası (“TL”) olarak ifade edilmiştir.)

39. FİNANSAL ARAÇLARDAN KAYNAKLANAN RİSKLERİN NİTELİĞİ VE DÜZEYİ (devamı)**b) Finansal Risk Faktörleri (devamı)****b.3.1) Kur Riski Yönetimi (devamı)**

	31.12.2020		
	TL Karşılığı (Fonksiyonel para birimi)	ABD Doları	Euro
1. Ticari Alacaklar	59.809.400	3.329.564	3.926.413
2a. Parasal Finansal Varlıklar	22.712.450	2.750.688	279.868
2b. Parasal Olmayan Finansal Varlıklar	7.693.057	684.990	295.839
3. Diğer	-	-	-
4. Dönen Varlıklar	90.214.907	6.765.242	4.502.120
5. Ticari Alacaklar	-	-	-
6a. Parasal Finansal Varlıklar	-	-	-
6b. Parasal Olmayan Finansal Varlıklar	-	-	-
7. Diğer	-	-	-
8. Duran Varlıklar	-	-	-
9. Toplam Varlıklar	90.214.907	6.765.242	4.502.120
10. Ticari Borçlar	11.122.771	726.928	642.409
11. Finansal Yükümlülükler	-	-	-
12a. Parasal Olan Diğer Yükümlülükler	-	-	-
12b. Parasal Olmayan Diğer Yükümlülükler	54.195.835	5.634.809	1.424.696
13. Kısa Vadeli Yükümlükler	65.318.606	6.361.737	2.067.105
14. Ticari Borçlar	-	-	-
15. Finansal Yükümlülükler	-	-	-
16a. Parasal Olan Diğer Yükümlülükler	-	-	-
16b. Parasal Olmayan Diğer Yükümlülükler	-	-	-
17. Uzun Vadeli Yükümlülükler	-	-	-
18. Toplam Yükümlülükler	65.318.606	6.361.737	2.067.105
19. Bilanço Dışı Türev Araçların Net Varlık / Yükümlülük Pozisyonu	-	-	-
20. Net Yabancı Para Varlık / (Yükümlülük) Pozisyonu (9-18)	24.896.301	403.505	2.435.015
21. Parasal Kalemler Net Yabancı Para Varlık / (Yükümlülük) Pozisyonu	71.399.077	5.353.324	3.563.872
22. Döviz Hedge'i İçin Kullanılan Finansal Araçların Toplam Gerçeğe Uygun Değeri	-	-	-
İthalat	111.526.471	15.391.990	683.599
İhracat	162.433.832	14.606.900	7.957.240

Grup, başlıca ABD Doları ve EURO cinsinden kur riskine maruz kalmaktadır.

Aşağıdaki tablo Grup'un ABD Doları, EURO ve GBP kurlarındaki %10'luk artışa ve azalışa olan duyarlılığını göstermektedir. %10'luk oran, üst düzey yöneticilere Şirket içinde kur riskinin raporlanması sırasında kullanılan oran olup, söz konusu oran yönetimin döviz kurlarında beklediği olası değişikliği ifade etmektedir. Duyarlılık analizi sadece yılsonundaki açık yabancı para cinsinden parasal kalemleri kapsar ve söz konusu kalemlerin yılsonundaki %10'luk kur değişiminin etkilerini gösterir. Pozitif değer, kar/zararda ve diğer özkaynak kalemlerindeki artış ifade eder.

ÇUHADAROĞLU METAL SANAYİ VE PAZARLAMA A.Ş.**31 ARALIK 2021 TARİHİNDE SONA EREN HESAP DÖNEMİNE AİT KONSOLİDE FİNANSAL TABLOLARA İLİŞKİN DİPNOTLAR**

(Tüm tutarlar aksi belirtilmedikçe Türk Lirası (“TL”) olarak ifade edilmiştir.)

39. FİNANSAL ARAÇLARDAN KAYNAKLANAN RİSKLERİN NİTELİĞİ VE DÜZEYİ (devamı)**b) Finansal Risk Faktörleri (devamı)****b.3.1) Kur Riski Yönetimi (devamı)**

Döviz Kuru Duyarlılık Analizi Tablosu				
31 Aralık 2021				
	Kar/Zarar		Özkaynaklar	Özkaynaklar
	Yabancı	Yabancı	Yabancı	Yabancı
	paranın değer kazanması	paranın değer kaybetmesi	paranın değer kazanması	paranın değer kaybetmesi
ABD Doları'nın TL karşısında % 10 değişmesi halinde:				
1- ABD Doları net varlık/yükümlülüğü	(14.461.629)	14.461.629	-	-
2- ABD Doları riskinden korunan kısım (-)	-	-	-	-
3- ABD Doları Net Etki (1+2)	(14.461.629)	14.461.629	-	-
Euro'nun TL karşısında % 10 değişmesi halinde:				
4- EUR net varlık/yükümlülüğü	1.968.882	(1.968.882)	-	-
5- EUR riskinden korunan kısım (-)	-	-	-	-
6- EUR Net Etki (4+5)	1.968.882	(1.968.882)	-	-
GBP'nin TL karşısında % 10 değişmesi halinde:				
7- GBP net varlık/yükümlülüğü	1.150	(1.150)	-	-
8- GBP riskinden korunan kısım (-)	-	-	-	-
9- GBP Net Etki (7+8)	1.150	(1.150)	-	-
TOPLAM (3+6+9)	(12.491.597)	12.491.597	-	-

Döviz Kuru Duyarlılık Analizi Tablosu				
31 Aralık 2020				
	Kar/Zarar		Özkaynaklar	Özkaynaklar
	Yabancı	Yabancı	Yabancı	Yabancı
	paranın değer kazanması	paranın değer kaybetmesi	paranın değer kazanması	paranın değer kaybetmesi
ABD Doları'nın TL karşısında % 10 değişmesi halinde:				
1- ABD Doları net varlık/yükümlülüğü	296.193	(296.193)	-	-
2- ABD Doları riskinden korunan kısım (-)	-	-	-	-
3- ABD Doları Net Etki (1+2)	296.193	(296.193)	-	-
Euro'nun TL karşısında % 10 değişmesi halinde:				
4- EUR net varlık/yükümlülüğü	2.193.437	(2.193.437)	-	-
5- EUR riskinden korunan kısım (-)	-	-	-	-
6- EUR Net Etki (4+5)	2.193.437	(2.193.437)	-	-
TOPLAM (3+6)	2.489.630	(2.489.630)	-	-

Grup, faaliyetlerinden kaynaklanan döviz yükümlülüğünü türev finansal araçlar kullanmak suretiyle hedge etmemektedir.

ÇUHADAROĞLU METAL SANAYİ VE PAZARLAMA A.Ş.

31 ARALIK 2021 TARİHİNDE SONA EREN HESAP DÖNEMİNE AİT KONSOLİDE FİNANSAL TABLOLARA İLİŞKİN DİPNOTLAR

(Tüm tutarlar aksi belirtilmedikçe Türk Lirası ("TL") olarak ifade edilmiştir.)

39. FİNANSAL ARAÇLARDAN KAYNAKLANAN RİSKLERİN NİTELİĞİ VE DÜZEYİ (devamı)

b) Finansal Risk Faktörleri (devamı)

b.3) Piyasa Riski Yönetimi (devamı)

b.3.2) Faiz oranı riski yönetimi

Piyasa faiz oranlarındaki değişmelerin finansal araçların gerçeğe uygun değerinde veya gelecekteki nakit akışlarında dalgalanmalara yol açması, Şirket'in faiz oranı riskiyle başa çıkma gerekliliğini doğurur. Riskten korunma stratejileri, faiz oranı beklentisi ve tanımlı olan risk ile uyumlu olması için düzenli olarak değerlendirilmektedir. Böylece optimal riskten korunma stratejisinin oluşturulması, gerek bilançonun pozisyonunun gözden geçirilmesi gerekse faiz harcamalarının farklı faiz oranlarında kontrol altında tutulması amaçlanmaktadır.

31 Aralık 2021 ve 31 Aralık 2020 tarihleri itibarıyla Grup'un faiz pozisyonu tablosu aşağıdaki gibi belirtilmiştir:

Faiz Pozisyonu Tablosu			31 Aralık 2021	31 Aralık 2020
Sabit faizli finansal araçlar				
	Gerçeğe uygun değer farkı kar/zarara yansıtılan varlıklar		-	-
Finansal varlıklar	Nakit ve Nakit Benzerleri		41.342.077	25.375.961
Finansal yükümlülükler			143.684.668	31.210.546
Kiralama yükümlülükleri			21.057.496	16.168.992
Değişken faizli finansal araçlar				
Finansal varlıklar			-	-
Finansal yükümlülükler			-	-

31 Aralık 2021 tarihi itibarıyla Grup'un değişken faizli finansal aracı bulunmadığından faiz oranı riskine maruz kalmamaktadır (31 Aralık 2020: Bulunmamaktadır).

ÇUHADAROĞLU METAL SANAYİ VE PAZARLAMA A.Ş.

31 ARALIK 2021 TARİHİNDE SONA EREN HESAP DÖNEMİNE AİT KONSOLİDE FİNANSAL TABLOLARA İLİŞKİN DİPNOTLAR (Tüm tutarlar aksi belirtilmedikçe Türk Lirası ("TL") olarak ifade edilmiştir.)

40. FİNANSAL ARAÇLAR (GERÇEĞE UYGUN DEĞER AÇIKLAMALARI VE FİNANSAL RİSKTEN KORUNMA MUHASEBESİ ÇERÇEVESİNDEKİ AÇIKLAMALAR)

31 Aralık 2021	Gerçeğe uygun değer değişimi kar veya zarara yansıtılarak ölçülenler	Gerçeğe uygun değer değişimi diğer kapsamlı gelire yansıtılarak ölçülenler	İtfa edilmiş maliyeti üzerinden ölçülenler	Defter değeri	Dipnot
Finansal varlıklar					
Nakit ve nakit benzerleri	-	-	64.988.652	64.988.652	6
Ticari alacaklar	-	-	192.377.624	192.377.624	9, 38
Diğer alacaklar	-	-	4.044.263	4.044.263	10
Finansal yükümlülükler					
Finansal borçlar	-	-	143.684.668	143.684.668	8
Faaliyet kiralaması işlemlerinden borçlar	-	-	14.245.057	14.245.057	8
Ticari borçlar	-	-	119.426.450	119.426.450	9, 38
Diğer borçlar	-	-	2.993.451	2.993.451	10, 38
31 Aralık 2020					
Finansal varlıklar					
Nakit ve nakit benzerleri	-	-	33.800.161	33.800.161	6
Ticari alacaklar	-	-	102.031.011	102.031.011	9, 38
Diğer alacaklar	-	-	1.639.843	1.639.843	10
Finansal yükümlülükler					
Finansal borçlar	-	-	31.210.546	31.210.546	8
Faaliyet kiralaması işlemlerinden borçlar	-	-	16.168.992	16.168.992	8
Ticari borçlar	-	-	40.842.448	40.842.448	9, 38
Diğer borçlar	-	-	1.274.141	1.274.141	10, 38

Grup yönetimi, finansal araçların kayıtlı değerlerinin makul değerlerini yansıttığını düşünmektedir.

ÇUHADAROĞLU METAL SANAYİ VE PAZARLAMA A.Ş.

31 ARALIK 2021 TARİHİNDE SONA EREN HESAP DÖNEMİNE AİT KONSOLİDE FİNANSAL TABLOLARA İLİŞKİN DİPNOTLAR

(Tüm tutarlar aksi belirtilmedikçe Türk Lirası (“TL”) olarak ifade edilmiştir.)

40. FİNANSAL ARAÇLAR (GERÇEĞE UYGUN DEĞER AÇIKLAMALARI VE FİNANSAL RİSKTEN KORUNMA MUHASEBESİ ÇERÇEVESİNDEKİ AÇIKLAMALAR) (devamı)

Finansal varlıkların ve yükümlülüklerin gerçeğe uygun değeri aşağıdaki gibi belirlenir:

- Birinci seviye: Finansal varlık ve yükümlülükler, birbirinin aynı varlık ve yükümlülükler için aktif piyasada işlem gören borsa fiyatlarından değerlendirilir.
- İkinci seviye: Finansal varlık ve yükümlülükler, ilgili varlık ya da yükümlülüğün birinci seviyede belirtilen borsa fiyatından başka direkt ya da indirekt olarak piyasada gözlenebilen fiyatının bulunmasında kullanılan girdilerden değerlendirilir.
- Üçüncü seviye: Finansal varlık ve yükümlülükler, varlık ya da yükümlülüğün gerçeğe uygun değerinin bulunmasında kullanılan piyasada gözlenebilir bir veriye dayanmayan girdilerden değerlendirilmiştir.

Gerçeğe uygun değerleriyle gösterilen finansal araç bulunmamaktadır.

41. RAPORLAMA DÖNEMİNDEN SONRAKİ OLAYLAR

Bulunmamaktadır.

42. FİNANSAL TABLOLARI ÖNEMLİ ÖLÇÜDE ETKİLEYEN YA DA FİNANSAL TABLOLARIN AÇIK, YORUMLANABİLİR VE ANLAŞILABİLİR OLMASI AÇISINDAN AÇIKLANMASI GEREKEN DİĞER HUSUSLAR

Bağımsız Denetçi/Bağımsız Denetim Kuruluşundan Alınan Hizmetlere İlişkin Ücretler

Grup'un, KGK'nın 30 Mart 2021 tarihinde mükerrer Resmi Gazete'de yayımlanan Kurul Kararına istinaden hazırladığı ve hazırlanma esasları 19 Ağustos 2021 tarihli KGK yazısını temel alan bağımsız denetim kuruluşlarınca verilen hizmetlerin ücretlerine ilişkin açıklaması aşağıdaki gibidir:

	01 Ocak – 31 Aralık 2021	01 Ocak – 31 Aralık 2020
Raporlama dönemine ait bağımsız denetim ücretleri	170.500	149.200